



DIVISION NACIONAL DE SERVICIOS ADMINISTRATIVOS
SECCION GESTION DE BIENES



SEGUIMIENTO A LA INFORMACIÓN DEL PROCESO DE GESTION DE BIENES

VIGENCIA 2016



Contenido

SEGUIMIENTO A LA INFORMACIÓN PROCESO DE GESTION DE BIENES VIGENCIA 2016	4
1. Censo físico de bienes en el almacén	5
1.1 Consolidación de la información reportada por las sedes	5
1.2 Resultado de la toma física en las sedes	5
2 Conciliaciones de almacén	7
3 Seguridad en los almacenes de bienes	7
3.1 Gestión de seguridad de los almacenes	7
3.2 Recomendaciones a tener en cuenta para la seguridad en los almacenes	8
4 Proceso baja de bienes muebles - vigencia 2016.....	9
5 Ejecución verificar existencia y estado de bienes	12
6 Proceso avalúo bienes Inmuebles objeto de avalúo.....	14
7 Depuración información Gestión de Bienes.....	16
7.1 Otras depuraciones	19
8 Conciliación activos fijos	19
9 Catálogo de bienes	21
10 Propiedad Planta y Equipo a 31 de diciembre de 2016	22
10.1 Activos fijos	22
a. Comparativo Activos Fijos 2015 - 2016.....	24
b. Bienes inmuebles registrados en el Sistema de Gestión de Activos - SIGA	25
11. Ejecución programa de seguros- Grupo No 1 para Bienes e intereses patrimoniales.....	26
11.1 Contratos de Seguros	26
11.2 Reclamaciones de siniestros	27
11.3 Contratos de Seguros Liquidados.....	28
12. Capacitaciones.....	29
13. Mapa de riesgo e indicadores del proceso de Gestión de Bienes.....	29
13.1 Mapa de riesgo.....	29
13.2 Indicadores vigencia 2015-2016.....	30



13.3	Indicador Cumplimiento en la verificación de bienes	30
13.4	Indicador gestión de bienes retirados del servicio	30
ANEXO No. 1	31
Relación bienes inmuebles valuados y registrados en SGF-QUIPU 2016	31
ANEXO No. 2	67
Información detallada de los bienes inmuebles valuados-2016	67
ANEXO No. 3	71
Conciliación SIGA Vs. SGF-QUIPU Vs. Seguros	71	
SEDE BOGOTA	71	
ANEXO No. 4	110
Conciliación SIGA Vs. SGF-QUIPU Vs. Seguros	110	
SEDE MEDELLIN	110	
ANEXO No. 5	133
Conciliación SIGA Vs. SGF-QUIPU Vs. Seguros	133	
SEDE MANIZALES.....	133	
ANEXO No. 6	144
Conciliación SIGA Vs. SGF-QUIPU Vs. Seguros	144	
SEDE PALMIRA.....	144	
ANEXO No. 7	157
Conciliación SIGA Vs. SGF-QUIPU Vs. Seguros	157	
SEDE AMAZONIA	157	
ANEXO No. 8	162
Conciliación SIGA Vs. SGF-QUIPU Vs. Seguros	162	
SEDE ORINOQUIA	162	
ANEXO No. 9	165
Conciliación SIGA Vs. SGF-QUIPU Vs. Seguros	165	
SEDE CARIBE	165	
ANEXO No. 10	170
Conciliación SIGA Vs. SGF-QUIPU Vs. Seguros	170	
SEDE TUMACO.....	170	
ANEXO No. 11	174



Consolidado reclamaciones de siniestros de la Universidad Nacional de Colombia para la vigencia 2016.....	174
ANEXO N. 12.....	175
Relación de siniestros de la Universidad Nacional de Colombia tramitados para la vigencia 2016175	



SEGUIMIENTO A LA INFORMACIÓN PROCESO DE GESTIÓN DE BIENES VIGENCIA 2016

Dentro del proceso administrativo que contempla las acciones encaminadas a la administración y control, de los activos fijos y de consumo, propios o bajo cuidado y custodia de la institución, se encuentra enmarcado el proceso de gestión de bienes.

La administración, el control y custodia se ejercen desde el momento de la adquisición de un bien y/o servicio por cualquiera de las procedencias (compra, bienes recibidos de terceros, garantías, sobrantes, donaciones, reposiciones, traslado entre Sedes y transferencias entre entidades públicas con propiedad y recibidos del Gobierno Nacional sin la propiedad), hasta el retiro definitivo del servicio por la activación de los procedimientos para la gestión de bajas a través de los diferentes destinos (remate, destrucción, desmantelamiento, traslado entre entidades públicas, venta directa, permuta, por disposición ambiental) o por la pérdida de los bienes por daño, hurto o extravío.

Los procesos asociados a la administración y control de los activos fijos de la Universidad se ejecutan a través de tres subprocesos orientados a la gestión de las operaciones de almacén, inventarios y seguros para bienes e intereses patrimoniales.

Por lo anterior, y en aras de dar cumplimiento con el objetivo estratégico del proceso de gestión de bienes “Administrar, controlar y custodiar adecuadamente los bienes de la Universidad Nacional de Colombia desde el momento de su adquisición, hasta su retiro definitivo del servicio”, la División Nacional de Servicios Administrativos, a través de la Sección de Gestión de Bienes del Nivel Nacional en el presente informe describe las actividades de mayor relevancia ejecutadas durante la vigencia 2016 para el proceso de Gestión de Bienes.

Teniendo en cuenta la información aportada por las áreas de gestión de bienes o quien hace sus veces en cada una de las Sedes de la Universidad al cierre de la vigencia, se consolidan algunos aspectos, como son:

1. Conteo físico de bienes en el almacén

1.1 Consolidación de la información reportada por las sedes

A continuación se consolida la información reportada por las áreas de almacén o quien hace sus veces en cada una de las Sedes o Unidad Especial del proceso de toma o conteo físico de los bienes que quedaron en el almacén a diciembre 31 de 2016 comparado con los registros del SGF-QUIPU-Módulo de almacén:

Tabla 1. Consolidado toma física almacén

SEDES - UNIDADES ESPECIALES	REPORTE DE REGISTRO CONTEO FISICO SGF-QUIPU	NUMERO DE CONTEOS	OBSERVACION
N. NACIONAL	SI	1	Realizó y certificó conteo físico para las empresas 1001 y 1060
BOGOTA	SI	1	Realizó y certificó conteo físico para las empresas 2001, 2011, 2012, 2013, 2014, 2018, 2019, 2063 y 2064
EDITORIAL	SI	1	Realizó y certificó conteo físico para la empresa 1004
UNIMEDIOS	SI	1	No aplicó proceso de conteo físico. A diciembre 31 no quedaron saldos en el almacén
TUMACO	SI	1	La Sección de Gestión de Bienes de la Sede Bogotá aplicó proceso de conteo físico para la empresa 1101. Las empresas 1110 y 1180 no presentaron saldos en el almacén
MEDELLIN	SI	1	Realizó y certificó conteo físico para las empresas 3001-3012-3013-3014-3015-3060-3062-3063 y 3065. A diciembre 31 para las demás empresas no quedaron saldos en el almacén
MANIZALES	SI	1	Realizó y certificó conteo físico para las empresas 4001 y 4010. A diciembre 31 para las demás empresas no quedaron saldos en el almacén
PALMIRA	SI	1	Realizó y certificó conteo físico para la empresa 5001. A diciembre 31 para las demás empresas no quedaron saldos en el almacén
AMAZONIA	SI	1	Realizó y certificó conteo físico para las empresas 6001 y 6010. A diciembre 31 para las demás empresas no quedaron saldos en el almacén
ORINOQUIA	SI	1	Realizó y certificó conteo físico para la empresa 7001. A diciembre 31 para las demás empresas no quedaron saldos en el almacén
CARIBE	SI	1	Realizó y certificó conteo físico para la empresa 8001. A diciembre 31 para las demás empresas no quedaron saldos en el almacén
UNISALUD BOGOTA	SI	2	La Sección de Gestión de Bienes de la Sede Bogotá aplicó proceso de conteo físico para la empresa 1002

Fuente: Certificación de elaboración y registro del conteo físico, expedida por las sedes a diciembre 31 de 2016

1.2 Resultado de la toma física en las sedes

A diciembre 31 de 2016, las áreas de almacén o quien hace sus veces en cada una de las Sedes o Unidades especiales, realizaron la toma física de los elementos ubicados en el almacén de bienes nuevos. En el siguiente cuadro se relacionan las Sedes que evidenciaron faltantes de bienes:

Tabla 2. Sedes que presentan faltantes de bienes en el conteo físico.

SEDES - UNIDADES ESPECIALES	EMPRESA CON TOMA FISICA	RESULTADO DE LA TOMA FISICA FALTANTES	
		CANT	ELEMENTO
N. NACIONAL	1001	36	GRAPA PARA COSEDORA
BOGOTA	2001	18	EXTINTOR
		10	MESA
		12	CD-RW 700 MB/80 MIN
		3100	DVD-R
		185	ESTUCHE PLASTICO
CARIBE	8001	2870	EQUIPO DE OXIGENO TERAPIA PORTATIL
		4586	TONER NEGRO
		4924	CLAVIJA 18854/1420P
		6507	SILLA GIRATORIA
		7235	DESTORNILLADOR DE PAJA
		8655	CHINCHINES INDICADORES
		9239	CANDADO
		9240	SILICONA
		15847	TUBERIA SISTEMAS
		26964	CARTUCHERA PORTAHERRAMIENTAS
		27001	CEPILLO CARPINTERO
1177	ADECUACION RED ELECTRICA		

Fuente: Certificación de elaboración y registro del conteo físico, expedida por las sedes a diciembre 31 de 2016

La sede Bogotá indicó mediante oficio B.SGBA-2189-16 de 2016 lo siguiente:

Las diferencias de las empresas de Nivel Nacional y sede Bogotá, hacen referencia a faltantes evidenciados durante el proceso de entrega y recibo de bienes, ubicados en la bodega del Almacén General de la Universidad, que hizo la señora Yanethe Vásquez Vanegas a Alfredo Echeverry Sandoval. Observaciones que quedaron registradas en acta. Además, indica que por las diferencias presentadas en la empresa 1001 no fue posible efectuar el registro de salida de dichos bienes devolutivos, ya que al realizar este procedimiento el SGF-QUIPU generó errores, el cual mediante correo electrónico del 20/12/2016 fue reportado a soporte QUIP sin haber obtenido respuesta alguna.

Para la vigencia 2016, la sede Caribe no subsanó la totalidad de las diferencias que se tenían desde el año 2015, a pesar de que la Gerencia le solicitó a través de los memorandos GNFA 340-16, 346-16 y 1074 de 2016 subsanar todas las diferencias presentadas.

Por lo anterior, las sedes Bogotá y Caribe deben realizar el proceso de depuración y saneamiento para las empresas que presentan faltantes.

2 Conciliaciones de almacén

Como seguimiento a este tema, brevemente se describe el resultado de la revisión de las conciliaciones de almacén de bienes nuevos a diciembre 31 de 2016, remitidas por el área de almacén o quien hace sus veces en cada una de las Sedes. Es de resaltar que el área de gestión de bienes debe hacer el seguimiento correspondiente aquellas empresas que presentan diferencia o partidas conciliatorias, como es el caso de:

Nivel Nacional: Presentaron diferencias en los saldos para las siguientes empresas:

Empresa 1010: La agrupación de equipo de comunicación y computación no generó movimiento contable en la SBD del 03/10/2016, la cual fue reportada a Soporte QUIPU.

Empresa 1180: Las diferencias en las agrupaciones de maquinaria y equipo y muebles enseres y equipos de oficina son originadas por registros realizados en procedencias que no corresponden y que deben reversarse por medio de ajustes contables. También se presentan diferencias en las agrupaciones de maquinaria y equipo de uso permanente sin contraprestación activar al servicio y muebles, enseres y equipo de oficina de uso permanente sin contraprestación sin activar al servicio sin presentar alguna observación.

Sede Bogotá: En la empresa 2017 se indica que el SGF-QUIPU no generó la salida de almacén del ítem 7064-SBD 32. Se reportó a Soporte QUIPU.

Sede Amazonía: La empresa 6001 presenta una diferencia en la cuenta de libros y publicaciones de investigación y consulta sin activar al servicio sin precisar ninguna observación.

Las sedes deben buscar mecanismos de seguimiento y control que le permita el saneamiento de las diferencias presentadas.

Las sedes Medellín, Manizales, Palmira, Orinoquía, Caribe y Unisalud presentaron sus conciliaciones sin partidas para ajustar.

Unimedios no presentó conciliaciones a la fecha de cierre del presente informe.

3 Seguridad en los almacenes de bienes

3.1 Gestión de seguridad de los almacenes

La seguridad en las instalaciones físicas de los almacenes permite garantizar la adecuada salvaguarda de los recursos de la Universidad que se encuentren en ellos, por consiguiente y mediante la circular 027 y 030 de octubre de 2016, la Gerencia Nacional Financiera y Administrativa solicitó a las áreas de almacén

o quien haga sus veces en la Sede “...Comunicación escrita informando, si durante la vigencia se realizaron solicitudes de mantenimiento o actualización de los sistemas de alarmas de los almacenes de las sedes y si estas fueron atendidas o en su defecto indicar cuál es el estado de atención”; y como respuesta se obtuvo el siguiente resultado:

Sede Bogotá: Mediante el oficio B.SGBA-2191-16 del 20 de diciembre de 2016, indicó que no realizó mantenimiento, ni actualizaciones de los sistemas de alarma. Lo anterior teniendo en cuenta que en agosto de 2016 se iniciaron mejoras locativas a las instalaciones del Almacén General, no obstante la bodega principal sí se encuentra protegida con el sistema de alarma.

Sede Medellín: Informó mediante oficio M.SA-33-16 del 27 de diciembre de 2016, solicitó un refuerzo de vigilancia en el bloque 42 de Bienes y Suministros para el periodo de vacaciones de fin de año.

Sede Manizales: Informó mediante oficio MZ-SL-220-16 del 15 de diciembre de 2016 que cada 6 meses se realiza mantenimiento del sistema de alarmas, los cuales son monitoreados por la central de alarmas de la empresa VIGITECOL LTDA.

Sede Palmira: De acuerdo con lo informado en el oficio SGB-307-16 del 19 de diciembre de 2016 no tiene instalado sistema de cámaras, solamente lleva controles de acceso al almacén.

Sede Amazonia: Informó mediante el oficio A.UGI.332-16 del 20 de diciembre de 2016 que no tiene instalado sistema de alarmas, pero cada tres meses realiza revisión y limpieza de los bienes que se encuentran almacenados.

Sede Orinoquia: Mediante oficio O.UGI 00005 del 5 de enero de 2017 informó que cuenta con servicio de vigilancia prestado por la empresa TIGERS JOB y una cámara institucional las 24 horas en el área de la bodega de la Sede.

Sede Caribe: Con el oficio ADM-003-17 del 3 de enero de 2017 informó que se realizaron 3 revisiones de recuperación y mantenimiento al sistema de cámaras. El servicio de cámaras de vigilancia lo presta la empresa SU OPORTUNO SERVICIO LTDA SOS.

3.2 Recomendaciones a tener en cuenta para la seguridad en los almacenes

A continuación se relacionan algunas recomendaciones a tener en cuenta para el mejoramiento y estandarización de los protocolos de seguridad en los almacenes (OSHA), con el fin de optimizar sus procesos de almacenamiento, manipulación apropiada de los elementos y la preservación de estos, tales como:

- Incorporar señalización interna y externa en los almacenes: identificar los accesos restringidos, avisos de localización, kit de emergencia, riesgos, identificación de entradas y salidas, ubicación de contenedores y extintores, entre otros.
- Establecer control y manejo de llaves de acceso a los almacenes por parte del área de almacén de la Sede y/o Unidad Especial.

- Establecer acceso restringido solamente a personal autorizado del área de almacén de la Sede y/o Unidad Especial.
- Prohibir el almacenamiento de cualquier elemento en: pasillos, corredores, escaleras y zonas visibles en las cuales no exista control de acceso.
- Disponer de circuito cerrado de cámaras de seguridad con respaldos grabados de todos los espacios del recinto, 24 horas al día, como punto de control de monitoreo permanente en los casos que se pueda llevar a cabo.
- Realizar control permanente de los factores que puedan afectar el almacenamiento de elementos como por ejemplo: humedad, separación de elementos, ventilación, etc.
- Efectuar distribución de las zonas de almacenamiento de acuerdo al tipo de elementos que se reciba, garantizando su adecuado almacenaje y condiciones hasta su entrega.
- Instalar detectores de incendios, sistemas de rociadores y sistemas de respuesta instaladas a alarmas y puntos de control, en los casos que se pueda llevar a cabo.

La apropiada aplicación de estas recomendaciones y la efectiva administración y control de los almacenes ayudan a disminuir el riesgo de pérdida de elementos.

4 Proceso baja de bienes muebles - vigencia 2016

En aplicación del procedimiento “Gestionar la baja de bienes muebles”, el área de inventarios o quien hace sus veces en cada Sede, realizó la gestión para la baja de todos aquellos bienes muebles que han sido retirados del servicio por encontrarse en condiciones de obsolescencia, deterioro o desgaste; así como el trámite y registro en el SGF – QUIPU de las bajas directas. A continuación se consolida el resultado de la información enviada por cada una de las sedes, así:

Tabla 3. Consolidado cantidad de bienes muebles dados de baja

SEDE	VENTA POR MARTILLO	DESTRUCCION	BAJAS POR DAÑO	RETIRO DE BIENES POR BAJA DIRECTA	HURTO/FALTANTES	CONSUMO CONTROL (RESOLUCIÓN NO. 1484/2012)	VENTA DIRECTA	TRANSFERENCIA EXTERNA	ENTREGA A GESTOR DE RESIDUOS (NORMAS AMBIENTALES)	OTROS CONCEPTOS	Total de bienes por sede	Valor en libros	% Participación N. de bienes
NIVEL NACIONAL	207	196									403	483,554,196	5.69%
BOGOTA	2,344	1,353									3,697	20,889,398	52.22%
TUMACO													0.00%
MEDELLIN	37	1	7	170	35				830	50	1,130	2,838,421,141	15.96%
MANIZALES		4					84	25	387		500	10,626,099	7.06%
PALMIRA	54	15		111		218	10		261		669	4,032,048,293	9.45%
AMAZONIA								1	222		223	260,295	3.15%
ORINOQUIA									133		133	33,003,441	1.88%
CARIBE									324		324	204,510,944	4.58%
TOTAL	2,642	1,569	7	281	35	218	94	26	2,157	50	7,079		
% Participación N. de bienes	37.3%	22.2%	0.00%	4.0%	0.5%	3.08%	1.3%	0.4%	30.5%	0.7%	100%	7,623,313,807	100%

Fuente: Certificación de las sedes, de acuerdo con la circular de cierre fiscal 2016, GNFA-027 y 030 de 2016

Sede Medellín: Realizó bajas de 830 elementos por medio del gestor ambiental Gaia-Vitare y Recuperar.

Sede Manizales: La Transferencia externa corresponde a bienes entregados al Centro de Recepción de menores y al Hospital de Neira-Caldas. Las bajas por medio de gestores ambientales las realizó por medio de la empresa Corpoinfantil.

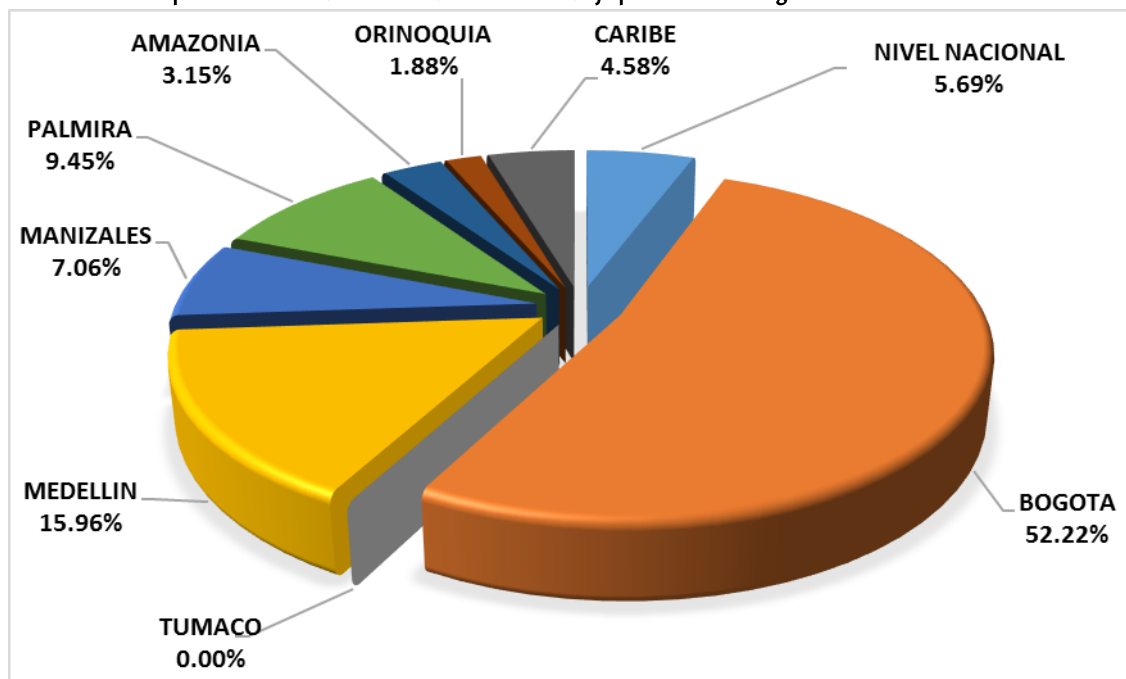
Sede Palmira: 2 bajas directas se realizaron por finalización del comodato con Henos de Occidente-contrato por permuta. 20 bajas directas de semovientes se realizaron por finalización del convenio con la Gobernación del Valle y 261 bajas e realizaron bajas por medio de Gestor Ambiental Gaia Vitare.

Sede Amazonia: La Transferencia externa se realizó en el marco del Convenio de Cooperación académica entre la Sede Amazonía de la Universidad Nacional de Colombia y la Universidad de la Amazonía. Adicionalmente se realizaron bajas por medio de Gestor Ambiental Ecomputo.

Sede Orinoquia: Realizó bajas por medio de Edepsa E.S.P.

Sede Caribe: Realizó bajas por medio del gestor ambiental Punto Verde de la Gobernación.

Gráfica 1. Participación en N. de bienes muebles dados de baja por Sede en la vigencia 2016



Fuente: Certificación de las sedes, de acuerdo con la circular de cierre fiscal 2 016, GNFA-027 Y 030 de 2016

Del total de bienes dados de baja (7.079), el 52.22%, es decir, 3.697 bienes fueron gestionados por la Sede Bogotá, seguida de la Sede Medellín con el 15.96%, es decir, 1.130 bienes, y la Sede Palmira con el 9.45%, es decir, 669 bienes.

Para la Sede Caribe, aunque el porcentaje de participación fue del 4.58% con 324 bienes dados de baja a través del proceso de recolección realizado con la entidad Punto verde de la Gobernación, se debe resaltar la labor realizada por la Sede, ya que en el archipiélago de San Andrés, Providencia y Santa Catalina desarrollar este proceso es muy complicado debido al cuidado y preservación de la Reserva de la Biosfera Seaflower. Igualmente sucede en la sede de Amazonia con el 3.15% dando de baja 223 bienes y la sede Orinoquia con la participación del 1.88% y 133 bienes dados de baja, ya que las condiciones regionales de estas sedes implican que aplicar este proceso también presente dificultades.

Cabe resaltar que con relación al destino de los bienes dados de baja, el 37.3% de los bienes (2.642) fueron por venta de martillo a través del Banco Popular.

La segunda destinación de baja de bienes, es decir, el 30.5% de los bienes (2.157) fueron entregados por las sedes Medellín, Manizales, Palmira, Amazonía, Orinoquia y Caribe a los gestores de residuos ambientales, a través de las empresas Gaia Viatres, Recuperar, Ecocomputo, Edepsa E.S.P y Punto Verde, en cumplimiento de las normas y disposiciones emitidas por el Ministerio del Medio Ambiente.

La Información fue reportada por las sedes y consolidada mediante los lineamientos establecidos en la circular de la Gerencia No. 027 de octubre de 2016.

5 Ejecución verificar existencia y estado de bienes

En cumplimiento de la Resolución de Rectoría No. 629 de 2010, modificada con la Resolución 380 de 2014 y del procedimiento “*verificar existencia y estado de bienes*”, el área de inventarios de cada una de las sedes programó y ejecutó las actividades necesarias para garantizar que los responsables de bienes de propiedad de la Universidad y de los recibidos de terceros revisaran sus inventarios a cargo y enviaran las novedades u observaciones sobre éstos, garantizando así el control y seguimiento que debe hacer la Universidad sobre sus activos fijos.

Los reportes de inventarios fueron entregados a cada uno de los responsables mediante comunicación escrita indicando las fechas en las cuales se debía dar cumplimiento al procedimiento de verificación de existencias y estado de bienes.

A continuación se consolidan la información de los reportes entregados por cada una de las sedes y la respuesta de las mismas:

Tabla 4. Consolidado información relacionada con la verificación de existencias y estado de bienes.

SEDE	VERIFICAR LA EXISTENCIA Y ESTADO DE LOS BIENES				REPORTES GESTIONADOS			
	REPORTES ENVIADOS POR EMAIL Y/O ENTREGADOS FISICAMENTE A RESPONSABLES	REPORTES DEVUELTOS POR RESPONSABLES DE BIENES	REPORTES SIN RESPUESTA	% de participación	CON OBSERVACIONES	RETIRADO	SIN OBSERVACIONES	SITUACION ADMINISTRATIVA
BOGOTA	3,428	436	2,992	13%	208	26	150	52
MEDELLIN	771	543	228	70%	158	0	385	0
MANIZALES	353	241	112	68%	67	0	174	0
PALMIRA	264	256	8	97%	84	0	172	0
AMAZONIA	39	33	6	85%	2	0	31	0
ORINOQUIA	23	22	1	96%	6	2	14	0
CARIBE	39	39	0	100%	37	0	2	0
TOTAL	4,917	1,570	3,347	32%				
	PROMEDIO							

Fuente: Información reportada por las sedes de acuerdo con la circular GNFA-027 y 030 de 2016

A continuación se describe brevemente el resultado del proceso en cada una de las sedes, así:

Sede Bogotá: Realizó el proceso para 3.428 responsables de bienes (incluido el Nivel Nacional, Unidades Especiales) entre abril y septiembre de 2016.

Como estrategias para la atención y apoyo a los responsables de bienes, adicional a la amplia divulgación del proceso, se instalaron 9 mesas de trabajo entre mayo y octubre de 2016.

No obstante lo anterior, el resultado de respuesta por parte de los responsables fue del 13%, es decir, de los 3.428 reportes entregados solamente dieron respuesta 436 responsables de bienes.

Así mismo, se informa que de los 436 reportes recibidos de los responsables, 208 fueron presentados con novedades o actualizaciones y sobre los cuales el área de inventarios de la Sede ha dado respuesta a 200 y las 8 restantes se encuentran en proceso de respuesta.

Sede Medellín: el proceso lo realizó desde agosto de 2016 para 771 responsables de bienes.

Como estrategias para la atención y apoyo a los responsables de bienes, por medio de la circular de Vicerrectoría 01 de agosto de 2016, realizó orientación precisa sobre la verificación del inventario por parte de los usuarios y realizó difusión por los medios electrónicos para recordar a los funcionarios el compromiso de devolución de los listados.

El resultado de la respuesta de los responsables fue del 70%, es decir, 543 usuarios de 771 usuarios realizaron la verificación de los bienes a cargo, de los cuales, 158 informaron novedades o solicitaron actualizaciones. Al cierre del informe el área de Inventarios gestionó 40 solicitudes de novedades y 118 se encuentran en proceso de respuesta.

Sede Manizales: Realizó el proceso para 353 responsables de bienes entre febrero y julio de 2016 con un resultado de respuesta del 68%, es decir, 241 usuarios realizaron el procedimiento de verificación de los bienes a cargo en los tiempos programados por el área de inventarios.

De las 241 respuestas de los responsables, 67 reportaron novedades o actualizaciones de información, las cuales fueron atendidas por el área de inventarios durante agosto y septiembre de 2016.

Sede Palmira: Realizó el proceso entre septiembre y octubre de 2016 para 264 responsables de bienes, obteniendo respuesta del 97%, es decir, 256 usuarios atendieron el proceso de verificación de los bienes a cargo.

De las 256 respuestas de los responsables, 84 reportaron novedades o actualizaciones de información.

Sede Amazonia: Realizó el proceso entre agosto y octubre de 2016 para 39 responsables de bienes, obteniendo respuesta del 85%, es decir, 33 usuarios atendieron el proceso de verificación de los bienes a cargo.

De las 33 respuestas de los responsables, 2 reportaron novedades o actualizaciones de información.

Sede Orinoquia: Realizó el proceso entre agosto y septiembre de 2016 para 23 responsables de bienes, obteniendo respuesta del 96%, es decir, 22 usuarios atendieron el proceso de verificación de los bienes a cargo.

De las 22 respuestas de los responsables, 6 reportaron novedades o actualizaciones de información.

Sede Caribe: Realizó el proceso en junio de 2016 para 39 responsables de bienes, obteniendo respuesta del 100%.

De las 39 respuestas de los responsables, 37 reportaron novedades o actualizaciones de información. El área de inventarios no informa el estado de la atención de dichas novedades.

6 Proceso avalúo bienes Inmuebles objeto de avalúo

En el marco de las disposiciones impartidas por la Contaduría General de la Nación, referidas al proceso de actualización de los avalúos de los Bienes inmuebles para la vigencia 2016, La Gerencia Nacional Financiera y Administrativa en su calidad de líder del macro proceso administrativo y financiero, a través de los memorandos GNFA 569-16 y 898-16 proyectó las actividades para la elaboración y registro en el SGF-QUIPU de los avalúos catalogados como bienes inmuebles.

El proceso de actualización de avalúos de bienes inmuebles se encuentra enmarcado bajo las disposiciones impartidas por la Contaduría General de la Nación, en el Manual de Procedimientos, Título II, Capítulo III: “Procedimiento contable para el reconocimiento y revelación de hechos relacionados con las propiedades, planta y equipo”, el cual establece lo siguiente:

“El valor de las propiedades, planta y equipo es objeto de actualización mediante la comparación del valor en libros con el costo de reposición o el valor de realización. El valor en libros corresponde al valor resultante de restarle al costo histórico de un bien, la depreciación o amortización acumulada y la provisión, y sumarle la valorización. Por su parte, el costo de reposición y el valor de realización pueden establecerse mediante avalúo técnico, el cual debe considerar, entre otros criterios, la ubicación, el estado, la capacidad productiva, la situación de mercado, el grado de negociabilidad, la obsolescencia y el deterioro que sufren los bienes. El costo de reposición también puede determinarse mediante precios de referencia publicados por organismos oficiales o especializados. Tratándose de terrenos destinados a adelantar proyectos de construcción podrá aplicarse el método (técnica) residual, como aplicación del valor presente neto que consiste en descontar los costos totales y la utilidad esperada del proyecto, al monto total de las ventas proyectadas.

La selección y aplicación de las metodologías para realizar el avalúo técnico debe tener en cuenta la relación costo-beneficio para la entidad contable pública, procurando evitar erogaciones significativas, para lo cual podrán efectuarse avalúos con personal de la entidad, con personas naturales o jurídicas o con el apoyo de otras entidades públicas, siempre que cuenten con la idoneidad y capacidad para su realización. Así mismo, deberá atender la expectativa inmediata de la administración, de acuerdo con la destinación prevista para el bien.

Si se actualiza un determinado elemento perteneciente a las propiedades, planta y equipo, también se deben actualizar todos los activos que pertenezcan a la misma clasificación.”

En concordancia con lo estipulado por la Contaduría General de La Nación, los avalúos se deben realizar con una periodicidad de tres (3) años, a partir de la última realizada, y el registro (actualización) debe quedar incorporado en el periodo contable respectivo.

No obstante, si con anterioridad al cumplimiento de este plazo el valor en libros de las propiedades, planta y equipo experimenta cambios significativos con respecto al costo de reposición, o al valor de realización, debe hacerse una nueva actualización, registrando su efecto en el periodo contable respectivo.

De igual manera, mediante el memorando GNFA-898-16 se estableció lo siguiente: “Con relación a los bienes históricos y culturales (Grupo 715), se deberán hacer los avalúos en el año 2016, pero su reconocimiento se hará

el 1 de enero de 2017 de conformidad con la aplicación de la norma internacional de contabilidad pública (cálculo saldo iniciales)”.

En este sentido, las sedes de la Universidad a diciembre 31 del 2016 registraron en el SGF-QUIPU - módulo de activos fijos el avalúo para 540 bienes inmuebles, así:

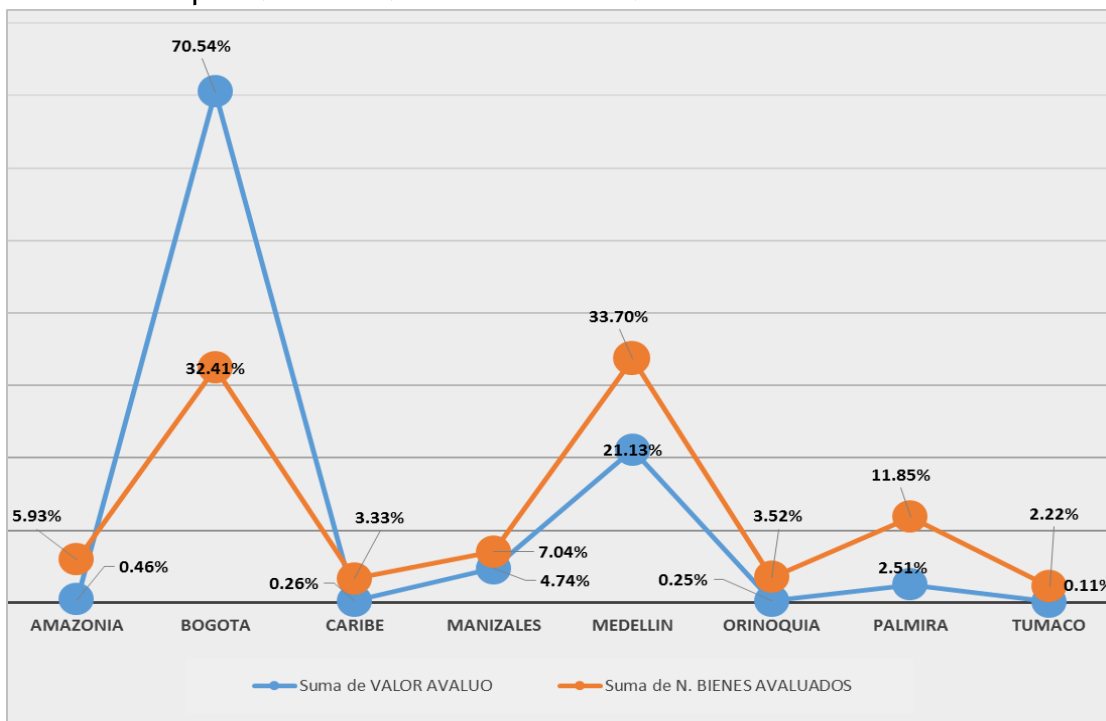
Tabla N. 5. Resumen bienes inmuebles avaluados y registrados en SGF-QUIPU 2016

SEDE	Total Valor libros antes registro avalúo	Total Valor Avaluo	Suma de Valor Avaluo	Total Variacion	Total Numero de Placas	Cuenta de Placa
Bogota	1,912,089,708,515	2,145,331,814,724	70.54%	233,242,106,209	175	32.41%
Medellin	515,507,038,488	642,545,163,204	21.13%	127,038,124,716	182	33.70%
Manizales	114,870,467,054	144,112,502,806	4.74%	29,242,035,752	38	7.04%
Palmira	76,556,320,847	76,369,184,919	2.51%	(187,135,928)	64	11.85%
Amazonia	11,627,626,036	13,989,763,089	0.46%	2,362,137,053	32	5.93%
Orinoquia	7,652,243,304	7,718,991,175	0.25%	66,747,871	19	3.52%
Caribe	7,754,406,047	8,038,554,664	0.26%	284,148,617	18	3.33%
Tumaco	2,973,183,079	3,360,690,000	0.11%	387,506,921	12	2.22%
Total general	2,649,030,993,370	3,041,466,664,581	100%	392,435,671,211.00	540	100%

Fuente: SGF-QUIPU y reportada por las áreas de Gestión de Bienes de cada una de las sedes de la Universidad

De los 3,04 billones del valor de los avalúos, el 70.54% pertenece a la sede Bogotá con 175 bienes inmuebles avaluados, la sede Medellín con 21.13% del valor avaluado con 182 bienes inmuebles avaluados; sigue la sede Manizales con el 4.74% del valor avaluado con 38 bienes y la sede Palmira con el 2.51% avaluando 64 bienes, como se muestra en la siguiente gráfica:

Grafica N. 2. Participación bienes inmuebles evaluados Vs No. de bienes evaluados - 2016



Fuente: SGF-QUIPU y reportada por las áreas de Gestión de Bienes de cada una de las sedes de la Universidad

Adicionalmente, se adjuntan los [anexos No. 1 y 2](#) - Relación bienes inmuebles evaluados, el cual contiene el detalle de los bienes objeto de avalúo.

7 Depuración información Gestión de Bienes

Durante la vigencia 2016 las áreas de Gestión de Bienes o quien haga sus veces realizaron procesos de depuración asociados a la información de gestión de bienes así:

- Depuración de licencias y software:** Para el mes de mayo de 2016 y de acuerdo con las instrucciones del memorando GNFA-418-16, a nivel nacional se realizó un proceso de depuración de registros de licencias que se encontraban totalmente depreciados o se había extinguido el derecho de uso, proceso que se realizó con éxito para 1.817 elementos registrados en el SGF-QUIPU con estado activo y retirado del servicio con una afectación contable de 109.717.980 en su valor en libros.

A continuación se relaciona el resultado de dicha depuración, el cual fue informado en su momento por cada una de las áreas de gestión de bienes o quien haga sus veces en la sede.

Tabla N. 6. Depuración contable licencias y software

BIENES INTANGIBLES DADOS DE BAJA CON AFECTACION CONTABLE										RECLASIFICACION A ESTADO DADO DE BAJA		
SEDE	ACTIVOS			RETIRADO DEL SERVICIO			No. TOTAL DE BIENES	TOTAL COSTO AJUSTADO	TOTAL VALOR EN LIBROS	NO UBICADOS		
	No. BIENES	TOTAL COSTO AJUSTADO	TOTAL VALOR EN LIBROS	No. BIENES	TOTAL COSTO AJUSTADO	TOTAL VALOR EN LIBROS				No. BIENES	TOTAL COSTO AJUSTADO	TOTAL VALOR EN LIBROS
N. NACIONAL	190	1,479,197,425	6,370,943	-	-	-	190	1,479,197,425	6,370,943	39	263,284,320	114,215,107
BOGOTA	1,024	3,401,529,537	44,484,852	-	-	-	1,024	3,401,529,537	44,484,852	68	204,845,454	39,066,063
MEDELLIN	411	2,128,619,268	5,008,266	2	464,352	-	413	2,129,083,620	5,008,266	43	101,446,981	11,527,790
MANIZALES	76	188,819,265	-	1	1,950,036	13,219	77	190,769,301	13,219	1	780,000	-
PALMIRA	54	255,967,339	42,782,134	-	-	-	54	255,967,339	42,782,134	-	-	-
AMAZONIA	32	33,914,333	19	1	1,404,200	-	33	35,318,533	19	-	-	-
ORINOQUIA	9	33,553,188	9,211,116	1	3,123,925	25	10	36,677,113	9,211,141	-	-	-
CARIBE	10	17,180,666	1,847,406	6	6,497,796	-	16	23,678,462	1,847,406	-	-	-
TUMACO	-	-	-	-	-	-	-	-	-	-	-	-
TOTAL	1,806	7,538,781,021	109,704,736	11	13,440,309	13,244	1,817	7,552,221,330	109,717,980	151	570,356,755	164,808,960

Fuente: Información reportada por las áreas de Gestión de Bienes de cada una de las sedes de la Universidad

- b) **Depuración propiedad, planta y equipo:** En cumplimiento de las disposiciones de la Contaduría General de la Nación tendientes a la convergencia NIC-SP-Resolución 533 de 2015 e instructivo 002 de 2015 para el proceso de Gestión de Bienes se identificó que algunos conceptos como bienes recibidos de terceros, redes líneas y cables y bienes con ítem no usar, debían revisarse y ser depurados.

Tabla N. 7. Depuraciones reportadas por las sedes - 2016

Sede	ACTIVOS FIJOS		ALMACEN	
	No. de bienes	Vr en libros	No. de bienes	Vr en libros
BOGOTA	562	11,960,515,666	0	0
MEDELLIN	112	491,188,041	0	0
PALMIRA	609	2,348,820,316	173	28,398,088
AMAZONIA	221	18,930,546	0	0
ORINOQUIA	28	19,037,127	0	0
CARIBE	324	225,700,802	116	110,834,780
TUMACO	8	70,639,208	0	0
EDITORIAL	0	0	197	61,037,639
TOTAL	1,864	15,134,831,706	486	200,270,507

Fuente: Información reportada por las áreas de Gestión de Bienes de cada una de las sedes de la Universidad

Los lineamientos para la depuración y envío fueron remitidos a las sedes según los memorandos GNFA-1266-66 y SGB-171-16 y como resultado se consolidó por sede así:

Tabla N. 8. Relación de bienes depurados – 2016 (GNFA-1266-66 y SGB-171-16)

Sede	No. bienes	Vr. Libros	Observación
BOGOTA	562	11,960,515,666	Depuración de Item no usar, aire acondicionados, etc de acuerdo con el memorando GNFA-1266-16, dado de baja en cumplimiento del oficio B.DAMCEF 947-16 del 08 de noviembre de 2016
MEDELLIN	8	376,551,510	Depuración de Item no usar, redes, líneas, cables, plantas y ductos, de acuerdo con el memorando GNFA-1266-16, Numeral 4
MEDELLIN	104	114,636,531	Depuración de divisiones Modulares y Puestos de Trabajo, de acuerdo con el memorando GNFA-1266-
PALMIRA	5	481,987	Proceso de baja directa por desmantelamiento Resolución de Vicerrectoría 0773 de 2016
PALMIRA	10	1,437,680	Proceso de baja directa por desmantelamiento Resolución Vicerrectoría 1107
PALMIRA	16	26,000,000	Proceso de baja directa por finalización convenio Resolución Vicerrectoría 0066 de febrero 12 de 2016
PALMIRA	1	-2,780,120	Proceso de baja directa por venta contrato de permuta Resolución Vicerrectoría 1258
PALMIRA	1	2,698,577	Proceso de baja directa por venta contrato de permuta Resolución Vicerrectoría 1258
PALMIRA	3	1,330,514	Proceso de baja directa por venta Resolución de Vicerrectoría 0631 8 de julio 2016
PALMIRA	1	0	Proceso de baja directa por venta Resolución de Vicerrectoría 0348 de 2016
PALMIRA	1	0	Proceso de baja directa por venta Resolución Vicerrectoría 0938 de octubre 11 de 2016
PALMIRA	1	0	Proceso de baja directa por venta Resolución Vicerrectoría 0937 de octubre 11 de 2016
PALMIRA	218	105,099,931	Resolución 1012 de Rectoría Depuración contable
PALMIRA	45	2,129,624,126	Depuración de redes, líneas y cables, gabinetes, etc, de acuerdo con el memorando GNFA-1266-16. Se dieron de baja por estar incluidos en el avalúo técnico de los bienes inmuebles
PALMIRA	172	44,169,170	Proceso de baja directa por transferencia externa Resolución Vicerrectoría 0355 de 2016
PALMIRA	81	12,922,732	Proceso de baja directa por transferencia externa Resolución de Vicerrectoría 1163 de 2016
PALMIRA	54	27,835,719	Proceso de baja directa por venta por martillo Resolución de Vicerrectoría 1036 de septiembre 9 de
AMAZONIA	220	18,670,251	Proceso de baja directa por solicitud de Recomendación para el trámite del destino final y baja definitiva de bienes retirados del servicio, ACTA No. 001 Sesión fecha 01/02/2016. El destino recomendado es "POSCONSUMO", con la empresa ECOCÓMPUTO como Gestor Ambiental. RESOL.
AMAZONIA	1	260,295	Proceso de baja directa por transferencia a Universidad de la Amazonia- Convenio de Cooperación académica entre la Sede Amazonia de la Universidad Nacional de Colombia y la Universidad de la Amazonia firmado en el año 2016,
ORINOQUIA	2	10,872,972	Depuración de Item no usar, de acuerdo con el memorando GNFA-1266-16, bienes dado de baja en cumplimiento a la Resolución de Rectoría no.1459 del 23 de diciembre de 2016.
ORINOQUIA	26	8,164,155	Depuración de Item no usar, de acuerdo con el memorando GNFA-1266-16, bienes dado de baja en cumplimiento a la Resolución de Rectoría no.1459 del 23 de diciembre de 2016.
CARIBE	236	179585272	Proceso de baja directa y entrega a las entidades Coralina O Punto Verde de la Gobernación Departamental de acuerdo con la recomendación del Comité de Administración de bienes mediante Acta No.07 del 07 diciembre de 2016
CARIBE	88	46115530	Proceso de baja directa y traslado a la entidad Coralina de acuerdo con la recomendación del Comité de Administración de bienes mediante Acta No.04 del 24 agosto de 2016
TUMACO	8	70,639,208	Depuración de Item no usar, aire acondicionados, etc de acuerdo con el memorando GNFA-1266-16 Redes y dado de baja en cumplimiento del oficio B.DAMCEF 947-16 del 08 de noviembre de 2016
TOTAL	1864	15,134,831,706	

Fuente: Información reportada por las áreas de Gestión de Bienes de cada una de las sedes de la Universidad.

Como complemento de la anterior información, las Sedes y Unidades especiales manifestaron lo siguiente:

UNIMEDIOS: Por medio de correo electrónico del 3 de enero de 2017 indica que no realizó procesos de depuración de bienes.

EDITORIAL: Por medio de correo electrónico del 6 de enero de 2017, pese a presentar información de depuración de bienes de consumo, indica que la depuración de bienes de activos fijos se realizó por medio de la Sección de Gestión de Bienes de la Sede Bogotá, para lo cual esta sede no reportó dicha información.

SEDE MANIZALES: Mediante el oficio Mz.GB-416 de 2016 informa el avance de depuración enmarcada en la circular 1266 de 2016 y es de resaltar lo siguiente:

- Todos los bienes de los grupos 645-plantas ductos y túneles y 650-redes, líneas y cables que se encontraban inmersos en los procesos de avalúo fueron dados de baja.
- Se dio de baja a los ítems “NO USAR” que se encontraban inmersos en los procesos de avalúos. La Sede espera dar de baja los bienes de difícil control y seguimiento que relacionó en el Comité de Sostenibilidad Contable.

SEDE PALMIRA: Por medio de correo electrónico del 6 de enero de 2016, informa que la depuración de los bienes con el ítem “NO USAR” no se realizó en la vigencia 2016 y queda pendiente para depurar durante el mes de enero de 2017.

SEDE AMAZONIA: Por medio del oficio A.UGI.004-17 del 11 de enero indica que no realizó depuración en los saldos del módulo de Almacén durante la vigencia 2016.

7.1 Otras depuraciones

Para el caso de la sede Palmira, por medio del oficio del 21 de diciembre de 2016 informa adicionalmente que dio de baja 9.291 libros, de los cuales 3.107 correspondieron a la campaña "adopta UN libro" en la sede y 6.184 se dieron de baja por el contenido de deterioro, contaminación de microorganismos, insectos y ácaros, los cuales no corresponden a baja de bienes muebles.

8 Conciliación activos fijos

Como seguimiento a este tema, brevemente se describe el resultado de la revisión de las conciliaciones de activos fijos a diciembre 31 de 2016, remitidas por el área de inventarios o quien hace sus veces en cada una de las Sedes. Es de resaltar que el área de gestión de bienes debe hacer el seguimiento correspondiente aquellas empresas que presentan diferencia o partidas conciliatorias, como es el caso de:

Nivel Nacional: Presentaron diferencias en los saldos para las siguientes empresas:

Empresa 1001: Diferencias por error en reconocimiento de martillo en la agrupación de equipos de comunicación y computación. Esta diferencia se encuentra reportado a Soporte Quipu. Adicionalmente, se encuentra un error de un tercero, el cual está pendiente reclasificación.

Empresa 1180: Corresponde a Bienes de uso permanente y sin contraprestación ingresados erradamente por las Sedes en Activos Fijos, en las agrupaciones de plantas ductos y túneles, maquinaria y equipo, equipo médico y científico, muebles, enseres y equipo de oficina, equipos de comunicación y computación, equipo de comedor, cocina, despensa y hotelería. Estas diferencias se reclasificarán.

Editorial: Presentó diferencias en la empresa 1004 en la agrupación de equipos de comunicación y computación sin observaciones.

Sede Bogotá: Presentó diferencias en:

Empresa 2001: Diferencias presentadas en las siguientes agrupaciones:

- Edificaciones: Inconsistencia en placa 2248045 dado que en noviembre se realizó la baja de componentes y no generó comprobante contable pero generó un menor valor en el costo histórico y el valor en libros de la placa 2320782 registrado en el SGF-QUIPU no corresponde en la conciliación de activos fijos. Se reportó a Soporte QUIPU.
- Equipo Médico Científico: Diferencia presentada debido a que la placa 2733688 se encuentra en estado no ubicado y debe darse de baja, la cual se realizara en el mes de enero de 2017.
- Muebles y enseres: Traslado que se realizó a la empresa 1001 y se encuentra reconocido en las dos empresas. Este ajuste se realizara en el mes de enero de 2017.
- Equipos de Comunicación y Computación: Diferencia de 0.5 por depreciar en la placa 2251835 y el SGF-QUIPU lo llevó como un mayor valor del costo histórico. Se reportó a Soporte QUIPU.
- Terrestre: Aparece en los activos de Joint Venture cuando no corresponde y de acuerdo con la Sección de Gestión de Bienes, una vez se revisen todos los aspectos y situaciones presentadas con los bienes pertenecientes al contrato de asociación con la clínica universitaria Carlos Lleras Restrepo, se determinará cuáles son los procedimientos y ajustes que se deben realizar.

Empresa 2004: Diferencias presentadas en las siguientes agrupaciones:

- Equipo Médico Científico: Registro del desmantelamiento realizado mediante el comprobante 923-231-153, el cual no realizó los ajustes por inflación acumulados de las placas dadas de baja.
- Bienes Recibidos de terceros: Ingreso registrado en la SBC-140 de 2010 de libros que hacen parte de un contrato de comodato.

Empresa 2012: Diferencia presentada en la agrupación de Equipos De Comunicación Y Computación debido a que la placa 2334896 se encuentra registrada como consumo siendo que deben afectar las cuentas de costo. Adicionalmente, no se están corriendo los procesos especiales de depreciación. Se reportó a Soporte QUIPU.

Empresa 2013: Diferencias presentadas en las siguientes agrupaciones:

- Equipo Médico Científico: Debido a un efecto contable errado generado en la SBD 161 de 2016. Este ajuste se realizara en el mes de enero de 2017.
- Muebles y Enseres: La placa 2261942 aparece en estado activo, pero en noviembre se registró como retirado del servicio y en las SBD 136 y 126 de 2016 en la cual el SGF-QUIPU afectó la cuenta del activo por el valor del componente. Este ajuste se realizara en el mes de enero de 2017.

Empresa 2014: Inconsistencia presentada en la agrupación de Equipos DE Comunicación y Computación, ya que no reconoce la depreciación en la EMD66.

Empresa 2015: Diferencias presentadas en las siguientes agrupaciones:

- Equipo Médico Científico: Presenta menor valor generado en los comprobantes del 923-231-528 al 923-231-549 en diciembre. Este ajuste se realizara en el mes de enero de 2017.
- Equipos de Comunicación y Computación: Diferencia, debido a que SGF-QUIPU tomo como mayor valor el costo histórico de la placa 2251854.

Empresa 2019: Diferencia en la agrupación de Equipos de Comunicación y Computación, generando valor negativo en libros de las placas 2232906 y 2232900. Se reportó a Soporte QUIPU.

Empresa 2063: Diferencia en la agrupación de Equipos de Comunicación y Computación, debido a un efecto contable errado generado en la SBD 161 de 2016. Se reportó a Soporte QUIPU.

Sede Manizales: Presentó diferencias en la empresa 1004 en la agrupación de equipo médico científico sin observaciones.

Sede Palmira: La agrupación de equipos de comunicación y computación fue la que presentó diferencias en la empresa 5001 indicando que por error en el SGF-QUIPU el valor no se refleja en contabilidad. Este inconveniente lo está trabajando Soporte QUIPU.

Sede Orinoquia: La agrupación de maquinaria y equipo fue la que presentó diferencias en la empresa 7010 sin determinar las observaciones.

Sede Caribe: Presentó diferencias sin identificar para las empresas 8001, 8060 y 8061 en las cuentas de las agrupaciones de terrenos, edificaciones, plantas, ductos y túneles, redes, líneas y cables, maquinaria y equipo, equipo médico y científico, muebles enseres y equipos de oficina, equipos de comunicación y computación, equipos de transporte, tracción y elevación, equipo de comedor, cocina, despensa y hoteles, intangibles, bienes recibidos de terceros. Diferencias que se presentan desde la vigencia de 2015, por lo que se recomienda adelantar acciones de mejoramiento.

Las sedes Medellín, Amazonía y Unisalud, presentaron sus conciliaciones sin partidas para ajustar. Unimedios a la fecha no presentó conciliaciones.

9 Catálogo de bienes

La Universidad cuenta con el catálogo de bienes, administrado y controlado por la División Nacional de Servicios Administrativos - Sección de Gestión de Bienes. A diciembre 31 de 2016 el catálogo cuenta con 24.839 ítems de elementos.

Para la vigencia 2016, se tramitaron 206 solicitudes de actualización del catálogo de bienes (creación de ítems, actualización y activación de ítems), las cuales fueron radicadas por las áreas de almacén e inventarios o quien hace sus veces en cada Sede, tal y como se muestra en la gráfica siguiente:

Tabla 9. Administración de elementos en el catálogo

VIGENCIA 2016	
Ítems creados	139
Actualización o activación de ítems	67
Total de ítems administrados en el catálogo de bienes de la Universidad	24,839

Fuente: SGF QUIPU - Modulo almacén

10 Propiedad Planta y Equipo a 31 de diciembre de 2016

10.1 Activos fijos

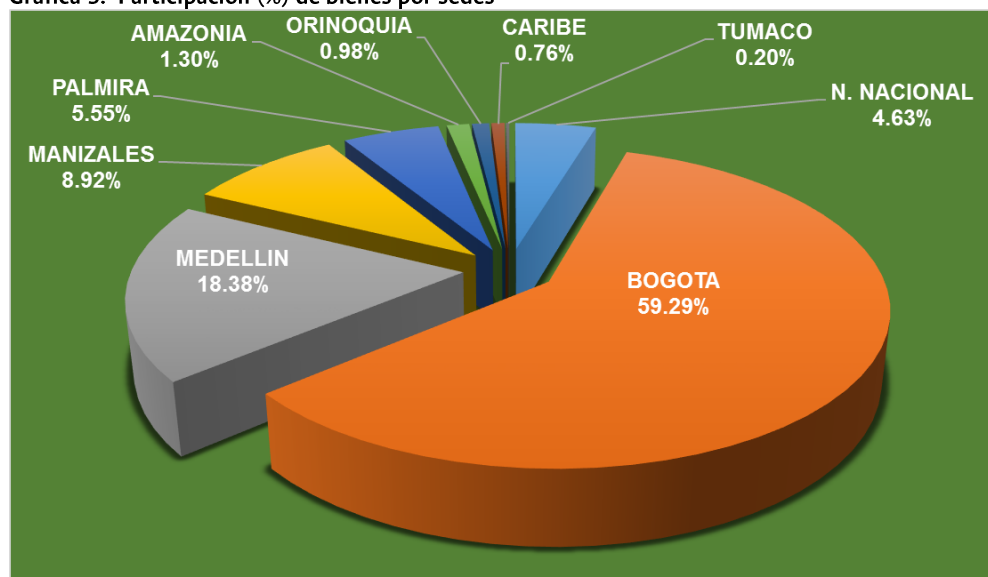
Para el cierre de la vigencia 2016, la Universidad registra en el SGF - QUIPU - módulo de Activos Fijos un total de 138.629 bienes discriminados por Sede, así:

Tabla 10. Consolidado bienes U.N diciembre 2016 (Cifras en millones de pesos)

Sede	N. de bienes	% N. de bienes	Vr en libros	% Vr en libros
N. NACIONAL	6,412	4.63%	18,090	0.53%
BOGOTA	82,198	59.29%	2,401,302	70.07%
MEDELLIN	25,474	18.38%	700,202	20.43%
MANIZALES	12,366	8.92%	163,340	4.77%
PALMIRA	7,692	5.55%	89,656	2.62%
AMAZONIA	1,798	1.30%	29,550	0.86%
ORINOQUIA	1,358	0.98%	9,798	0.29%
CARIBE	1,053	0.76%	11,144	0.33%
TUMACO	278	0.20%	4,093	0.12%
Total general	138,629	100%	3,427,175	100%

Fuente: SGF-QUIPU/Script Diciembre 31 de 2016

Gráfica 3. Participación (%) de bienes por sedes



Fuente: SGF-QUIPU/Script Diciembre 31 de 2016

De acuerdo con las gráficas anteriores, se puede observar que las sedes más representativas en administración de bienes son: Bogotá con el 59.29% y un valor en libros del 70.07%; seguido de Medellín con el 18.38% de bienes y el 20.43% de valor en libros y Manizales con el 8.92% en bienes y el 4.77% con valor en libros.

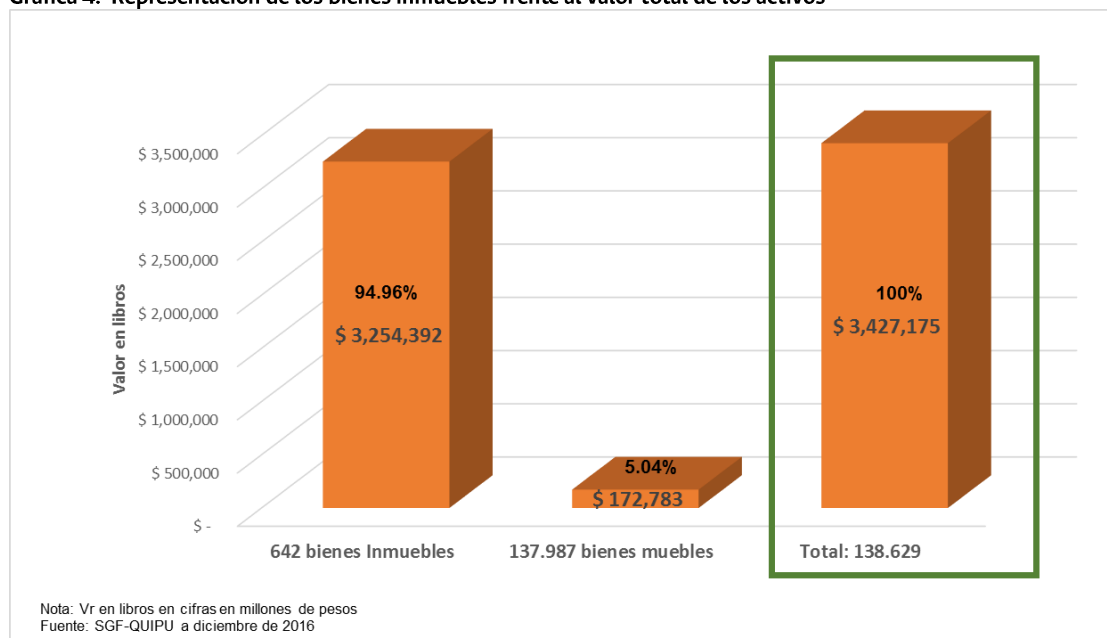
Tabla 11. Consolidado bienes inmuebles U.N diciembre 2016 (Cifras en millones de pesos)

Sede	N. de bienes	% N. de bienes	Vr en libros	% Vr en libros
BOGOTA	226	35.20%	2,314,413	71.12%
MEDELLIN	187	29.13%	659,927	20.28%
MANIZALES	65	10.12%	149,366	4.59%
PALMIRA	79	12.31%	80,997	2.49%
AMAZONIA	32	4.98%	28,144	0.86%
ORINOQUIA	20	3.12%	8,436	0.26%
CARIBE	21	3.27%	9,758	0.30%
TUMACO	12	1.87%	3,351	0.10%
Total general	642	100%	3,254,392	100%

Fuente: SGF-QUIPU/Script Diciembre 31 de 2015

De los 138.629 bienes registrados en el SGF-QUIPU, 642 corresponden a bienes inmuebles, con una participación de tan solo el 0.46% del total de bienes, pero con una participación del 94.96% del valor en libros por un valor de \$3.254.392 millones, así:

Gráfica 4. Representación de los bienes inmuebles frente al valor total de los activos



a. Comparativo Activos Fijos 2015 - 2016

Tabla 12. Variación de los bienes de la Universidad 2015-2016 (Cifras en millones de pesos)

Sede	N. de bienes			Valor en libros		
	2015	2016	Variación	2015	2016	Variación
N. NACIONAL	6,058	6,412	354	4,732	18,090	13,358
BOGOTA	84,433	82,198	-2,235	2,132,870	2,401,302	268,432
MEDELLIN	25,565	25,474	-91	574,996	700,202	125,206
MANIZALES	12,417	12,366	-51	133,958	163,340	29,382
PALMIRA	8,058	7,692	-366	92,912	89,656	-3,255
AMAZONIA	1,798	1,798	0	12,951	29,550	16,599
ORINOQUIA	1,496	1,358	-138	8,462	9,798	1,336
CARIBE	1,212	1,053	-159	10,795	11,144	350
TUMACO	318	278	-40	1,918	4,093	2,175
Total general	141,355	138,629	-2,726	2,973,593	3,427,175	453,582

Fuente: SGF-QUIPU/Script Diciembre 31 de 2016

La anterior grafica refleja que durante la vigencia 2016, la Universidad en número de bienes tuvo una disminución de 2.726 bienes. Disminución que se refleja en todas las sedes a excepción de la sede Amazonia, debido a los procesos de depuración realizados.

Tabla 13. Variación de los bienes por grupo 2015-2016 (Cifras en millones de pesos)

Bienes U.N.	N. de bienes			Valor en libros		
	2015	2016	Variación	2015	2016	Variación
Bienes inmuebles	648	642	-6	2,796,037	3,254,392	458,356
Bienes muebles	140,707	137,987	-2,720	177,557	172,783	-4,774
Maquinaria y equipo	13,195	12,869	-326	19,854	20,356	501
Equipo médico científico	30,306	30,831	525	70,443	80,534	10,091
Muebles enseres y equipos de oficina	36,166	37,121	955	10,835	10,676	-159
Equipos de comunicación y computación	43,275	41,716	-1,559	31,591	31,165	-427
Equipo de transporte tracción y elevación	353	342	-11	6,245	6,328	83
Bienes de arte y cultura	11,202	11,023	-179	15,124	15,105	-19
Otros (346-610-645-650-680-915-970)	6,210	4,085	-2,125	23,464	8,620	-14,844
Total general	141,355	138,629	-2,726	2,973,593	3,427,175	453,582

Fuente: SGF-QUIPU/Script Diciembre 31 de 2016

Con respecto a la variación por tipo de bienes se puede identificar que en la agrupación de bienes inmuebles durante la vigencia del 2016, hubo un incremento por \$453.582 millones, debido a la incorporación del edificio de arquitectura en la sede Bogotá, bloque W campus la Nubia en la sede Manizales, el polideportivo en la sede Orinoquia, portería minas junto al bloque m1, bloque 10 taller de pintura y cerrajería, bloque 52a - caseta de gases edificio de alimentos, casa aula idea maloca, casa FODUN, centro Cotove almacén de sillettería equina, escuela y guardería robledo en la sede Medellín, y caseta planta eléctrica de la sede Caribe, más el valor de los avalúos de todos los bienes inmuebles de la Universidad.

Los grupos de bienes muebles también mostraron aumento de variación, debido en su mayoría a la legalización de bienes para el Hospital Universitario, específicamente con equipos médicos y científicos por \$10.091 millones.

b. Bienes inmuebles registrados en el Sistema de Gestión de Activos - SIGA

Para la vigencia 2016 y En cumplimiento del Decreto 47 de 2014 del Ministerio de Hacienda y Crédito Público “Por el cual se reglamenta el artículo 8 de la Ley 708 de 2001 y 238 de la Ley 1450 de 2011 y se dictan otras disposiciones”, las Sedes de la Universidad reportaron la actualización de la información de los bienes inmuebles de propiedad de la Universidad registrados en el SGF - QUIPU y asociada a: Características generales del activo, información jurídica, situación jurídica, información física del activo, servicios públicos, situación actual del activos y valor del activo.

A diciembre 31 de 2016, se encuentran registrados en el Sistema de Información de Gestión de Activos - SIGA un total de 622 bienes inmuebles de propiedad de la Universidad, así:

Tabla 14. Consolidado de bienes inmuebles reportados a SIGA en 2016

CONSOLIDADO DE BIENES INMUEBLES REGISTRADOS EN EL SIGA 2016			
SEDE	TERRENOS	EDIFICACIONES	TOTAL
BOGOTÁ	40	169	209
MEDELLÍN	17	169	186
MANIZALES	33	32	65
PALMIRA	8	71	79
AMAZONIA	1	31	32
ORINOQUIA	1	18	19
CARIBE	5	15	20
TUMACO	1	11	12
TOTAL BIENES INMUEBLES REPORTADOS EN SIGA	106	516	622

Fuente: Información reportada por las áreas de Gestión de Bienes de cada una de las sedes de la Universidad

El registro en Sistema de Información de Gestión de Activos - SIGA, lo realiza la Sección de Gestión de Bienes del Nivel Nacional de acuerdo con la información reportada mensualmente por las Sedes de la Universidad. Adicionalmente, esta información es conciliada al cierre de la vigencia con los bienes inmuebles registrados en el SGF - QUIPU y los bienes inmuebles asegurados. Ver los [anexos del 3 al10](#)

11. Ejecución programa de seguros- Grupo No 1 para Bienes e intereses patrimoniales

Para la vigencia 2016, en el programa de seguros de la Universidad Nacional de Colombia – Grupo No.1 para bienes e intereses patrimoniales, se llevaron a cabo las siguientes actividades principales:

11.1 Contratos de Seguros

En ejecución de las once pólizas que conforman el Grupo No. 1 del Programa de Seguros que ampara los bienes e interés patrimoniales de la Universidad, se realizó a través de los siguientes contratos:

Tabla N. 15. Contratos de Ejecución del Programa de Seguros para el Grupo No. 1

ASEGURADORA	CONTRATO			Duración	VALOR PRIMAS PAGADAS		
	No.	Desde	Hasta		Valor sin IVA	IVA	Valor con IVA
UNIÓN TEMPORAL LA PREVISORA S.A. - QBE SEGUROS S.A. - ALLIANZ SEGUROS S.A. - SEGUROS COLPATRIA S.A. - MAPFRE SEGUROS DE COLOMBIA S.A. (Líder del contrato LA PREVISORA S.A.)	4 de 2014	10/08/2014	09/06/2015	12 meses	2,811	450	3,261
LA PREVISORA S.A. COMPAÑÍA DE SEGUROS	08 de 2013 (prórroga)	10/08/2014	09/08/2015	14 meses	83	12	95
UNIÓN TEMPORAL LA PREVISORA S.A. - QBE SEGUROS S.A. - ALLIANZ SEGUROS S.A. - SEGUROS COLPATRIA S.A. - MAPFRE SEGUROS DE COLOMBIA S.A. (líder del contrato LA PREVISORA S.A.)	5 de 2015	10/06/2015	31/07/2016	12 meses	2,850	456	3,306
ASEGURADORA SOLIDARIA DE COLOMBIA ENTIDAD COOPERATIVA	06 de 2015	10/06/2015	31/07/2016	14 meses	90	14	104
UNIÓN TEMPORAL LA PREVISORA S.A. - QBE SEGUROS S.A. - ALLIANZ SEGUROS S.A. - SEGUROS COLPATRIA S.A. - MAPFRE SEGUROS DE COLOMBIA S.A. (líder del contrato LA PREVISORA S.A.)	5 de 2015 (prórroga)	01/08/2016	31/07/2017	12 meses	2,591	414	3,005
QBE SEGUROS S.A.	ODC 082-16	01/08/2016	31/07/2017	12 meses	104	17	121

Fuente: División Nacional de Servicios Administrativos, Universidad Nacional de Colombia- Sección de Gestión de Bienes del Nivel Nacional

11.2 Reclamaciones de siniestros

En cuanto al número de reclamaciones, en el año 2016 se gestionaron 180 reclamaciones de siniestro. Ver [Anexo No. 11](#) “Consolidado reclamaciones de siniestro de la Universidad Nacional de Colombia para la vigencia 2016” y [Anexo No. 12](#) “Relación de siniestros de la Universidad Nacional de Colombia”. Con respecto a la vigencia anterior el número de siniestros paso de 131 a 180, pero manteniendo la tendencia en la afectación de las siguientes pólizas de seguros, así:

- a) **Póliza Todo Riesgo Daño Material – TRDM.** Esta póliza representa el 81.4% del valor de las primas pagadas del programa de seguros Grupo No. 1. En este mismo sentido es la póliza con mayor afectación, en la vigencia 2016 se tramitaron 118 solicitudes de reclamación de siniestro, así: 73 de la Sede Bogotá, 14 por la sede Medellín, 5 de Sede Manizales, por la Sede Palmira 18, la Sede Amazonía presentó 1, 1 de la Sede Caribe, 5 por la Sede Orinoquía y 1 de la Sede Tumaco.

En cuanto a la tipificación de los bienes siniestrados, se evidenció durante el año en todas las sedes de la Universidad una disminución en el hurto de computadores portátiles y equipo electrónico, un aumento significativo en el número de hurto de bicicletas pero con frecuencia baja en relación al monto de la pérdida de \$200.000 por siniestro (siniestros presentados en la sede Palmira) y un aumento en el número y monto de las solicitudes de reclamaciones de siniestros por daño a la infraestructura de la Universidad.

Al cierre de la vigencia, la aseguradora reconoció y pago 100 de los siniestros gestionados por un valor de \$552.850.077. De los cuales el 28% por valor de \$ 157.475.098 corresponde a 7 siniestros por daño a la infraestructura de la Universidad, tramitados por Palmira 2 y Bogotá 5 por rotura de vidrios, siendo el de mayor severidad los siniestros presentados por Sede Palmira por valor de \$140.719.648 ocasionados en el incendio en el edificio de laboratorio de física y operaciones unitarias y el daño en la estructura metálica y el techo de la Unidad de Porcicultura; y un 33% por valor de \$ 181.892.005 correspondiente a 9 siniestros de hurto o daño en equipos de laboratorio.

De la misma manera, es importante mencionar que al cierre de la vigencia quedaron en trámite 4 reclamaciones de siniestro por daños a la infraestructura, distribuidas, así: 2 de la sede Medellín, por daños en el muro de contención y la malla perimetral del Campus Robledo y el daño en muro de contención en la Facultad de Minas; 2 de la sede Bogotá por los daños en la terraza del Edificio de Ciencia y Tecnología de la Facultad de Ingeniería y daños en el edificio 701 Departamento de Cine y Televisión.

En este mismo sentido, la aseguradora objeto las reclamaciones presentadas por la Sede Bogotá por los daños ocasionados en el Comedor Central y Bloque 6 Edificio 932 B Laboratorios de simulación del Hospital Universitario.

- b) **Automóviles.** Esta póliza representa porcentualmente el 9% del total de primas pagadas, con cargo a ella durante el 2016 las áreas de transporte de las sedes tramitaron 51 reclamaciones de siniestros por daños a los vehículos de propiedad de la Universidad. La Sede de mayor afectación fue Bogotá con 22 reclamaciones, seguida de Medellín con 19, en donde se destaca como principal reclamación la rotura de vidrios panorámicos.
- c) **Póliza de Responsabilidad Civil Servidores Públicos.** Con cargo a esta póliza se radicaron cuatro solicitudes de reclamación de siniestro, así:
- Sede Medellín. Proceso de Responsabilidad Fiscal No. PRF-2016-00118 a Vicerrectores y otros funcionarios. Al cierre de la vigencia la aseguradora reconoció y pago el 50 % de los

honorarios profesionales de los abogados que representan a los implicados en dicho proceso valor de \$65.373.150.

- Sede Manizales. Proceso de Responsabilidad Fiscal No. PRF-21-04-1061 al vicerrector actual, al cual la aseguradora reconoció y pago el 50% de los honorarios de defensa del abogado por valor de \$10.000.000.
 - Sede Bogotá. Proceso por prevaricato No. 110016000049201409267 al profesor Julio Esteban Colmenares en calidad de vicerrector para la época de la investigación. Al cierre la aseguradora reconoció parte de los honorarios del abogado.
 - Nivel Nacional. Proceso disciplinario TD B 028-2016 a la Jefe de la División Nacional de Gestión de Tesorería. Sin reconocimiento.
- d) **Otras pólizas afectadas.** De las demás pólizas que componen el programa de seguros de la Universidad, se registró una reclamación de siniestro de Transporte de Mercancías, una de transporte de valores y una de Maquinaria y Equipo, todas presentadas por la Sede Palmira.

11.3 Contratos de Seguros Liquidados

Durante el año 2016 se liquidaron los contratos de seguros de vigencias anteriores, así:

Tabla N. 16: Relación de contratos liquidados a 31 de diciembre de 2016

No. DE CONTRATO	DOCUMENTO	ASEGURADORA
Contrato No. 7 de 2013	Acta del 07/04/2016	Unión Temporal
		QBE SEGUROS S.A.
		LA PREVISORA S.A.
		ALLIANZ SEGUROS. S.A.
		SEGUROS COLPATRIA S.A.
		MAPFRE SEGUROS S.A.
Contrato No. 8 de 2013	Acta del 26/04/2016	LA PREVISORA S.A.
Contrato No. 4 de 2014	Acta del 23/12/2016	Unión Temporal
		LA PREVISORA S.A.
		QBE SEGUROS S.A.
		ALLIANZ SEGUROS. S.A.
		SEGUROS COLPATRIA S.A.
		MAPFRE SEGUROS S.A.
Contrato No. 6 de 2015	Acta del 14/12/2016	ASEGURADORA SOLIDARIA DE COLOMBIA ENTIDAD COOPERATIVA

Fuente: División Nacional de Servicios Administrativos, Universidad Nacional de Colombia- Sección de Gestión de Bienes del Nivel Nacional

12. Capacitaciones

En aras de una mayor difusión del programa de seguros, La División Nacional de Servicios Administrativos con el acompañamiento de la compañía aseguradora y el corredor de seguros de la Universidad, desarrollo durante la vigencia 2016 una serie de capacitaciones dirigidas a sectores específicos al interior de las sedes de la Universidad como: laboratorios, servidores públicos del nivel directivos y ejecutivo y áreas de infraestructura.

El consolidado de visitas y capacitaciones se representa de la siguiente manera:

Tabla N. 17: Relación de capacitaciones y visitas - Vigencia 2016

TEMA	SEDE	FECHA
Capacitación a las áreas de transporte (SOAT, reclamación sinistros, manejo defensivo)	MANIZALES	26 de septiembre de 2016
	PALMIRA	13 de Octubre de 2016
Capacitación General Pólizas del Grupo 1 (Descripción y procedimiento de reclamación)	AMAZONIA	28 de Octubre de 2016
	CARIBE	25 de Noviembre de 2016
	MANIZALES	26 de septiembre de 2016
	ORINOQUIA	10 de Noviembre de 2016
	PALMIRA	13 de Octubre de 2016
Capacitación para áreas de Laboratorios de Sede (reclamación pólizas y decreto 2269 de 1993)	CARIBE	25 de Noviembre de 2016
	MANIZALES	26 de septiembre de 2016
	ORINOQUIA	10 de Noviembre de 2016
	PALMIRA	13 de Octubre de 2016
Capacitación Responsabilidad Civil Servidores Públicos	CARIBE	24 de Noviembre de 2016
	MANIZALES	27 de septiembre de 2016
	ORINOQUIA	10 de Noviembre de 2016
	PALMIRA	14 de Octubre de 2016
Visita inspección	AMAZONIA	27 de Octubre de 2016
Visita inspección de instalaciones de la sede	CARIBE	24 de Noviembre de 2016
	ORINOQUIA	11 de Noviembre de 2016
Visita inspección de instalaciones de la sede y al Laboratorio de Fisiología Vegetal	PALMIRA	14 de Octubre de 2016
Visita inspección de instalaciones de la sede y al Laboratorio Facultad de Administración	MANIZALES	27 de septiembre de 2016

13. Mapa de riesgo e indicadores del proceso de Gestión de Bienes

13.1 Mapa de riesgo

Los riesgos definitivos para la vigencia 2014-2015, fueron aprobados en el mes de julio, de acuerdo con el memorando GNFA 793 del 25 de agosto del 2014 dirigido a todas las sedes de la Universidad. En los cuales las sedes han realizado seguimiento y acciones de mejora para los siguientes riesgos:

- Perdida por Daño, Deterioro, Hurto o Extravió de bienes devolutivos o de consumo.
- No reflejar o conocer la realidad de los inventarios de la Universidad.

- No reclamar oportunamente los siniestros.

Para el cierre de la vigencia 2016 y de acuerdo con la circular de cierre 027 y 030 de 2016, todas las sedes remitieron copia de los respectivos planes de tratamiento, con excepción de Bogotá que solamente presentó plan de tratamiento de dos riesgos.

13.2 Indicadores vigencia 2015-2016

A continuación se establecen los resultados de la aplicación de los indicadores, establecidos para la vigencia 2016, así:

13.3 Indicador Cumplimiento en la verificación de bienes

Durante el 2016, no se seguirá aplicando el indicador “cumplimiento en la verificación de bienes”, el cual fue comunicado por medio del memorando DNSA-988-16 a todas las sedes de la Universidad.

13.4 Indicador gestión de bienes retirados del servicio

Este indicador mide la gestión que las Sedes deben realizar sobre aquellos bienes muebles retirados del servicio por ser innecesarios u obsoletos, entre otros; aminorando posible acumulación, deterioro, impacto ambiental o detrimento patrimonial.

Dentro de las gestiones, se pueden realizar actividades de venta o subasta a través del martillo con el banco popular, traslado a entidades públicas, reasignación o entrega a los gestores ambientales, entre otros.

Para la vigencia 2016 el consolidado fue del 71%. Resultado que se ve afectado porque la sede Bogotá no aplicó el indicador justificando mediante oficio B.SGB-0036-17 de 2017, que el sistema SGF-QUIPU no soporta la información base para su cálculo.

Como se muestra en la gráfica, La sede Medellín logró obtener una gestión del 100%, Caribe del 99% y Manizales del 87%, mientras que las sedes Palmira, Orinoquia y Amazonía obtuvieron el 57%, 54% y 52% respectivamente, debido a que no han adelantado en su totalidad el proceso de depuración de los bienes retirados del servicio.

El consolidado de resultados aplicado por las sedes se puede apreciar de la siguiente manera:

Tabla 18. Consolidado del indicador gestión de bienes retirados del servicio

VARIABLES	BOGOTA	MEDELLIN	MANIZALES	PALMIRA	AMAZONIA	ORINOQUIA	CARIBE	CONSOLIDADO
BA - No. de Bienes Activados en el periodo	0	0	85	7	0	0	1	93
BDB - No. de Bienes dados de baja en el periodo	0	38	534	330	223	133	324	1,582
TBRS - Total bienes retirados del servicio	0	38	714	594	433	246	327	2,352
%	0%	100%	87%	57%	52%	54%	99%	71%

Fuente: Información reportada por las sedes de acuerdo con la circular GNFA-027 y 030 de 2016



ANEXO No. 1

Relación bienes inmuebles valuados y registrados en SGF-QUIPU 2016

No.	Sede	Grupo	Sub-grupo	Ítem	Nombre Ítem	Nombre del Inmueble	Placa	Valor libros antes registro avalúo	Valor Avalúo	Variación
1	Bogotá	605	3	874	TERRENO CON DESTINACION AMBIENTAL	EDIFICIO TERRENO LA ESPERANZA GUAYMARAL	2229003	59,552,500	91,881,000	32,328,500
2	Bogotá	605	1	2	TERRENO URBANO	EDIFICIO TERRENO INSTITUTO ESTACION DE BIOLOGIA TROPICAL ROBERTO FRANCO	2229004	8,404,123,117	8,404,123,117	0
3	Bogotá	605	1	2	TERRENO URBANO	EDIFICIO LOTE JARDINES DEL APOGEO	2229008	7,500,000	9,000,000	1,500,000
4	Bogotá	605	1	2	TERRENO URBANO	EDIFICIO URIEL GUTIERREZ Y UNIDAD CAMILO TORRES	2229013	60,895,707,861	62,645,707,861	1,750,000,000
5	Bogotá	605	1	2	TERRENO URBANO	LOTE PREDIO No 34 DIAGONAL 40A BIS No 15-38;	2229014	77,312,592	88,215,680	10,903,088
6	Bogotá	605	1	2	TERRENO URBANO	LOTE PREDIO No 35 DIAGONAL 40A BIS No 15-26	2229015	67,549,905	77,076,200	9,526,295
7	Bogotá	605	1	2	TERRENO URBANO	LOTE PREDIO No 30 CARRERA 15 No. 40A 63	2229016	113,109,111	129,060,440	15,951,329
8	Bogotá	605	1	2	TERRENO URBANO	LOTE PREDIO No 31 CARRERA 15 No. 40A 71	2229017	204,128,910	232,916,400	28,787,490
9	Bogotá	605	1	2	TERRENO URBANO	LOTE 1 CLINICA SANTA ROSA CARRERA 60 42-80;	2229019	3,118,554,484	4,825,994,000	1,707,439,516
10	Bogotá	605	1	2	TERRENO URBANO	LOTE 3 CLINICA SANTA ROSA CARRERA 59 43-45	2229020	2,897,407,598	5,373,767,000	2,476,359,402
11	Bogotá	605	1	2	TERRENO URBANO	LOTE 4 CLINICA SANTA ROSA CALLE 44 59-87	2229021	14,318,214,516	24,707,579,000	10,389,364,484
12	Bogotá	605	2	4	TERRENO RURAL	TERRENO DEL TRANSMISOR DE LA RADIO UNIVERSIDAD NACIONAL CERRO ALTO DEL CABLE	2229023	21,590,000	21,590,000	0
13	Bogotá	605	2	4	TERRENO RURAL	TERRENO CENTRO	2229024	8,409,600,000	47,168,385,624	38,758,785,624



No.	Sede	Grupo	Sub-grupo	Ítem	Nombre ítem	Nombre del Inmueble	Placa	Valor libros antes registro avalúo	Valor Avalúo	Variación
						AGROPECUARIO MARENGO				
14	Bogotá	605	2	4	TERRENO RURAL	TERRENO CENTRO AGROPECUARIO MARENGO	2229025	8,704,440,000	48,824,318,376	40,119,878,376
15	Bogotá	605	1	2	TERRENO URBANO	TERRENO DE LA CALLE 60 NO 17 - 34	2229026	197,080,000	197,080,000	0
16	Bogotá	605	1	2	TERRENO URBANO	LABORATORIO DE INVESTIGACIONES PATOLOGICAS ICA	2229053	24,409,822,357	36,976,000,000	12,566,177,643
17	Bogotá	605	1	2	TERRENO URBANO	IICA-CIRA	2229054	3,985,277,119	5,451,200,000	1,465,922,881
18	Bogotá	605	1	2	TERRENO URBANO	IGAC LABORATORIOS DE FOTOINTERPRETACION	2229055	6,019,428,983	11,609,600,000	5,590,171,017
19	Bogotá	605	1	2	TERRENO URBANO	LABORATORIO QUIMICO INGEOMINAS	2229056	16,356,241,510	31,520,000,000	15,163,758,490
20	Bogotá	605	1	2	TERRENO URBANO	INSTITUTO GEOGRAFICO AGUSTIN CODAZZI	2229059	23,662,582,890	53,692,800,000	30,030,217,110
21	Bogotá	605	1	2	TERRENO URBANO	INGEOMINAS	2229060	17,103,480,970	34,428,944,000	17,325,463,030
22	Bogotá	605	1	2	TERRENO URBANO	ICONTEC	2229061	5,795,257,148	10,574,400,000	4,779,142,852
23	Bogotá	605	1	2	TERRENO URBANO	TERRENO CIUDAD UNIVERSITARIA	2229114	1,342,091,444,578	1,331,102,758,961	(10,988,685,617)
24	Bogotá	605	1	2	TERRENO URBANO	CLAUSTRO SAN AGUSTIN CARRERA 8 CALLE 7	2229119	3,503,760,000	5,474,625,000	1,970,865,000
25	Bogotá	605	1	2	TERRENO URBANO	TERRENO CASA CALLE 42 No. 15-07	2229205	101,078,325	115,333,000	14,254,675
26	Bogotá	605	1	2	TERRENO URBANO	TERRENO CASA CALLE 42 No. 15-13	2229206	106,107,588	121,071,520	14,963,932
27	Bogotá	605	1	2	TERRENO URBANO	TERRENO CASA CALLE 42 No. 15-23	2229207	183,814,632	209,737,280	25,922,648
28	Bogotá	605	1	2	TERRENO URBANO	TERRENO CASA CALLE 42 No. 15-31	2229208	157,780,800	180,032,000	22,251,200
29	Bogotá	605	1	2	TERRENO URBANO	TERRENO CASA CALLE 42 No. 15-43	2229209	317,533,860	362,314,400	44,780,540
30	Bogotá	605	1	2	TERRENO URBANO	TERRENO CASA CALLE 42 No. 15-35	2229210	157,780,800	180,032,000	22,251,200
31	Bogotá	605	1	2	TERRENO URBANO	TERRENO CASA CALLE 42 No. 15-61	2229211	94,076,802	107,344,080	13,267,278
32	Bogotá	605	1	2	TERRENO URBANO	TERRENO CASA CALLE 42 No. 15-77	2229212	99,106,065	33,305,920	(65,800,145)



No.	Sede	Grupo	Sub-grupo	Ítem	Nombre ítem	Nombre del Inmueble	Placa	Valor libros antes registro avalúo	Valor Avalúo	Variación
33	Bogotá	605	1	2	TERRENO URBANO	TERRENO CASA DIAGONAL 40A BIS No. 15-66	2229213	219,512,538	250,469,520	30,956,982
34	Bogotá	605	1	2	TERRENO URBANO	TERRENO CASA CARRERA 16 No. 40A-90	2229214	29,189,448	113,082,600	83,893,152
35	Bogotá	605	1	2	TERRENO URBANO	TERRENO CASA CARRERA 15 No. 40A-89	2229215	149,891,760	171,030,400	21,138,640
36	Bogotá	605	1	2	TERRENO URBANO	TERRENO LAS NIEVES CALLE 20 NO 7 - 17	2229216	878,400,000	951,600,000	73,200,000
37	Bogotá	605	1	2	TERRENO URBANO	TERRENO CASA DIAGONAL 40A BIS No. 15-36	2229217	67,056,840	76,513,600	9,456,760
38	Bogotá	605	1	2	TERRENO URBANO	MUSEO PALEONTOLOGICO DE VILLA DE LEYVA CASA DEL MOLINO DE OSADA	2249118	6,095,000,000	8,838,550,000	2,743,550,000
39	Bogotá	605	1	2	TERRENO URBANO	TERRENO HOSPITAL UNIVERSITARIO CAN LOTE 2	2320781	20,934,725,898	36,046,696,000	15,111,970,102
40	Bogotá	605	1	2	TERRENO URBANO	TERRENO MANZANA NORTE CENTRO CULTURAL JORGE ELIECER GAITAN	2338730	5,960,169,720	7,185,065,868	1,224,896,148
41	Bogotá	640	1	12	EDIFICIOS Y CASAS	EDIFICIO INVESTIGACION VETERINARIA - UNIBIBLOS - CODIGO PLANEACION : 561G	2229000	651,116,815	695,426,985	44,310,170
42	Bogotá	640	1	12	EDIFICIOS Y CASAS	INVESTIGACIONES AVICOLAS - CODIGO PLANEACION : 561E	2229001	757,109,819	814,516,560	57,406,741
43	Bogotá	640	1	12	EDIFICIOS Y CASAS	PORTERIA EDIFICIOS VETERINARIA - CODIGO PLANEACION : 561K	2229005	15,900,168	18,779,040	2,878,872
44	Bogotá	640	1	1157	PORTERIA	EDIFICIO PORTERIA VEHICULAR CAPILLA SUR PISO 1	2229006	4,846,137	4,988,520	142,383
45	Bogotá	640	8	17	CAFETERIA Y CASINO	EDIFICIO CAFETERIA EL RECREO (FACULTAD DE VETERINARIA) PISO 1	2229007	48,803,197	40,676,705	(8,126,492)
46	Bogotá	640	1	1157	PORTERIA	EDIFICIO PORTERIA VEHICULAR Y PEATONAL TRANSV. 38A PISO 1	2229009	41,851,462	45,376,000	3,524,538



No.	Sede	Grupo	Sub-grupo	Ítem	Nombre ítem	Nombre del Inmueble	Placa	Valor libros antes registro avalúo	Valor Avalúo	Variación
47	Bogotá	640	13	23	INSTALACIONES DEPORTIVAS	EDIFICIO CANCHA DE TENIS T-1 PISO 1	2229010	19,816,238	24,155,635	4,339,397
48	Bogotá	640	1	1157	PORTERIA	EDIFICIO PORTERIA VEHICULAR Y PEATONAL EDIF. URIEL GUTIERREZ. PISO 1	2229011	3,450,231	5,178,250	1,728,019
49	Bogotá	640	1	1157	PORTERIA	EDIFICIO PORTERIA PEATONAL Y VEHICULAR UNIDAD CAMILO TORRES PISO 1	2229012	10,027,996	21,070,080	11,042,084
50	Bogotá	640	1	1157	PORTERIA	EDIFICIO PORTERIA VEHICULAR Y PEATONAL CALLE 53 PISO 1	2229018	37,964,544	41,051,340	3,086,796
51	Bogotá	640	1	12	EDIFICIOS Y CASAS	CENTRO DE ACOPIO DE RESIDUOS LIQUIDOS - CODIGO PLANEACION : 632	2229027	158,821,824	182,120,000	23,298,176
52	Bogotá	640	1	12	EDIFICIOS Y CASAS	TORRE ENFERMERIA. REGISTRO Y ADMISIONES - CODIGO PLANEACION : 101	2229062	7,951,506,362	9,271,584,720	1,320,078,358
53	Bogotá	640	1	12	EDIFICIOS Y CASAS	EDIFICIO TALLERES Y VESTIERES MANTENIMIENTO - CODIGO PLANEACION : 438	2229063	438,058,598	476,323,840	38,265,242
54	Bogotá	640	1	12	EDIFICIOS Y CASAS	EDIFICIO BIBLIOTECA CENTRAL - CODIGO PLANEACION : 102	2229064	18,942,025,613	19,969,423,200	1,027,397,587
55	Bogotá	640	1	12	EDIFICIOS Y CASAS	EDIFICIO ODONTOLOGIA - CODIGO PLANEACION : 210	2229065	2,942,461,001	3,243,100,000	300,638,999
56	Bogotá	640	1	1157	PORTERIA	EDIFICIO PORTERIA VEHICULAR CAPILLA NORTE PISO 1	2229066	17,768,947	18,291,240	522,293
57	Bogotá	640	1	12	EDIFICIOS Y CASAS	AULAS CIENCIAS HUMANAS - CODIGO PLANEACION : 212	2229067	5,957,482,073	6,274,908,120	317,426,047
58	Bogotá	640	1	12	EDIFICIOS Y CASAS	UNIDAD CAMILO TORRES - CODIGO	2229068	12,492,842,972	13,611,337,740	1,118,494,768



No.	Sede	Grupo	Sub-grupo	Ítem	Nombre ítem	Nombre del Inmueble	Placa	Valor libros antes registro avalúo	Valor Avalúo	Variación
						PLANEACION : 862				
59	Bogotá	640	1	12	EDIFICIOS Y CASAS	EDIFICIO ANTONIO NARINO - CODIGO PLANEACION : 214	2229069	1,212,945,743	1,365,639,000	152,693,257
60	Bogotá	640	1	12	EDIFICIOS Y CASAS	EDIFICIO FRANCISCO DE PAULA SANTANDER - CODIGO PLANEACION : 217	2229071	2,334,644,544	2,118,633,000	(216,011,544)
61	Bogotá	640	1	12	EDIFICIOS Y CASAS	EDIFICIO MANUEL ANCIZAR - CODIGO PLANEACION : 224	2229072	10,401,683,385	12,120,273,000	1,718,589,615
62	Bogotá	640	1	12	EDIFICIOS Y CASAS	EDIFICIO BANCO POPULAR - CODIGO PLANEACION : 230	2229076	214,595,493	245,916,000	31,320,507
63	Bogotá	640	1	12	EDIFICIOS Y CASAS	CAPILLA - CODIGO PLANEACION : 251	2229077	458,755,193	534,640,000	75,884,807
64	Bogotá	640	1	12	EDIFICIOS Y CASAS	CONSERVATORIO MUSICA - CODIGO PLANEACION : 305	2229080	3,982,238,134	4,086,114,530	103,876,396
65	Bogotá	640	1	12	EDIFICIOS Y CASAS	TALLERES Y AULAS CONSTRUCCION - CODIGO PLANEACION : 309	2229081	134,517,021	160,138,000	25,620,979
66	Bogotá	640	1	12	EDIFICIOS Y CASAS	BLOQUE II FACULTAD DE CIENCIAS ECONOMICAS - CODIGO PLANEACION : 311	2229082	5,477,868,124	5,934,169,575	456,301,451
67	Bogotá	640	1	12	EDIFICIOS Y CASAS	EDIFICIO CONSTRUCCION ES SINDU - CODIGO PLANEACION : 314	2229084	2,784,464,045	2,939,700,000	155,235,955
68	Bogotá	640	1	12	EDIFICIOS Y CASAS	EDIFICIO MUSEO DE ARTE PISO 1	2229087	2,413,935,759	2,577,344,000	163,408,241
69	Bogotá	640	1	12	EDIFICIOS Y CASAS	EDIFICIO MATEMATICAS Y FISICA - CODIGO PLANEACION : 404	2229088	3,987,671,736	4,182,150,000	194,478,264
70	Bogotá	640	1	12	EDIFICIOS Y CASAS	EDIFICIO POSTGRADO MATEMATICAS Y FISICA - CODIGO	2229092	4,199,313,288	4,603,678,800	404,365,512



No.	Sede	Grupo	Sub-grupo	Ítem	Nombre ítem	Nombre del Inmueble	Placa	Valor libros antes registro avalúo	Valor Avalúo	Variación
						PLANEACION : 405				
71	Bogotá	640	1	12	EDIFICIOS Y CASAS	EDIFICIO POSTGRADOS MATERIALES Y PROCESOS DE MANUFACTURA - CODIGO PLANEACION : 407	2229094	2,315,871,107	2,568,016,080	252,144,973
72	Bogotá	640	1	13	LABORATORIO	EDIFICIO LABORATORIO DE HIDRAULICA PISO 1	2229095	1,397,008,687	1,465,283,400	68,274,713
73	Bogotá	640	1	12	EDIFICIOS Y CASAS	PLAYA DE MODELOS - INGENIERIA - CODIGO PLANEACION : 410	2229097	1,172,035,510	1,107,950,400	(64,085,110)
74	Bogotá	640	1	13	LABORATORIO	EDIFICIO LABORATORIOS INGENIERIA ELECTRICA Y MECANICA PISO 1	2229099	4,109,614,827	4,417,790,400	308,175,573
75	Bogotá	640	1	13	LABORATORIO	EDIFICIO LABORATORIOS INGENIERIA QUIMICA PISO 1	2229100	2,650,350,700	2,869,694,200	219,343,500
76	Bogotá	640	1	12	EDIFICIOS Y CASAS	OBSERVATORIO ASTRONOMICO - CODIGO PLANEACION : 413	2229101	86,475,848	301,142,400	214,666,552
77	Bogotá	640	1	12	EDIFICIOS Y CASAS	EDIFICIO BIOLOGIA - CODIGO PLANEACION : 421	2229103	515,246,477	7,878,177,450	7,362,930,973
78	Bogotá	640	1	12	EDIFICIOS Y CASAS	INSTITUTO CIENCIAS NATURALES (MUSEO) - CODIGO PLANEACION : 425	2229105	4,086,259,132	3,241,709,200	(844,549,932)
79	Bogotá	640	1	12	EDIFICIOS Y CASAS	JARDIN INFANTIL - CODIGO PLANEACION : 905	2229107	2,998,567,348	2,769,727,125	(228,840,223)
80	Bogotá	640	1	12	EDIFICIOS Y CASAS	INSTITUTO DE GENETICA - CODIGO PLANEACION : 426	2229109	4,078,331,116	4,653,344,250	575,013,134
81	Bogotá	640	1	12	EDIFICIOS Y CASAS	INSTITUTO PEDAGOGICO ANEXO A IPARM - CODIGO PLANEACION : 431	2229110	2,138,594,021	1,836,662,520	(301,931,501)



No.	Sede	Grupo	Sub-grupo	Ítem	Nombre ítem	Nombre del Inmueble	Placa	Valor libros antes registro avalúo	Valor Avalúo	Variación
82	Bogotá	640	1	12	EDIFICIOS Y CASAS	EDIFICIO PROGRAMA RECREO - CODIGO PLANEACION : 432	2229112	1,448,252,050	1,556,575,000	108,322,950
83	Bogotá	640	1	12	EDIFICIOS Y CASAS	EDIFICIO IPARM-ANTIGUA ESCUELA ARTURO RAMIREZ MONTUFAR - CODIGO PLANEACION : 434	2229113	599,050,619	542,741,100	(56,309,519)
84	Bogotá	640	1	12	EDIFICIOS Y CASAS	EDIFICIO TALLERES DE MANTENIMTO. I IMPRENTA. ALMACEN PISO 1	2229115	288,264,620	327,915,000	39,650,380
85	Bogotá	640	1	12	EDIFICIOS Y CASAS	EDIFICIO ALMACEN GENERAL E IMPRENTA PISO 1	2229116	560,502,192	633,555,000	73,052,808
86	Bogotá	640	1	12	EDIFICIOS Y CASAS	CENTRO DE ACOPIO DE RESIDUOS SOLIDOS - CODIGO PLANEACION : 437	2229117	206,946,219	233,282,400	26,336,181
87	Bogotá	640	1	12	EDIFICIOS Y CASAS	EDIFICIO FARMACIA - CODIGO PLANEACION : 450	2229118	4,950,736,333	5,303,354,100	352,617,767
88	Bogotá	640	1	12	EDIFICIOS Y CASAS	EDIFICIO QUIMICA - CODIGO PLANEACION : 451	2229121	7,755,128,256	8,134,125,300	378,997,044
89	Bogotá	640	1	12	EDIFICIOS Y CASAS	EDIFICIO POSGRADO EN BIOQUIMICA Y CARBONES - CODIGO PLANEACION : 452	2229124	1,723,420,403	1,928,246,040	204,825,637
90	Bogotá	640	1	12	EDIFICIOS Y CASAS	AULAS DE INGENIERIA - CODIGO PLANEACION : 453	2229125	5,159,859,568	5,532,265,200	372,405,632
91	Bogotá	640	1	12	EDIFICIOS Y CASAS	EDIFICIO MEDICINA - CODIGO PLANEACION : 471	2229127	13,979,728,722	16,413,038,040	2,433,309,318
92	Bogotá	640	1	12	EDIFICIOS Y CASAS	EDIFICIO SIMULADOR DE RELLENO SANITARIO. FACULTAD DE INGENIERIA. PROYECTO PIRS	2229128	48,302,021	58,542,300	10,240,279



No.	Sede	Grupo	Sub-grupo	Ítem	Nombre ítem	Nombre del Inmueble	Placa	Valor libros antes registro avalúo	Valor Avalúo	Variación
						- CODIGO PLANEACION : 633				
93	Bogotá	640	1	12	EDIFICIOS Y CASAS	CASA DE ANIMALES - CODIGO PLANEACION : 473	2229129	245,232,173	252,564,480	7,332,307
94	Bogotá	640	1	12	EDIFICIOS Y CASAS	DIRECCION DE SERVICIOS ACADEMICOS VIRTUALES - CODIGO PLANEACION : 477	2229131	361,977,899	384,648,000	22,670,101
95	Bogotá	640	1	12	EDIFICIOS Y CASAS	EDIFICIO AGRONOMIA - CODIGO PLANEACION : 500	2229133	10,272,026,656	10,837,013,000	564,986,344
96	Bogotá	640	1	12	EDIFICIOS Y CASAS	ICTA PLANTA DE LECHE Y VEGETALES - CODIGO PLANEACION : 500A	2229136	1,717,328,774	1,015,297,920	(702,030,854)
97	Bogotá	640	1	13	LABORATORIO	ICTA LABORATORIO DE CALIDAD	2229139	106,582,173	133,885,440	27,303,267
98	Bogotá	640	1	12	EDIFICIOS Y CASAS	SUPERMERCAD O Y AULAS ICTA - CODIGO PLANEACION : 500D	2229140	194,257,819	217,134,720	22,876,901
99	Bogotá	640	1	1159	AUDITORIO	EDIFICIO AUDITORIO. ANFITEATRO Y MICROBIOLOGIA MEDICINA VETERINARIA Y ZOOTECNIA PISO 1	2229142	1,592,275,325	1,653,789,555	61,514,230
100	Bogotá	640	1	12	EDIFICIOS Y CASAS	EDIFICIO CLINICA DE PEQUENOS ANIMALES PISO 1	2229143	1,075,882,014	1,130,320,595	54,438,581
101	Bogotá	640	1	12	EDIFICIOS Y CASAS	OFICINAS PRODUCCION ANIMAL - CODIGO PLANEACION : 561A	2229144	359,251,907	352,080,300	(7,171,607)
102	Bogotá	640	1	12	EDIFICIOS Y CASAS	POSGRADO REPRODUCCION ANIMAL - CODIGO PLANEACION : 561B	2229145	1,591,663,898	1,586,072,085	(5,591,813)
103	Bogotá	640	1	12	EDIFICIOS Y CASAS	BIOTERIO Y ESTABLOS - CODIGO PLANEACION : 561C	2229147	491,939,636	517,198,500	25,258,864



No.	Sede	Grupo	Sub-grupo	Ítem	Nombre ítem	Nombre del Inmueble	Placa	Valor libros antes registro avalúo	Valor Avalúo	Variación
104	Bogotá	640	1	12	EDIFICIOS Y CASAS	COMPORTAMIENTO ANIMAL - CODIGO PLANEACION : 561D	2229148	252,858,703	269,111,700	16,252,997
105	Bogotá	640	1	12	EDIFICIOS Y CASAS	BIOTERIO DE EXPERIMENTACION - CODIGO PLANEACION : 561F	2229149	241,519,269	276,091,200	34,571,931
106	Bogotá	640	1	12	EDIFICIOS Y CASAS	AULAS Y DEPOSITO UNIBIBLIOS - CODIGO PLANEACION : 561H	2229150	205,593,423	214,824,960	9,231,537
107	Bogotá	640	1	12	EDIFICIOS Y CASAS	HORNO CREMATARIO - CODIGO PLANEACION : 561I	2229151	9,728,060	22,942,625	13,214,565
108	Bogotá	640	1	12	EDIFICIOS Y CASAS	HEMEROTECA NACIONAL - CODIGO PLANEACION : 571	2229152	7,093,827,554	7,825,104,000	731,276,446
109	Bogotá	640	8	17	CAFETERIA Y CASINO	EDIFICIO CASETA DE COMESTIBLES PISO 1	2229153	46,522,772	54,785,640	8,262,868
110	Bogotá	640	1	12	EDIFICIOS Y CASAS	CENTRO DE COMPUTO - CODIGO PLANEACION : 608	2229154	532,020,461	743,325,000	211,304,539
111	Bogotá	640	8	17	CAFETERIA Y CASINO	EDIFICIO CASETA DE COMESTIBLES PISO 1 - CASETA DE ARQUITECTURA	2229155	75,040,656	80,870,580	5,829,924
112	Bogotá	640	1	12	EDIFICIOS Y CASAS	CENTRAL TELEFONICA - CODIGO PLANEACION : 614	2229157	88,850,110	121,331,940	32,481,830
113	Bogotá	640	1	12	EDIFICIOS Y CASAS	EDIFICIO URIEL GUTIERREZ - CODIGO PLANEACION : 861	2229159	9,608,878,656	11,532,042,500	1,923,163,844
114	Bogotá	640	1	12	EDIFICIOS Y CASAS	LABORATORIO DE ENSAYOS HIDRAULICOS - CODIGO PLANEACION : 408	2229160	694,014,661	907,141,950	213,127,289
115	Bogotá	640	1	12	EDIFICIOS Y CASAS	CENTRO DE ACOPIO DE BASURAS UNIDAD CAMILO TORRES - CODIGO PLANEACION : 863	2229162	18,324,187	18,824,400	500,213
116	Bogotá	640	1	12	EDIFICIOS Y CASAS	EDIFICIO CEMU - CODIGO	2229164	112,156,294	119,696,265	7,539,971



No.	Sede	Grupo	Sub-grupo	Ítem	Nombre ítem	Nombre del Inmueble	Placa	Valor libros antes registro avalúo	Valor Avalúo	Variación
						PLANEACION : 480				
117	Bogotá	640	1	12	EDIFICIOS Y CASAS	CASA CALLE 42 No. 15-07 - CODIGO PLANEACION : 875	2229165	102,351,462	90,285,740	(12,065,722)
118	Bogotá	640	1	12	EDIFICIOS Y CASAS	CASA CALLE 42 No. 15-13 - CODIGO PLANEACION : 876	2229166	107,284,050	94,636,860	(12,647,190)
119	Bogotá	640	1	12	EDIFICIOS Y CASAS	CASA CALLE 42 No. 15-23 - CODIGO PLANEACION : 877	2229167	124,746,756	113,129,120	(11,617,636)
120	Bogotá	640	1	12	EDIFICIOS Y CASAS	CASA CALLE 42 No. 15-31 - CODIGO PLANEACION : 878	2229169	83,330,062	83,296,787	(33,275)
121	Bogotá	640	1	12	EDIFICIOS Y CASAS	CALLE 42 No. 15-43 - CODIGO PLANEACION : 879	2229171	104,475,905	103,517,860	(958,045)
122	Bogotá	640	1	12	EDIFICIOS Y CASAS	CALLE 42 No. 15-35 - CODIGO PLANEACION : 880	2229172	81,583,236	78,471,802	(3,111,434)
123	Bogotá	640	1	12	EDIFICIOS Y CASAS	CALLE 42 No. 15-61 - CODIGO PLANEACION : 881	2229173	163,671,403	164,312,190	640,787
124	Bogotá	640	1	12	EDIFICIOS Y CASAS	CALLE 42 No. 15-77 - CODIGO PLANEACION : 882	2229174	87,997,725	91,939,913	3,942,188
125	Bogotá	640	1	12	EDIFICIOS Y CASAS	CARRERA 16 No. 40A-90 - CODIGO PLANEACION : 883	2229175	15,073,703	15,776,356	702,653
126	Bogotá	640	1	12	EDIFICIOS Y CASAS	CASA DIAGONAL 40A BIS No. 15-66 - CODIGO PLANEACION : 884	2229176	158,050,363	164,312,190	6,261,827
127	Bogotá	640	1	12	EDIFICIOS Y CASAS	CASA CARRERA 15 No. 40A-89 - CODIGO PLANEACION : 890	2229177	132,563,649	116,936,350	(15,627,299)
128	Bogotá	640	1	869	ALMACEN Y CASETA	EDIFICIO CASA DEL TRANSMISOR DE LA RADIO UNIVERSIDAD NACIONAL CERRO ALTO DEL CABLE PISO 1	2229178	228,613,399	243,612,750	14,999,351
129	Bogotá	640	1	12	EDIFICIOS Y CASAS	CASA DE ESTUDIANTES - CODIGO PLANEACION : 833	2229179	140,756,277	148,827,200	8,070,923



No.	Sede	Grupo	Sub-grupo	Ítem	Nombre ítem	Nombre del Inmueble	Placa	Valor libros antes registro avalúo	Valor Avalúo	Variación
130	Bogotá	640	1	12	EDIFICIOS Y CASAS	CASA ENTRADA PRINCIPAL - CODIGO PLANEACION : 832	2229180	102,403,547	110,731,200	8,327,653
131	Bogotá	640	1	2059	ESTABLOS	EDIFICIO ESTABLOS DE ORDENO PISO 1	2229181	663,695,929	719,564,600	55,868,671
132	Bogotá	640	1	12	EDIFICIOS Y CASAS	EDIFICIO MAQUINARIA AGRICOLA - CODIGO PLANEACION : 836	2229182	407,993,867	418,022,400	10,028,533
133	Bogotá	640	1	1157	PORTERIA	EDIFICIO PORTERIA VEHICULAR Y PEATONAL	2229183	38,606,811	41,421,600	2,814,789
134	Bogotá	640	1	12	EDIFICIOS Y CASAS	UNIDAD AVICOLA PONEDORAS - CODIGO PLANEACION : 835	2229184	101,940,475	107,227,100	5,286,625
135	Bogotá	640	1	12	EDIFICIOS Y CASAS	ZONA DOCENTE - CODIGO PLANEACION : 834	2229185	1,261,651,425	1,381,923,270	120,271,845
136	Bogotá	640	1	12	EDIFICIOS Y CASAS	ZONA DOCENTE - CODIGO PLANEACION : 834	2229186	221,105,467	243,383,745	22,278,278
137	Bogotá	640	1	12	EDIFICIOS Y CASAS	UNIDAD CAPRINOS Y OVINOS - CODIGO PLANEACION : 839	2229187	96,313,184	107,227,100	10,913,916
138	Bogotá	640	1	12	EDIFICIOS Y CASAS	CASA DE LA CALLE 60 17 34 - CODIGO PLANEACION : 961	2229188	310,484,228	310,074,060	(410,168)
139	Bogotá	640	1	12	EDIFICIOS Y CASAS	EDIFICIO AREA ADMINISTRATIVA Y DOCENTE - CODIGO PLANEACION : 816	2229189	189,805,737	204,615,180	14,809,443
140	Bogotá	640	1	12	EDIFICIOS Y CASAS	CASA DE ESTUDIANTES Y AULAS - CODIGO PLANEACION : 819	2229192	417,949,593	483,909,426	65,959,833
141	Bogotá	640	1	12	EDIFICIOS Y CASAS	CASA DE HUESPEDES O DIRECTOR - CODIGO PLANEACION : 813	2229193	119,178,427	139,137,950	19,959,523
142	Bogotá	640	1	12	EDIFICIOS Y CASAS	CASA MEDEM - CODIGO PLANEACION : 811	2229194	60,513,509	73,316,250	12,802,741
143	Bogotá	640	1	13	LABORATORIO	EDIFICIO MUSEO Y COCINA DE	2229195	72,592,137	83,225,700	10,633,563



No.	Sede	Grupo	Sub-grupo	Ítem	Nombre ítem	Nombre del Inmueble	Placa	Valor libros antes registro avalúo	Valor Avalúo	Variación
						ANIMALES PISO 1				
144	Bogotá	640	1	12	EDIFICIOS Y CASAS	PORTERIA. OFICINAS Y SALA DE ESPERA - CODIGO PLANEACION : 820	2229196	84,778,891	91,195,554	6,416,663
145	Bogotá	640	1	12	EDIFICIOS Y CASAS	EDIFICIO CUARTO DE INCUBACION - CODIGO PLANEACION : 821	2229197	10,125,129	12,439,800	2,314,671
146	Bogotá	640	1	12	EDIFICIOS Y CASAS	TALLERES AUTOMOTRORES - CODIGO PLANEACION : 818	2229198	162,752,963	188,438,250	25,685,287
147	Bogotá	640	1	12	EDIFICIOS Y CASAS	TALLERES DE CARPINTERIA Y MADERA - CODIGO PLANEACION : 815	2229199	119,310,459	138,139,733	18,829,274
148	Bogotá	640	1	12	EDIFICIOS Y CASAS	EDIFICIO LAS NIEVES - CALLE 20 No. 7-15/17 - CODIGO PLANEACION : 969	2229200	5,348,624,694	6,056,743,680	708,118,986
149	Bogotá	640	1	12	EDIFICIOS Y CASAS	DEPOSITO CAFETERIA EL RECREO - CODIGO PLANEACION : 475	2229201	11,697,179	14,382,500	2,685,321
150	Bogotá	640	1	12	EDIFICIOS Y CASAS	EXPLORATORIO NACIONAL - CODIGO PLANEACION : 995	2229202	9,096,734,366	9,793,835,200	697,100,834
151	Bogotá	640	1	12	EDIFICIOS Y CASAS	CASA DIAGONAL 40A BIS No. 15-36 - CODIGO PLANEACION : 886	2229203	122,630,772	125,893,314	3,262,542
152	Bogotá	640	1	12	EDIFICIOS Y CASAS	PARQUE AUTOMOTOR - CODIGO PLANEACION : 436	2229204	528,830,152	611,900,000	83,069,848
153	Bogotá	640	8	17	CAFETERIA Y CASINO	EDIFICIO CAFETERIA DE ODONTOLOGIA PISO 1	2229220	143,919,844	159,708,720	15,788,876
154	Bogotá	640	8	17	CAFETERIA Y CASINO	EDIFICIO CAFETERIA CAMPUS PISO 1	2229221	503,323,986	558,494,400	55,170,414
155	Bogotá	640	8	17	CAFETERIA Y CASINO	EDIFICIO MATEMATICAS Y FISICA CAFETERIA PISO 1	2229222	565,146,066	601,658,750	36,512,684
156	Bogotá	640	8	17	CAFETERIA Y CASINO	EDIFICIO CAFETERIA DE	2229224	379,586,869	400,896,000	21,309,131



No.	Sede	Grupo	Sub-grupo	Ítem	Nombre ítem	Nombre del Inmueble	Placa	Valor libros antes registro avalúo	Valor Avalúo	Variación
						MEDICINA PISO 1				
157	Bogotá	640	9	2104	CLINICAS Y HOSPITALES	EDIFICIO OFICINAS- LOTE 3 CLINICA SANTA ROSA	2229226	2,057,869,719	2,224,604,491	166,734,772
158	Bogotá	640	1	12	EDIFICIOS Y CASAS	GALPON DE MAQUINARIA - CODIGO PLANEACION : 500E	2229228	91,594,351	107,172,720	15,578,369
159	Bogotá	640	13	23	INSTALACIONES DEPORTIVAS	EDIFICIO CENTRO POLIDEPORTIVO PISO 1	2229233	7,278,529,028	7,773,562,440	495,033,412
160	Bogotá	640	1	12	EDIFICIOS Y CASAS	DEPOSITO Y OFICINAS - CODIGO PLANEACION : 500G	2229234	130,674,409	146,199,900	15,525,491
161	Bogotá	640	13	23	INSTALACIONES DEPORTIVAS	EDIFICIO CANCHAS DE TENIS T-2.T-3. T-4 PISO 1	2229236	19,816,238	22,055,145	2,238,907
162	Bogotá	640	13	23	INSTALACIONES DEPORTIVAS	EDIFICIO CONCHA ACUSTICA PISO 1	2229238	1,762,634,292	2,173,935,000	411,300,708
163	Bogotá	640	14	25	ESTANQUE	ESTANQUES ESTACION DE BIOLOGIA TROPICAL ROBERTO FRANCO	2229240	124,790,050	159,180,000	34,389,950
164	Bogotá	640	1	1157	PORTERIA	PORTERIA HEMEROTECA	2229244	8,525,917	11,477,040	2,951,123
165	Bogotá	640	1	12	EDIFICIOS Y CASAS	EDIFICIO DE CIENCIA Y TECNOLOGIA LUIS CARLOS SARMIENTO ANGULO	2248045	31,148,408,584	32,559,932,160	1,411,523,576
166	Bogotá	640	1	12	EDIFICIOS Y CASAS	EDIFICIO MUSEO PALEONTOLOGICO DE VILLA DE LEYVA CASA DEL MOLINO DE OSADA PISO 1	2249119	469,762,845	503,500,000	33,737,155
167	Bogotá	640	1	12	EDIFICIOS Y CASAS	EDIFICIO HOSPITAL UNIVERSITARIO NO. 2 - BLOQUE 3 LOTE 2	2320782	1,222,549,548	1,206,931,909	(15,617,639)
168	Bogotá	640	1	12	EDIFICIOS Y CASAS	EDIFICIO HOSPITAL UNIVERSITARIO NO. 2 - BLOQUE 4 LOTE 2	2320783	1,265,630,962	1,630,802,011	365,171,049
169	Bogotá	640	1	12	EDIFICIOS Y CASAS	EDIFICIO HOSPITAL UNIVERSITARIO NO. 2	2320784	801,716,812	1,033,035,248	231,318,436



No.	Sede	Grupo	Sub-grupo	Ítem	Nombre ítem	Nombre del Inmueble	Placa	Valor libros antes registro avalúo	Valor Avalúo	Variación
170	Bogotá	640	1	12	EDIFICIOS Y CASAS	EDIFICIO HOSPITAL UNIVERSITARIO NO. 2 - BLOQUE 6 LOTE 2	2320785	758,339,996	977,142,940	218,802,944
171	Bogotá	640	1	1157	PORTERIA	EDIFICIO HOSPITAL UNIVERSITARIO NO. 2 - CASETA PORTERIA 1	2320786	4,808,042	6,767,251	1,959,209
172	Bogotá	640	1	1157	PORTERIA	EDIFICIO HOSPITAL UNIVERSITARIO NO. 2 - CASETA PORTERIA SUBESTACION	2320792	2,504,187	3,524,610	1,020,423
173	Bogotá	640	1	12	EDIFICIOS Y CASAS	EDIFICIO HOSPITAL UNIVERSITARIO NO. 2 - SUBESTACION	2320793	11,508,033	14,098,440	2,590,407
174	Bogotá	640	1	12	EDIFICIOS Y CASAS	EDIFICIO TERRENO CIUDAD UNIVERSITARIA PISO 1	2338908	6,109,914,382	3,896,020,620	(2,213,893,762)
175	Bogotá	640	1	12	EDIFICIOS Y CASAS	HOSPITAL UNIVERSITARIO	2340774	62,822,760,881	77,960,173,212	15,137,412,331
176	Medellín	640	1	12	EDIFICIOS Y CASAS	ACOPIO CENTRAL PARA RESIDUOS SOLIDOS EN EL NUCLEO EL VOLADOR PISO 01	30	15,908,840	21,080,000	5,171,160
177	Medellín	640	1	12	EDIFICIOS Y CASAS	EDIFICIO DE ALIMENTOS BL.52 PISO1	111660	2,540,226,770	2,749,850,000	209,623,230
178	Medellín	640	13	23	INSTALACIONES DEPORTIVAS	BLOQUE 57 - POLIDEPORTIVO - FAC. CCIAS AGROPECUARIAS PISO 01	111662	8,678,635,966	9,100,000,000	421,364,034
179	Medellín	640	13	23	INSTALACIONES DEPORTIVAS	BLOQUE 56 - PISCINA - FAC. CCIAS AGROPECUARIAS PISO 01	111663	1,551,081,677	2,772,479,000	1,221,397,323
180	Medellín	640	1	12	EDIFICIOS Y CASAS	KIOSCO NO. 1 CENTRO COTOVE	111664	20,179,180	25,239,000	5,059,820
181	Medellín	640	1	12	EDIFICIOS Y CASAS	CENTRO COTOVE - APARTAMENTO	111665	41,828,378	20,667,000	(21,161,378)
182	Medellín	640	12	21	BODEGA	CENTRO COTOVE BODEGA DE MOTOBOMBA JUNTO A LA CASA DEL MAYORDOMO	111667	6,243,000	9,084,000	2,841,000
183	Medellín	640	12	1156	GALPON	CENTRO COTOVE GALPÓN No. 5 (ESTABLO)	111669	12,204,800	18,343,500	6,138,700



No.	Sede	Grupo	Sub-grupo	Ítem	Nombre ítem	Nombre del Inmueble	Placa	Valor libros antes registro avalúo	Valor Avalúo	Variación
184	Medellín	640	1	2069	GALPONES AGRARIOS	GALPON 5 LEVANTE DE POLLOS PISO 01	118631	266,899,950	258,777,400	(8,122,550)
185	Medellín	640	1	1157	PORTERIA	PORTERIA MINAS JUNTO AL BLOQUE M2 PISO 01	118641	75,147,123	43,400,000	(31,747,123)
186	Medellín	640	1	1157	PORTERIA	PORTERIA MINAS JUNTO AL BLOQUE M3 PISO 01	118642	2,809,048	3,703,000	893,952
187	Medellín	640	1	1157	PORTERIA	PORTERIA MINAS JUNTO AL BLOQUE M5 PISO 01	118643	2,809,048	3,703,000	893,952
188	Medellín	640	1	12	EDIFICIOS Y CASAS	M8A POSG EN SISTEMAS LA FABIANA - ADICION 1 SISTEMAS	118647	1,981,420,621	2,504,390,000	522,969,379
189	Medellín	640	1	12	EDIFICIOS Y CASAS	M8B POSG EN SISTEMAS LA FABIANA - ADICION 2 ESCUELA DE LA ORGANIZACION PISO 01	118648	2,312,278,172	2,860,581,000	548,302,828
190	Medellín	640	1	869	ALMACEN Y CASETA	CAJERO ELECTRONICO PISO 01	118649	8,351,346	9,456,000	1,104,654
191	Medellín	640	1	2069	GALPONES AGRARIOS	GALPON GRANJA CAMPESINA PISO 01	118654	13,537,354	15,360,000	1,822,646
192	Medellín	640	1	12	EDIFICIOS Y CASAS	ACOPIO CENTRAL PARA RESIDUOS SOLIDOS EN EL NUCLEO EL VOLADOR PISO 01	118658	127,432,262	148,100,000	20,667,738
193	Medellín	640	1	12	EDIFICIOS Y CASAS	42 A SERVICIOS GENERALES Y CENTRO DE PUBLICACIONES PISO 01	118659	755,211,012	749,115,000	(6,096,012)
194	Medellín	640	13	23	INSTALACIONES DEPORTIVAS	PLACA POLIDEPORTIVO MINAS	118660	267,697,182	180,231,800	(87,465,382)
195	Medellín	640	1	12	EDIFICIOS Y CASAS	CASA PREFABRICADA INGENIERIA FORESTAL PISO 01	118732	15,296,922	17,248,000	1,951,078
196	Medellín	640	13	23	INSTALACIONES DEPORTIVAS	CANCHA EN PLACA DE CONCRETO INGEOMINAS	118733	48,918,298	83,920,000	35,001,702
197	Medellín	640	1	869	ALMACEN Y CASETA	CASITA BANCO DEL LIBRO INGENIERIA QUIMICA Y FOTOCOPIADOR A PISO 01	118800	10,721,692	5,392,500	(5,329,192)
198	Medellín	605	2	4	TERRENO RURAL	TERRENO PIEDRAS BLANCAS	118801	614,400,000	633,600,000	19,200,000



No.	Sede	Grupo	Sub-grupo	Ítem	Nombre ítem	Nombre del Inmueble	Placa	Valor libros antes registro avalúo	Valor Avalúo	Variación
199	Medellín	640	1	12	EDIFICIOS Y CASAS	LABORATORIO DE PLAGAS. CORPOANTIOQUIA PISO 01	118802	428,470,796	477,289,200	48,818,404
200	Medellín	640	1	2070	INVERNADEROS DE INVESTIGACION	INVERNADERO PISO 01	118803	65,294,428	78,494,400	13,199,972
201	Medellín	640	1	12	EDIFICIOS Y CASAS	BIBLIOTECA. AULAS. OFICINAS PROFESORES PISO 01	118804	207,064,240	244,436,000	37,371,760
202	Medellín	640	1	2062	VIVEROS PERMANENTES	VIVERO PISO 01	118805	32,214,332	26,100,000	(6,114,332)
203	Medellín	640	1	12	EDIFICIOS Y CASAS	CAMPAMENTOS DORMITORIOS Y COMEDOR PISO 01	118806	317,824,754	382,266,000	64,441,246
204	Medellín	640	1	12	EDIFICIOS Y CASAS	CASA 1 DE LAS BRUJAS PISO 01	118807	171,909,676	174,225,300	2,315,624
205	Medellín	640	1	12	EDIFICIOS Y CASAS	CASA 2 DE PROFESORES PISO 01	118808	45,053,532	51,723,500	6,669,968
206	Medellín	640	1	12	EDIFICIOS Y CASAS	CASA 3 TAPIA ROJA PISO 01	118809	49,682,500	51,102,000	1,419,500
207	Medellín	640	1	12	EDIFICIOS Y CASAS	CASA 4 ALOJAMIENTO PISO 01	118810	113,690,444	121,138,500	7,448,056
208	Medellín	640	1	12	EDIFICIOS Y CASAS	CASA 5 PISO 01	118811	83,876,234	92,400,000	8,523,766
209	Medellín	605	1	2	TERRENO URBANO	TERRENO NUCLEO EL VOLADOR Y RIO	118812	136,216,241,184	168,305,895,000	32,089,653,816
210	Medellín	605	1	2	TERRENO URBANO	TERRENO NUCLEO EL VOLADOR Y RIO	118813	24,425,890,200	29,268,022,500	4,842,132,300
211	Medellín	605	1	2	TERRENO URBANO	TERRENO NUCLEO EL VOLADOR	118814	8,737,944,000	10,922,430,000	2,184,486,000
212	Medellín	605	1	2	TERRENO URBANO	TERRENO NUCLEO EL VOLADOR	118815	14,776,800,000	18,471,000,000	3,694,200,000
213	Medellín	640	1	12	EDIFICIOS Y CASAS	04 LAB Y AULAS ING MECANICA PISO 01	118816	3,933,601,522	3,427,056,000	(506,545,522)
214	Medellín	640	1	12	EDIFICIOS Y CASAS	03 LAB ING MECANICA Y PROD FORESTAL PISO 01	118817	1,653,951,693	2,937,576,000	1,283,624,307
215	Medellín	640	1	2060	TALLERES	07 LAB Y AULAS MECANIZ AGRIC TALLER PISO 01	118818	1,949,275,190	1,481,267,800	(468,007,390)
216	Medellín	640	1	12	EDIFICIOS Y CASAS	02 CAFETERIA UNIBIENESTAR PISO 01	118819	125,048,706	137,800,000	12,751,294
217	Medellín	640	1	1159	AUDITORIO	05 AUDITORIO LAB CONSTRUCC PISO 01	118820	592,826,866	246,447,500	(346,379,366)
218	Medellín	640	1	2069	GALPONES AGRARIOS	08 GALPON TRACTORES MECANIC AGRICOLA PISO 01	118821	32,622,624	72,821,000	40,198,376



No.	Sede	Grupo	Sub-grupo	Ítem	Nombre ítem	Nombre del Inmueble	Placa	Valor libros antes registro avalúo	Valor Avalúo	Variación
219	Medellín	640	1	12	EDIFICIOS Y CASAS	06 PLANTA NITROGENO Y OF TRANSP PISO 01	118822	97,625,000	27,625,000	(70,000,000)
220	Medellín	640	1	13	LABORATORIO	09 LAB DE ENERGIA SOLAR PISO 01	118823	8,225,700	11,088,000	2,862,300
221	Medellín	640	1	2066	DEPOSITO	LITOTECA DEPOSITO DE FOSILES DEL MUSEO DE MINERALOGIA (ANTIGUOS GARAJES) PISO 01	118825	113,400,000	113,400,000	0
222	Medellín	605	1	2	TERRENO URBANO	TERRENO NUCLEO DE ROBLEDO	118826	33,129,052,800	39,610,824,000	6,481,771,200
223	Medellín	640	1	12	EDIFICIOS Y CASAS	M1 POSG ESTRUCT VIAS Y TRANSPORTE PISO 01	118830	4,720,568,816	5,518,620,000	798,051,184
224	Medellín	640	1	12	EDIFICIOS Y CASAS	M2 LAB Y POSG REC HIDRAULICOS PISO 01	118831	2,369,144,529	2,341,630,098	(27,514,431)
225	Medellín	640	1	12	EDIFICIOS Y CASAS	M4 DPTO PROD QUIM Y ELECTRIC AULAS PISO 01	118832	727,173,237	763,724,000	36,550,763
226	Medellín	640	1	12	EDIFICIOS Y CASAS	M10 CAFETERIA PISO 01	118833	629,462,835	627,308,200	(2,154,635)
227	Medellín	640	1	12	EDIFICIOS Y CASAS	M9 VESTIER PISCINA - AREA DE ESTUDIO PISO 01	118834	1,492,904,418	1,664,980,000	172,075,582
228	Medellín	640	1	12	EDIFICIOS Y CASAS	M8 POSG EN SISTEMAS LA FABIANA PISO 01	118835	1,815,697,788	2,202,798,000	387,100,212
229	Medellín	640	1	12	EDIFICIOS Y CASAS	M6 PRODEMINAS. ADEMINAS. AULAS PISO 01	118836	413,496,529	476,662,200	63,165,671
230	Medellín	640	1	12	EDIFICIOS Y CASAS	M7 EDIFICIOS LABORATORIOS PISO 01	118837	5,516,111,724	6,311,940,000	795,828,276
231	Medellín	605	2	4	TERRENO RURAL	TERRENO CENTRO SAN PABLO	118840	14,283,525,360	26,918,951,640	12,635,426,280
232	Medellín	640	1	12	EDIFICIOS Y CASAS	CASA GRANDE PISO 01	118841	280,422,122	266,739,000	(13,683,122)
233	Medellín	640	1	12	EDIFICIOS Y CASAS	CASA 4 - JUNTO AL AREA PORCICOLA PISO 01	118842	34,500,260	37,711,050	3,210,790
234	Medellín	640	1	12	EDIFICIOS Y CASAS	CASA 1 - JUNTO A PLANTA DE CONCENTRADO S PISO 01	118843	41,411,754	46,814,100	5,402,346
235	Medellín	640	1	12	EDIFICIOS Y CASAS	CASA 2 - JUNTO AL AREA AVICOLA PISO 01	118844	28,323,102	32,078,000	3,754,898
236	Medellín	640	1	12	EDIFICIOS Y CASAS	CASA 3 - JUNTO A TORIL 2 PISO 01	118845	30,790,338	37,809,000	7,018,662



No.	Sede	Grupo	Sub-grupo	Ítem	Nombre ítem	Nombre del Inmueble	Placa	Valor libros antes registro avalúo	Valor Avalúo	Variación
237	Medellín	640	1	2059	ESTABLOS	UNIDAD CRIA CERDOS DE LEVANTE PISO 01	118846	102,246,352	75,890,700	(26,355,652)
238	Medellín	640	1	2059	ESTABLOS	UNIDAD DE LACTANCIA CERDOS PARTOS PISO 01	118847	33,286,852	29,250,750	(4,036,102)
239	Medellín	640	1	2059	ESTABLOS	UNIDAD CEBA CERDOS DE ENGORDE PISO 01	118848	91,730,250	80,607,800	(11,122,450)
240	Medellín	640	1	2059	ESTABLOS	UNIDAD REPRODUCTORES CERDOS PISO 01	118849	45,801,512	40,248,000	(5,553,512)
241	Medellín	640	1	2069	GALPONES AGRARIOS	GALPON 4 PRODUCCION DE POLLOS PISO 01	118850	114,398,138	130,800,000	16,401,862
242	Medellín	640	1	2069	GALPONES AGRARIOS	GALPON 3 DE POSTURA PISO 01	118851	71,747,794	74,052,000	2,304,206
243	Medellín	640	1	2069	GALPONES AGRARIOS	GALPON 2 ENGORDE DE POLLOS PISO 01	118852	105,694,122	129,600,000	23,905,878
244	Medellín	640	1	2069	GALPONES AGRARIOS	GALPON 1 CRIA DE POLLOS PISO 01	118853	78,756,742	51,806,400	(26,950,342)
245	Medellín	640	1	13	LABORATORIO	LABORATORIO INSEMINACION ARTIFICIAL PISO 01	118854	146,549,542	160,186,000	13,636,458
246	Medellín	640	1	2063	TORILES	TORILES 1 PISO 01	118855	18,687,762	16,489,200	(2,198,562)
247	Medellín	640	1	2063	TORILES	TORILES 2 PISO 01	118856	24,628,222	21,730,800	(2,897,422)
248	Medellín	640	1	12	EDIFICIOS Y CASAS	BODEGA Y CASA 5 PISO 01	118857	81,865,014	97,201,300	15,336,286
249	Medellín	640	1	12	EDIFICIOS Y CASAS	PLANTA DE CONCENTRADO S PISO 01	118858	172,145,928	182,000,000	9,854,072
250	Medellín	605	2	2073	PARCELA	TERRENO PARCELA SANTA RITA	118860	923,240,000	691,275,950	(231,964,050)
251	Medellín	605	1	2	TERRENO URBANO	TERRENO NUCLEO EL VOLADOR	118862	948,402,000	1,185,502,500	237,100,500
252	Medellín	640	1	1157	PORTERIA	PORTERIA VEHICULAR Y PEATONAL CALLE 59 A PISO 01	118863	37,815,676	50,947,000	13,131,324
253	Medellín	640	1	1157	PORTERIA	PORTERIA PEATONAL AUTOPISTA PISO 01	118864	20,773,258	29,383,150	8,609,892
254	Medellín	640	1	869	ALMACEN Y CASETA	048 AREAS DE ESTUDIO BLOQUES 46-43 PISO 01	118865	80,710,326	78,440,000	(2,270,326)
255	Medellín	640	1	12	EDIFICIOS Y CASAS	046 FACULTAD CIENCIAS HUMANAS PISO 01	118867	6,035,028,311	6,402,000,000	366,971,689



No.	Sede	Grupo	Sub-grupo	Ítem	Nombre ítem	Nombre del Inmueble	Placa	Valor libros antes registro avalúo	Valor Avalúo	Variación
256	Medellín	640	1	12	EDIFICIOS Y CASAS	014 FAC. CCIAS AGROPECUARIAS PISO 01	118868	3,641,739,175	5,446,368,000	1,804,628,825
257	Medellín	640	1	12	EDIFICIOS Y CASAS	021 FACULTAD DE CIENCIAS PISO 01	118869	5,009,097,855	5,565,504,000	556,406,145
258	Medellín	640	1	12	EDIFICIOS Y CASAS	024 FACULTAD DE ARQUITECTURA PISO 01	118870	11,266,789,911	11,475,672,000	208,882,089
259	Medellín	640	1	12	EDIFICIOS Y CASAS	054 LAB BENEFICIOS MINERALES PISO 01	118871	723,668,618	1,397,742,200	674,073,582
260	Medellín	640	1	12	EDIFICIOS Y CASAS	020 POSG MATEM. ESTADIST. SILVICULT PISO 01	118872	1,693,298,390	1,856,856,000	163,557,610
261	Medellín	640	1	12	EDIFICIOS Y CASAS	050 DPTO REC PECUARIOS CEAGRO. UNISALUD Y SINDICATO PISO 01	118873	2,319,577,000	2,197,494,000	(122,083,000)
262	Medellín	640	1	12	EDIFICIOS Y CASAS	019 ADMINISTRATIVO PISO 01	118874	662,375,782	854,820,000	192,444,218
263	Medellín	640	1	12	EDIFICIOS Y CASAS	51 EDIFICIO PLANTA DE LECHES PISO 01	118875	977,216,007	519,950,000	(457,266,007)
264	Medellín	640	1	13	LABORATORIO	058 LAB DE EST BIOLOGICOS PISO 01	118877	33,874,704	35,136,000	1,261,296
265	Medellín	640	1	12	EDIFICIOS Y CASAS	011 CIENCIAS BIOLOGICAS PISO 01	118879	3,283,735,311	5,375,747,000	2,092,011,689
266	Medellín	640	1	12	EDIFICIOS Y CASAS	158-160 OFICINA IDEA Y MALOCA CASAS 158-160 PISO 01	118880	104,384,296	165,200,000	60,815,704
267	Medellín	640	1	12	EDIFICIOS Y CASAS	CASA 135 UN RADIO PISO 01	118881	62,536,358	76,300,000	13,763,642
268	Medellín	640	1	12	EDIFICIOS Y CASAS	143 APUN CASA PISO 01	118882	64,863,208	79,100,000	14,236,792
269	Medellín	640	1	12	EDIFICIOS Y CASAS	145 COOP COOSERVUNAL CASA PISO 01	118883	60,808,558	75,600,000	14,791,442
270	Medellín	640	1	12	EDIFICIOS Y CASAS	CASA 153 COMISION DE INVESTIGACIONES DISCIPLINARIAS DOCENTES - CIAD PISO 01	118885	16,530,332	20,300,000	3,769,668
271	Medellín	640	1	12	EDIFICIOS Y CASAS	CASA 155 OF. EXTENSION UNIVERSITARIA PISO 01	118886	25,558,580	38,500,000	12,941,420
272	Medellín	640	1	12	EDIFICIOS Y CASAS	FODUN CASA 162-165	118887	101,397,974	77,350,000	(24,047,974)
273	Medellín	640	1	12	EDIFICIOS Y CASAS	CASA 171 REPRESENTACION PROFESORAL PISO 01	118888	33,771,206	41,300,000	7,528,794



No.	Sede	Grupo	Sub-grupo	Ítem	Nombre ítem	Nombre del Inmueble	Placa	Valor libros antes registro avalúo	Valor Avalúo	Variación
274	Medellín	640	1	2062	VIVEROS PERMANENTES	055 VIVERO FACCIAS AGROPEC PISO 01	118889	128,400,000	144,450,000	16,050,000
275	Medellín	640	1	12	EDIFICIOS Y CASAS	42 BIENES Y SUMINISTROS PISO 01	118890	543,007,270	608,340,000	65,332,730
276	Medellín	640	1	2059	ESTABLOS	053 PORQUERIZAS Y ESTABLO PISO 01	118892	36,054,080	35,551,850	(502,230)
277	Medellín	640	1	13	LABORATORIO	059A LABORATORIO DE CRECIMIENTO Y DESARROLLO DE PLANTAS PISO 01	118894	49,979,050	52,164,000	2,184,950
278	Medellín	640	1	12	EDIFICIOS Y CASAS	041 A ADICION PARA LA BIBLIOTECA PISO 01	118896	6,972,408,758	10,715,987,000	3,743,578,242
279	Medellín	640	1	12	EDIFICIOS Y CASAS	012 AUDITORIOS PISO 01	118897	4,252,760,060	4,567,788,000	315,027,940
280	Medellín	640	1	869	ALMACEN Y CASETA	CASETA ANTENA DE TRANSMISION EMISORA PISO 01	118898	15,966,112	20,328,000	4,361,888
281	Medellín	640	1	2070	INVERNADEROS DE INVESTIGACION	011 INVERNADERO BLOQUE 11 PISO 01	118899	3,266,568	2,563,200	(703,368)
282	Medellín	640	1	2070	INVERNADEROS DE INVESTIGACION	047A INVERNADERO MANEJO BIOTICO PISO 01	118900	11,034,312	15,120,000	4,085,688
283	Medellín	640	1	2070	INVERNADEROS DE INVESTIGACION	047 B INVERNADERO FERTILIDAD SUELOS PISO 01	118901	94,823,148	95,213,750	390,602
284	Medellín	640	1	2066	DEPOSITO	055A DEPOSITO Y OFICINA VIVERO PISO 01	118903	10,971,000	10,971,000	0
285	Medellín	640	1	2071	KIOSKO	KIOSCO EL ABEJERO BLOQUE 14 PISO 01	118906	129,965,239	72,067,000	(57,898,239)
286	Medellín	640	1	2071	KIOSKO	KIOSCO CASITA DE LOS JUGOS PISO 01	118907	51,817,758	57,988,000	6,170,242
287	Medellín	640	1	2071	KIOSKO	KIOSCO LA TINAJA PISO 01	118908	37,843,387	75,715,000	37,871,613
288	Medellín	640	1	869	ALMACEN Y CASETA	CAJERO ELECTRONICO PISO 01	118909	8,117,152	9,456,000	1,338,848
289	Medellín	640	1	12	EDIFICIOS Y CASAS	025 EDIFICIO COMPLEMENTARIO FACULTAD DE ARQUITECTURA PISO 01	118911	2,559,108,030	6,396,608,000	3,837,499,970
290	Medellín	640	1	12	EDIFICIOS Y CASAS	50A EDIFICIO SERVICIO MEDICO ESTUDIANTIL PISO 01	118912	1,263,412,386	1,686,888,000	423,475,614



No.	Sede	Grupo	Sub-grupo	Ítem	Nombre ítem	Nombre del Inmueble	Placa	Valor libros antes registro avalúo	Valor Avalúo	Variación
291	Medellín	640	1	12	EDIFICIOS Y CASAS	043 APOYO FACULTADES CIENCIAS Y CIENCIAS HUMANAS PISO 01	118913	4,542,589,860	9,000,280,000	4,457,690,140
292	Medellín	640	13	23	INSTALACIONES DEPORTIVAS	PLACA POLIDEPORTIVA NUCLEO EL VOLADOR	118915	398,219,610	501,000,000	102,780,390
293	Medellín	640	1	12	EDIFICIOS Y CASAS	019 A LABORATORIOS DE INVESTIGACION PISO 01	118917	4,651,719,844	4,493,820,000	(157,899,844)
294	Medellín	640	1	12	EDIFICIOS Y CASAS	ACOPIO CENTRAL PARA RESIDUOS SOLIDOS EN EL NUCLEO DE ROBLEDO PISO 01	118920	60,032,218	62,916,000	2,883,782
295	Medellín	640	1	1157	PORTERIA	010 PORTERIA VEHICULAR Y PEATONAL AUTOPISTA SUR PISO 01	118921	43,109,000	50,947,000	7,838,000
296	Medellín	640	1	1157	PORTERIA	01 PORTERIA VEHICULAR Y PEATONAL PISO 01	118944	60,067,078	32,640,000	(27,427,078)
297	Medellín	640	1	12	EDIFICIOS Y CASAS	CASA 09 EL PLAN PISO 01	118955	38,789,019	46,854,000	8,064,981
298	Medellín	640	1	12	EDIFICIOS Y CASAS	CASA 10 PISO 01	118956	31,797,500	34,523,000	2,725,500
299	Medellín	640	1	12	EDIFICIOS Y CASAS	CASA 07 EL PLAN PISO 01	118957	32,494,357	46,667,800	14,173,443
300	Medellín	640	1	12	EDIFICIOS Y CASAS	CASA 08 EL PLAN PISO 01	118958	29,115,408	35,169,000	6,053,592
301	Medellín	640	1	12	EDIFICIOS Y CASAS	CASA 06 PISO 01	118960	42,155,898	46,379,000	4,223,102
302	Medellín	640	1	12	EDIFICIOS Y CASAS	BODEGAS 1 PISO 01	118962	41,924,400	56,897,400	14,973,000
303	Medellín	640	1	2070	INVERNADEROS DE INVESTIGACION	AREA DE INVESTIGACIONES DE LA PAPA E INVERNADERO PISO 01	118963	56,295,344	67,354,500	11,059,156
304	Medellín	640	1	2066	DEPOSITO	DEPOSITOS ESTABLO Y ESTERCOLERO PISO 01	118964	33,948,546	39,238,400	5,289,854
305	Medellín	640	1	12	EDIFICIOS Y CASAS	CASA 05 PISO 01	118965	28,203,000	30,620,400	2,417,400
306	Medellín	640	1	2059	ESTABLOS	ESTABLO 1 INCLUYE TANQUE DE LECHE PISO 01	118966	357,339,702	305,095,000	(52,244,702)
307	Medellín	640	1	12	EDIFICIOS Y CASAS	CASA 03 - SAN NICOLAS PISO 01	118967	41,447,822	45,600,000	4,152,178
308	Medellín	640	1	12	EDIFICIOS Y CASAS	CASA 01 PISO 01	118969	56,894,052	62,593,600	5,699,548



No.	Sede	Grupo	Sub-grupo	Ítem	Nombre ítem	Nombre del Inmueble	Placa	Valor libros antes registro avalúo	Valor Avalúo	Variación
309	Medellín	640	1	12	EDIFICIOS Y CASAS	CASA 02 PISO 01	118970	33,071,928	36,385,000	3,313,072
310	Medellín	640	1	12	EDIFICIOS Y CASAS	CASA LA CARMINA PISO 01	118971	636,910,060	201,267,000	(435,643,060)
311	Medellín	640	1	2059	ESTABLOS	ESTABLO ORDENO MECANICO PISO 01	118972	90,186,212	89,608,230	(577,982)
312	Medellín	605	2	4	TERRENO RURAL	TERRENO PARCELA MONTE ALVERNIA SAN CRISTOBAL	118973	31,460,000	40,040,000	8,580,000
313	Medellín	605	2	4	TERRENO RURAL	TERRENO CENTRO PAYSANDU	118974	17,417,087,500	34,834,175,000	17,417,087,500
314	Medellín	640	1	12	EDIFICIOS Y CASAS	M18 - LABORATORIO (INGEOMINAS)	118978	300,683,100	381,219,500	80,536,400
315	Medellín	640	1	2060	TALLERES	M15 - LABORATORIOS - OFICINAS PARQUE DE LA MINERIA - AULAS	118979	494,437,890	609,077,000	114,639,110
316	Medellín	640	1	2067	ENRRAMADA	M16 - PLANTA PILOTO NO. 1 Y NO. 2 - HORNO SECADOR Y DEPOSITO (INGEOMINAS)	118980	56,803,846	20,943,600	(35,860,246)
317	Medellín	640	1	12	EDIFICIOS Y CASAS	BIBLIOTECA - BODEGA - GARAJE (INGEOMINAS) BLOQUE M-13	118981	209,157,000	241,335,000	32,178,000
318	Medellín	640	1	12	EDIFICIOS Y CASAS	DEPOSITO (INGEOMINAS) BLOQUE M-14	118982	81,300,000	81,300,000	0
319	Medellín	640	1	1157	PORTERIA	M11 - PORTERIA INGEOMINAS	118983	20,472,760	8,280,000	(12,192,760)
320	Medellín	640	1	12	EDIFICIOS Y CASAS	OFICINAS DIVISION REGIONAL DE MINAS BOLQUE M-12	118984	1,110,600,000	1,665,900,000	555,300,000
321	Medellín	640	1	2068	ESCUELA	ESCUELA Y GUARDERIA ROBLED0 PISO 01	118985	493,582,170	654,945,000	161,362,830
322	Medellín	605	1	2	TERRENO URBANO	TERRENO NUCLEO ROBLED0 INGEOMINAS	118986	13,617,021,200	16,281,221,000	2,664,199,800
323	Medellín	640	1	12	EDIFICIOS Y CASAS	AULAS PISO 01	118987	210,112,888	260,000,000	49,887,112
324	Medellín	605	1	2	TERRENO URBANO	TERRENO ESCUELA Y GUARDERIA ROBLED0	118988	2,004,400,000	2,204,840,000	200,440,000
325	Medellín	640	1	2075	PORQUERIZA	PORQUERIZA PISO 01	118990	25,247,496	34,178,000	8,930,504
326	Medellín	640	1	2062	VIVEROS PERMANENTES	VIVERO PISO 01	118991	49,788,794	60,455,200	10,666,406



No.	Sede	Grupo	Sub-grupo	Ítem	Nombre ítem	Nombre del Inmueble	Placa	Valor libros antes registro avalúo	Valor Avalúo	Variación
327	Medellín	640	1	12	EDIFICIOS Y CASAS	CASA ADMINISTRACION Y DORMITORIOS PISO 01	118993	179,851,240	214,803,400	34,952,160
328	Medellín	640	1	12	EDIFICIOS Y CASAS	CASA MAYORDOMO PISO 01	118994	44,853,948	65,121,800	20,267,852
329	Medellín	640	1	12	EDIFICIOS Y CASAS	CASA DE SERVICIO PISO 01	118995	8,526,256	10,000,000	1,473,744
330	Medellín	605	2	4	TERRENO RURAL	TERRENO CENTRO COTOVE	118996	25,153,700,000	32,013,800,000	6,860,100,000
331	Medellín	605	2	2073	PARCELA	TERRENO PARCELA CORRALITOS	118997	6,742,000,000	15,512,700,736	8,770,700,736
332	Medellín	640	1	12	EDIFICIOS Y CASAS	CASA PRINCIPAL PISO 01	118998	26,448,468	27,142,500	694,032
333	Medellín	605	1	2	TERRENO URBANO	TERRENO CERRO EL VOLADOR	118999	80,777,100,000	80,777,100,000	0
334	Medellín	640	1	12	EDIFICIOS Y CASAS	60 LAB MIELITOLOGICO Y APICOLA PISO 01	119000	675,172,066	509,333,000	(165,839,066)
335	Medellín	640	1	12	EDIFICIOS Y CASAS	CENTRO COTOVE PISO 01 -AULAS Y HABITACIONES	125141	535,737,488	623,200,000	87,462,512
336	Medellín	640	1	12	EDIFICIOS Y CASAS	BLOQUE M16 - LABORATORIO DE QUIMICA Y BIOCIENCIAS.	125505	8,136,478,950	12,117,400,000	3,980,921,050
337	Medellín	640	1	12	EDIFICIOS Y CASAS	BLOQUE M17 - COMPLEJO DE CARACTERIZACION DE MATERIALES	128549	5,791,047,683	6,530,000,000	738,952,317
338	Medellín	640	12	21	BODEGA	CENTRO COTOVE BODEGA DE INSUMOS JUNTO A LA CASA DEL MAYORDOMO	131737	20,908,291	23,088,800	2,180,509
339	Medellín	640	1	12	EDIFICIOS Y CASAS	BLOQUE 11 PISO 1 - CAFETERIA "RICURITAS"	132897	231,829,410	324,000,000	92,170,590
340	Medellín	640	1	12	EDIFICIOS Y CASAS	CUARTO FILTRO PISCINA	134500	30,871,270	14,560,000	(16,311,270)
341	Medellín	640	1	12	EDIFICIOS Y CASAS	VESTIER	134501	249,363,734	201,977,000	(47,386,734)
342	Medellín	640	1	2067	ENRRAMADA	RAMADA O GALPON	134502	19,420,938	20,275,500	854,562
343	Medellín	640	1	2067	ENRRAMADA	RAMADA O GALPON	134503	25,430,967	26,550,000	1,119,033
344	Medellín	640	1	2059	ESTABLOS	CORRALES-ESTABLO - TERRENO PARCELA SANTA RITA	134504	9,758,925	3,987,600	(5,771,325)
345	Medellín	640	1	12	EDIFICIOS Y CASAS	EDIFICIOS Y CASAS (OFICINA DE PENSIONADOS)	135920	37,437,227	83,869,500	46,432,273



No.	Sede	Grupo	Sub-grupo	Ítem	Nombre ítem	Nombre del Inmueble	Placa	Valor libros antes registro avalúo	Valor Avalúo	Variación
346	Medellín	640	1	2059	ESTABLOS	APRISCO (ESTABLO) EN MADERA	135924	49,295,065	62,146,000	12,850,935
347	Medellín	640	1	12	EDIFICIOS Y CASAS	EDIFICIO DE CAFETERIAS AGORA	137102	4,322,436,213	4,656,685,000	334,248,787
348	Medellín	640	1	12	EDIFICIOS Y CASAS	MCAF1 - CAFETERIA INGEOMINAS	138124	89,972,031	23,369,500	(66,602,531)
349	Medellín	640	1	2066	DEPOSITO	ACOPIO RESIDUOS PELIGROSOS (DEPOSITO)	139764	66,727,329	14,798,000	(51,929,329)
350	Medellín	640	1	12	EDIFICIOS Y CASAS	BLOQUE 05B - CASA PREFABRICADA SINTRAUNAL	139867	55,684,928	83,869,500	28,184,572
351	Medellín	640	1	869	ALMACEN Y CASETA	AULA IDEA	140797	28,183,435	39,459,000	11,275,565
352	Medellín	640	1	869	ALMACEN Y CASETA	COTOVE	140798	62,096,551	43,470,000	(18,626,551)
353	Medellín	640	1	869	ALMACEN Y CASETA	EDIFICIO DE ALIMENTOS BL.52	140799	17,237,043	14,365,000	(2,872,043)
354	Medellín	640	1	12	EDIFICIOS Y CASAS	TERRENO ESCUELA Y GUARDERIA ROBLEDO	140800	19,858,897	6,951,000	(12,907,897)
355	Medellín	640	1	12	EDIFICIOS Y CASAS	162-165 FODUN CASA	140801	31,582,246	36,652,000	5,069,754
356	Medellín	640	1	1157	PORTERIA	PORTERIA POSGRADO ESTRUCTURA VIAS Y TRANSPORTE	140802	7,629,577	5,341,000	(2,288,577)
357	Medellín	640	1	2060	TALLERES	TALLER DE PINTURA BLOQUE 10	140803	187,909,560	187,920,000	10,440
358	Manizales	605	1	2	TERRENO URBANO	TERRENO URBANO LOTE SEDE EL CABLE	4042220	16,096,541,036	12,666,000,000	(3,430,541,036)
359	Manizales	605	1	2	TERRENO URBANO	LOTE 8387 BLOQUES B Y C	4042221	3,805,889,325	6,441,216,000	2,635,326,675
360	Manizales	605	1	2	TERRENO URBANO	LOTE BLOQUE I POSGRADOS PALOGRANDE	4042222	2,575,772,133	1,890,000,000	(685,772,133)
361	Manizales	605	1	2	TERRENO URBANO	TERRENO URBANO LOTE 9710 BLOQUES D. E. F. G. H PALOGRANDE	4042278	4,406,246,017	7,457,280,000	3,051,033,983
362	Manizales	605	1	2	TERRENO URBANO	LOTE AUDITORIO BLOQUES J y K	4042292	1,488,979,891	4,395,324,000	2,906,344,109
363	Manizales	605	1	2	TERRENO URBANO	TERRENO LA NUBIA 1	4047841	9,866,499,286	40,000,000,000	30,133,500,714
364	Manizales	605	1	2	TERRENO URBANO	TERRENO LA NUBIA 2	4047842	3,767,058,104	3,735,500,000	(31,558,104)
365	Manizales	640	1	12	EDIFICIOS Y CASAS	EDIFICIO BLOQUE B EDIFICIO BIBLIOTECA	4042250	2,116,831,195	2,090,909,578	(25,921,617)
366	Manizales	640	1	12	EDIFICIOS Y CASAS	EDIFICIO BLOQUE C	4042252	1,566,980,837	5,676,813,185	4,109,832,348



No.	Sede	Grupo	Sub-grupo	Ítem	Nombre ítem	Nombre del Inmueble	Placa	Valor libros antes registro avalúo	Valor Avalúo	Variación
						EDIFICIO AULAS Y ADMINISTRACION				
367	Manizales	640	1	12	EDIFICIOS Y CASAS	EDIFICIO BLOQUE C EDIFICIO TORRE DE ESTANCIAS	4042253	322,986,318	358,709,090	35,722,772
368	Manizales	640	1	12	EDIFICIOS Y CASAS	EDIFICIO BLOQUE D AULAS	4042254	3,117,323,536	1,531,802,223	(1,585,521,313)
369	Manizales	640	1	12	EDIFICIOS Y CASAS	BLOQUE E BIENESTAR EDIFICIO CAFETERIA	4042255	1,316,928,531	1,042,709,771	(274,218,760)
370	Manizales	640	1	12	EDIFICIOS Y CASAS	BLOQUE F EDIFICIO CUBICULOS	4042256	746,819,356	528,430,885	(218,388,471)
371	Manizales	640	1	12	EDIFICIOS Y CASAS	BLOQUE G EDIFICIO RESIDENCIAS DEL CAMPUS	4042257	536,951,530	421,573,670	(115,377,860)
372	Manizales	640	1	12	EDIFICIOS Y CASAS	BLOQUE H EDIFICIO DE LABORATORIOS	4042258	3,663,997,500	3,339,705,348	(324,292,152)
373	Manizales	640	1	12	EDIFICIOS Y CASAS	BLOQUE I EDIFICIO DE POSGRADOS	4042259	1,138,283,351	1,325,472,639	187,189,288
374	Manizales	640	1	12	EDIFICIOS Y CASAS	BLOQUE J MUSEO INTERACTIVO DE LA CIENCIA Y EL JUEGO CAMPUS PALOGRANDE	4042260	1,276,119,143	1,269,698,169	(6,420,974)
375	Manizales	640	1	1159	AUDITORIO	BLOQUE K AUDITORIO ALFONSO CARVAJAL ESCOBAR	4042261	1,555,383,941	1,263,482,238	(291,901,703)
376	Manizales	640	1	12	EDIFICIOS Y CASAS	BLOQUE A EDIFICIO BIBLIOTECA EL CABLE	4042263	1,471,844,002	1,002,212,659	(469,631,343)
377	Manizales	640	1	12	EDIFICIOS Y CASAS	BLOQUE A EDIFICIO DE INFORMATICA APLICADA EL CABLE	4042264	1,835,752,765	1,846,076,696	10,323,931
378	Manizales	640	1	12	EDIFICIOS Y CASAS	LOTE AUDITORIO BLOQUES J y K - MODELO HIDRAULICO	4042381	4,504,562,480	719,267,473	(3,785,295,007)
379	Manizales	640	1	13	LABORATORIO	BLOQUE V LAB. DE CALIDAD DE LA ENERGIA. TELECOMUNICACIONES Y DE ESTRUCTURAS. CUBICULOS	4047955	5,898,107,833	1,701,797,261	(4,196,310,572)



No.	Sede	Grupo	Sub-grupo	Ítem	Nombre ítem	Nombre del Inmueble	Placa	Valor libros antes registro avalúo	Valor Avalúo	Variación
380	Manizales	640	1	12	EDIFICIOS Y CASAS	EDIFICIO BLOQUE X SALA DE MICROS. PARQUE DE INNOVACIÓN EMPRESARIAL Y PROGRAMA ALEX. CAMPUS LA NUBIA;	4047957	706,072,379	730,081,786	24,009,407
381	Manizales	640	1	12	EDIFICIOS Y CASAS	BLOQUE Y DEPTO DE MATEMATICAS. FISICA Y CUBICULOS	4047958	1,662,844,683	356,528,172	(1,306,316,511)
382	Manizales	640	1	1157	PORTERIA	EDIFICIO PORTERIA ADYACENTE AL BLOQUE Q - PORTERÍA NO.2	4047959	6,167,751	7,743,543	1,575,792
383	Manizales	640	1	13	LABORATORIO	EDIFICIO BLOQUE "O" LABORATORIO DE FISICA Y AULAS	4047960	401,075,297	360,545,479	(40,529,818)
384	Manizales	640	1	12	EDIFICIOS Y CASAS	EDIFICIO BLOQUE P EDIFICIO DE AULAS - CAMPUS LA NUBIA	4047961	5,420,136,108	4,346,283,358	(1,073,852,750)
385	Manizales	640	1	12	EDIFICIOS Y CASAS	EDIFICIO BLOQUE Q EDIFICIO POLIFUNCIONAL - CAMPUS LA NUBIA	4047964	4,637,921,369	3,757,146,919	(880,774,450)
386	Manizales	640	1	1159	AUDITORIO	EDIFICIO BLOQUE R - AUDITORIO CAMPUS LA NUBIA	4047965	1,388,902,400	1,142,944,301	(245,958,099)
387	Manizales	640	1	13	LABORATORIO	EDIFICIO BLOQUE T - PLANTA DE BIOTECNOLOGÍA Y AGROINDUSTRIA - CAMPUS LA NUBIA	4047966	871,997,324	777,418,904	(94,578,420)
388	Manizales	640	1	12	EDIFICIOS Y CASAS	MODULO FOTOCOPIAS CAMPUS LA NUBIA	4047968	9,869,556	8,753,148	(1,116,408)
389	Manizales	640	1	12	EDIFICIOS Y CASAS	EDIFICIO BLOQUE U BIBLIOTECA CENTRAL - CAMPUS LA NUBIA	4047969	5,877,621,346	4,507,008,502	(1,370,612,844)
390	Manizales	640	1	12	EDIFICIOS Y CASAS	BLOQUE Z EDIFICIO BIENESTAR UNIVERSITARIO - EDIFICIO BIENESTAR	4055568	1,738,353,054	2,514,718,481	776,365,427



No.	Sede	Grupo	Sub-grupo	Ítem	Nombre ítem	Nombre del Inmueble	Placa	Valor libros antes registro avalúo	Valor Avalúo	Variación
391	Manizales	640	1	1157	PORTERIA	BLOQUE Z EDIFICIO BIENESTAR UNIVERSITARIO - PORTERIA	4055569	165,074,852	221,317,231	56,242,379
392	Manizales	640	1	2538 4	PERGOLA	BLOQUE Z EDIFICIO BIENESTAR UNIVERSITARIO - PERGOLA	4055576	756,165,289	325,466,415	(430,698,874)
393	Manizales	640	8	17	CAFETERIA Y CASINO	CAFETERIA MALL DE COMIDAS CAMPUS LA NUBIA	4056927	21,091,565	59,305,745	38,214,180
394	Manizales	640	1	12	EDIFICIOS Y CASAS	BLOQUE L, CONSTRUCCION NUEVA ESPACIOS, LABORATORIO DE QUIMICA Y DE INGENIERIA DE QUIMICA	4060079	10,070,992,922	14,330,752,231	4,259,759,309
395	Manizales	640	1	12	EDIFICIOS Y CASAS	VIA AL MAGDALENA KM7 VIA AL AEROPUERTO CAMPUS LA NUBIA - AUDITORIO BLOQUE W	4062183	8,060,323,049	9,962,507,706	1,902,184,657
396	Palmira	605	1	2	TERRENO URBANO	TORRE DE ADMINISTRACION	1001503	14,701,127,730	14,703,345,003	2,217,273
397	Palmira	605	1	2	TERRENO URBANO	TORRE DE ADMINISTRACION	1001510	129,391	129,391	0
398	Palmira	605	1	2	TERRENO URBANO	LOTE BIENESTAR CONVIVENCIAI GIMNASIO	1001525	805,469,560	2,903,394,811	2,097,925,251
399	Palmira	605	1	2	TERRENO URBANO	GRANJA DE ZOOTECNIA MARIO GONZALEZ ARANDA	1001526	386,793,116	476,433,750	89,640,634
400	Palmira	605	1	2	TERRENO URBANO	LOTE ADYACENTE AL CAMPUS, ZOOTECNIA	1020413	2,460,224,000	2,611,858,464	151,634,464
401	Palmira	605	2	4	TERRENO RURAL	CENTRO EXPERIMENTAL CEUNP	1001528	836,257,270	1,278,600,644	442,343,374
402	Palmira	605	2	4	TERRENO RURAL	LOTE DE SBALETAS EN FINCA DOS RIOS	1001529	44,250,000	54,375,000	10,125,000
403	Palmira	605	3	874	TERRENO CON DESTINACION AMBIENTAL	RESERVA NATURAL YOTOCO	1001527	32,456,169,864	29,276,067,020	(3,180,102,844)
404	Palmira	640	1	12	EDIFICIOS Y CASAS	TORRE ADMON / 1er PISO / PISO EN GENERAL - OFICINAS ADMINISTRATIVAS Y AUDITORIO	1001530	4,429,748,447	4,516,997,765	87,249,318



No.	Sede	Grupo	Sub-grupo	Ítem	Nombre ítem	Nombre del Inmueble	Placa	Valor libros antes registro avalúo	Valor Avalúo	Variación
405	Palmira	640	1	12	EDIFICIOS Y CASAS	BIBLIOTECA Y POSGRADOS / 1er PISO BIBLIOTECA / PISO EN GENERAL	1001535	3,265,939,125	2,185,584,237	(1,080,354,888)
406	Palmira	640	1	12	EDIFICIOS Y CASAS	BLOQUE LOS CINCO / 1er PISO / PISO EN GENERAL - AULAS Y OFICINAS	1001538	6,356,859,258	5,760,859,790	(595,999,468)
407	Palmira	640	1	13	LABORATORIO	ZOOTECNIA 1 / 1er PISO / PISO EN GENERAL - OFICINAS Y LABORATORIO	1001565	132,919,567	200,978,820	68,059,253
408	Palmira	640	1	13	LABORATORIO	ZOOTECNIA 1 / 1er PISO / PISO EN GENERAL - AULAS; OFICINAS Y LABORATORIO	1001572	319,894,209	481,073,112	161,178,903
409	Palmira	640	1	12	EDIFICIOS Y CASAS	ZOOTECNIA 1 / 1er PISO / PISO EN GENERAL	1001574	203,209,854	340,929,000	137,719,146
410	Palmira	640	1	12	EDIFICIOS Y CASAS	UNISALUD / PTA. GENERAL / PISO EN GENERAL - CONSULTORIOS Y OFICINAS	1001576	279,274,425	243,741,979	(35,532,446)
411	Palmira	640	1	12	EDIFICIOS Y CASAS	CASA DE APOYO / PTA. GENERAL / PISO EN GENERAL - OFICINAS	1001607	30,461,184	36,315,864	5,854,680
412	Palmira	640	1	12	EDIFICIOS Y CASAS	VIGILANCIA / PTA. GENERAL / PISO EN GENERAL - GARITA DE VIGILANCIA	1001614	4,150,033	6,380,280	2,230,247
413	Palmira	640	1	12	EDIFICIOS Y CASAS	VIGILANCIA / PTA. GENERAL / PISO EN GENERAL - GARITA DE VIGILANCIA	1001615	11,390,463	17,316,222	5,925,759
414	Palmira	640	1	12	EDIFICIOS Y CASAS	LOTE BIENESTAR CONVIVENCIA / GIMNASIO 1er PISO / PISO EN GENERAL	1001829	3,247,190	2,364,000	(883,190)
415	Palmira	640	1	12	EDIFICIOS Y CASAS	LOTE BIENESTAR CONVIVENCIA / GIMNASIO 1er PISO / PISO EN GENERAL - PORTERIA	1001832	7,991,705	41,598,804	33,607,099
416	Palmira	640	1	12	EDIFICIOS Y CASAS	GRANJA MARIO GONZALEZ A. / 1er PISO / PISO EN GENERAL - PORQUERIZA 1	1001907	23,225,741	104,290,646	81,064,905



No.	Sede	Grupo	Sub-grupo	Ítem	Nombre ítem	Nombre del Inmueble	Placa	Valor libros antes registro avalúo	Valor Avalúo	Variación
417	Palmira	640	1	12	EDIFICIOS Y CASAS	GRANJA MARIO GONZALEZ A. / 1er PISO / PISO EN GENERAL - PORQUERIZA 2	1001908	35,574,427	74,058,357	38,483,930
418	Palmira	640	1	13	LABORATORIO	GRANJA MARIO GONZALEZ A. / 1er PISO / PISO EN GENERAL - LABORATORIO DE REPRODUCCION	1001923	52,122,543	26,972,100	(25,150,443)
419	Palmira	640	1	12	EDIFICIOS Y CASAS	GRANJA MARIO GONZALEZ A. / 1er PISO / PISO EN GENERAL - GARITA DE VIGILANCIA	1001947	957,600	957,600	0
420	Palmira	640	1	12	EDIFICIOS Y CASAS	C.E.U.N.P / 1er PISO / PISO EN GENERAL - CASA PRINCIPAL	1001950	682,672,206	832,645,898	149,973,692
421	Palmira	640	1	12	EDIFICIOS Y CASAS	C.E.U.N.P / 1er PISO / PISO EN GENERAL - PORTERIA	1001952	7,424,277	3,475,161	(3,949,116)
422	Palmira	640	1	12	EDIFICIOS Y CASAS	C.E.U.N.P / 1er PISO / PISO EN GENERAL - CASETA DE BOMBAS 1	1001953	9,901,419	9,955,338	53,919
423	Palmira	640	1	12	EDIFICIOS Y CASAS	C.E.U.N.P / 1er PISO / PISO EN GENERAL - CASETA DE BOMBAS 2	1001954	7,424,277	7,464,717	40,440
424	Palmira	640	1	12	EDIFICIOS Y CASAS	C.E.U.N.P / 1er PISO / PISO EN GENERAL - SECADOR SOLAR DE PLANTAS MEDICINALES	1011546	8,625,045	2,908,818	(5,716,227)
425	Palmira	640	1	12	EDIFICIOS Y CASAS	AULAS Y OFICINAS PARA DOCENTES/PISO GENERAL PISO1	1013183	2,496,975,423	4,045,205,934	1,548,230,511
426	Palmira	640	1	12	EDIFICIOS Y CASAS	UNISALUD / PTA. GENERAL / PISO EN GENERAL - CONSULTORIOS Y OFICINAS	1013400	67,926,859	63,566,234	(4,360,625)
427	Palmira	640	1	12	EDIFICIOS Y CASAS	BIBLIOTECA Y POSGRADOS / 1er PISO BIBLIOTECA / PISO EN GENERAL - CENTRO DE ACOPIO	1016299	42,852,045	36,559,642	(6,292,403)
428	Palmira	640	1	12	EDIFICIOS Y CASAS	GRANJA MARIO GONZALEZ A. / 1er PISO / PISO EN GENERAL - EDIFICIO DE APOYO Y	1018996	572,642,688	542,619,000	(30,023,688)



No.	Sede	Grupo	Sub-grupo	Ítem	Nombre ítem	Nombre del Inmueble	Placa	Valor libros antes registro avalúo	Valor Avalúo	Variación
						SERVICIOS DEL LABORATORIO				
429	Palmira	640	6	16	MATADERO	GRANJA MARIO GONZALEZ A. / 1er PISO / PISO EN GENERAL - MATADERO	1001924	42,258,746	21,867,834	(20,390,912)
430	Palmira	640	8	17	CAFETERIA Y CASINO	CAFETERIA CENTRAL / PTA. GENERAL / CAFETERIA CENTRAL	1001583	249,713,907	406,301,832	156,587,925
431	Palmira	640	10	19	INVERNADERO	INVERNADEROS / PTA. GENERAL / PISO EN GENERAL	1001605	56,565,540	204,610,406	148,044,866
432	Palmira	640	12	21	BODEGA	TORRE ADMON / 1er PISO / PISO EN GENERAL	1001563	49,056,072	49,408,888	352,816
433	Palmira	640	12	21	BODEGA	TALLER MAQUINARIA / 1er PISO / PISO EN GENERAL	1001593	1,288,006,016	709,046,424	(578,959,592)
434	Palmira	640	12	21	BODEGA	LAB. OPERAC. UNIT. / 1er PISO / PISO EN GENERAL	1001617	2,631,939,315	2,234,777,641	(397,161,674)
435	Palmira	640	12	21	BODEGA	MANTENIMIENTO / PTA. GENERAL - TALLER Y OFICINA	1001618	99,419,776	139,816,488	40,396,712
436	Palmira	640	12	21	BODEGA	GRANJA MARIO GONZALEZ A. / 1er PISO / PISO EN GENERAL - CUYICULTURA	1001904	47,970,125	42,786,313	(5,183,812)
437	Palmira	640	12	21	BODEGA	GRANJA MARIO GONZALEZ A. / 1er PISO / PISO EN GENERAL - AULAS Y BODEGAS	1001906	111,997,500	105,306,763	(6,690,737)
438	Palmira	640	12	21	BODEGA	GRANJA MARIO GONZALEZ A. / 1er PISO / PISO EN GENERAL - GALPON POLLOS 1	1001914	12,172,975	38,012,301	25,839,326
439	Palmira	640	12	21	BODEGA	GRANJA MARIO GONZALEZ A. / 1er PISO / PISO EN GENERAL - GALPON POLLOS 2	1001915	13,670,559	42,688,776	29,018,217
440	Palmira	640	12	21	BODEGA	GRANJA MARIO GONZALEZ A. / 1er PISO / PISO EN GENERAL - ESTABLO	1001921	12,322,986	15,311,001	2,988,015



No.	Sede	Grupo	Sub-grupo	Ítem	Nombre ítem	Nombre del Inmueble	Placa	Valor libros antes registro avalúo	Valor Avalúo	Variación
441	Palmira	640	12	21	BODEGA	GRANJA MARIO GONZALEZ A. / 1er PISO / PISO EN GENERAL - ESTABLO DE GANADERIA	1001931	31,305,300	74,680,416	43,375,116
442	Palmira	640	12	21	BODEGA	GRANJA MARIO GONZALEZ A. / 1er PISO / PISO EN GENERAL - GALPON PARA CONEJOS	1017231	71,109,930	62,833,874	(8,276,056)
443	Palmira	640	13	23	INSTALACIONES DEPORTIVAS	TORRE ADMON / 1er PISO / PISO EN GENERAL - PISTA ATLETICA	1001619	1,525,660	1,525,600	(60)
444	Palmira	640	13	23	INSTALACIONES DEPORTIVAS	TORRE ADMON / 1er PISO / PISO EN GENERAL - CANCHA DE FUTBOL EN GRAMA NATURAL	1001620	3,464,526	220,996,889	217,532,363
445	Palmira	640	13	23	INSTALACIONES DEPORTIVAS	CANCHA MULTIPLEX 1 (BALONCESTO VOLEIBOL BALONMANO)	1001630	178,860	178,860	0
446	Palmira	640	13	23	INSTALACIONES DEPORTIVAS	CANCHA MULTIPLEX 2 (BALONCESTO VOLEIBOL BALONMANO)	1001666	178,860	178,860	0
447	Palmira	640	13	23	INSTALACIONES DEPORTIVAS	CANCHA MULTIPLEX 3 (BALONCESTO VOLEIBOL BALONMANO)	1001701	178,860	178,860	0
448	Palmira	640	13	23	INSTALACIONES DEPORTIVAS	LOTE BIENESTAR CONVIVENCIA / GIMNASIO 1er PISO / PISO EN GENERAL	1001830	916,809,471	828,774,075	(88,035,396)
449	Palmira	640	13	23	INSTALACIONES DEPORTIVAS	TORRE ADMON / 1er PISO / PISO EN GENERAL - CANCHA DE MICROCEPED	1001860	763,440	51,793,336	51,029,896
450	Palmira	640	13	23	INSTALACIONES DEPORTIVAS	CANCHA MULTIPLEX 1 (BALONCESTO VOLEIBOL MICROFUTBOL)	1001862	48,091,953	62,680,583	14,588,630
451	Palmira	640	13	23	INSTALACIONES DEPORTIVAS	CANCHA MULTIPLEX 2 (BALONCESTO VOLEIBOL MICROFUTBOL)	1001863	48,091,953	62,680,583	14,588,630
452	Palmira	640	13	23	INSTALACIONES DEPORTIVAS	CANCHA MULTIPLEX 3 (BALONCESTO VOLEIBOL MICROFUTBOL)	1001875	48,091,953	62,680,583	14,588,630



No.	Sede	Grupo	Sub-grupo	Ítem	Nombre ítem	Nombre del Inmueble	Placa	Valor libros antes registro avalúo	Valor Avalúo	Variación
453	Palmira	640	14	25	ESTANQUE	GRANJA MARIO GONZALEZ A. / 1er PISO / PISO EN GENERAL - ESTANQUE PLANTAS ACUATICAS	1001946	5,169,700	5,169,700	0
454	Palmira	640	15	26	POZOS	TORRE ADMON / 1er PISO / PISO EN GENERAL - POZO SUBTERRANEO	1001826	784,991	784,991	0
455	Palmira	640	15	26	POZOS	C.E.U.N.P / 1er PISO / PISO EN GENERAL - POZO SEPTICO	1001956	8,977,342	9,001,441	24,099
456	Palmira	640	15	26	POZOS	BIBLIOTECA Y POSGRADOS / 1er PISO BIBLIOTECA / PISO EN GENERAL - POZO DE AGUAS PROFUNDAS	1016453	722,595	789,441	66,846
457	Palmira	640	15	26	POZOS	TALLER MAQUINARIA / 1er PISO / PISO EN GENERAL - POZO DE AGUAS PROFUNDAS	1016455	722,595	789,441	66,846
458	Palmira	640	16	27	TANQUE DE ALMACENAMIENTO	GRANJA MARIO GONZALEZ A. / 1er PISO / PISO EN GENERAL - TANQUE DE RIEGO (TRES CAMARAS)	1001940	728,400	16,182,818	15,454,418
459	Palmira	640	16	27	TANQUE DE ALMACENAMIENTO	GRANJA MARIO GONZALEZ A. / 1er PISO / PISO EN GENERAL - TANQUE PARA BIODIGESTOR	1001943	10,500,000	8,326,500	(2,173,500)
460	Amazonia	605	1	2	TERRENO URBANO	LOTE SEDE AMAZONIA KM 2 VIA LETICIA	5001799	4,400,000,000	5,600,000,000	1,200,000,000
461	Amazonia	640	1	12	EDIFICIOS Y CASAS	LABORATORIO DE PRODUCTOS NATURALES Y SEMILLAS	5001803	168,980,148	209,430,000	40,449,852
462	Amazonia	640	15	868	POZO ARTESIANO Y REDES ASOCIADAS	POZO ARTESIANO Y REDES ASOCIADAS	5001804	106,449,984	94,716,000	(11,733,984)
463	Amazonia	640	1	12	EDIFICIOS Y CASAS	TALLER DE CARPINTERIA	5001805	174,017,172	203,337,000	29,319,828
464	Amazonia	640	1	12	EDIFICIOS Y CASAS	EDIFICIO AUXILIAR UNIDAD ADMINISTRATIVA	5001807	453,915,828	527,820,540	73,904,712
465	Amazonia	640	13	1086	CANCHA MULTIFUNCIONAL	CANCHA MULTIFUNCIONAL	5001808	124,456,380	80,731,500	(43,724,880)
466	Amazonia	640	1	12	EDIFICIOS Y CASAS	EDIFICIO UNIDAD ADMINISTRATIVA	5001809	389,087,268	504,780,315	115,693,047



No.	Sede	Grupo	Sub-grupo	Ítem	Nombre ítem	Nombre del Inmueble	Placa	Valor libros antes registro avalúo	Valor Avalúo	Variación
467	Amazonia	640	1	12	EDIFICIOS Y CASAS	EDIFICIO MULTIPLE DE BIBLIOTECAS AUDITORIO Y CAFETERIA	5001810	814,474,444	871,958,204	57,483,760
468	Amazonia	640	1	12	EDIFICIOS Y CASAS	ACUARIO	5001811	9,726,684	14,080,500	4,353,816
469	Amazonia	640	1	12	EDIFICIOS Y CASAS	MODULO OFICINA DE DOCENTES	5001812	247,833,296	274,355,900	26,522,604
470	Amazonia	640	1	12	EDIFICIOS Y CASAS	AULA ARAWUANA	5001813	77,035,004	103,870,000	26,834,996
471	Amazonia	640	1	12	EDIFICIOS Y CASAS	AULA APAPORIS	5001814	77,840,756	105,170,000	27,329,244
472	Amazonia	640	1	12	EDIFICIOS Y CASAS	AULA CERES	5001815	77,393,196	102,830,000	25,436,804
473	Amazonia	640	1	12	EDIFICIOS Y CASAS	MALOCA	5001816	209,418,460	223,243,200	13,824,740
474	Amazonia	640	1	12	EDIFICIOS Y CASAS	MODULO DE TELEMEDICINA Y CENTRO DE COMPUTO	5001817	96,087,393	103,480,000	7,392,607
475	Amazonia	640	1	12	EDIFICIOS Y CASAS	OFICINA INVESTIGACION - INSTITUTO IMANI	5001818	75,424,328	90,120,000	14,695,672
476	Amazonia	640	1	12	EDIFICIOS Y CASAS	EDIFICIO DE SECRETARIA ACADEMICA Y ARCHIVO	5001820	277,533,172	338,192,400	60,659,228
477	Amazonia	640	1	12	EDIFICIOS Y CASAS	MIRADOR DEL SENDERO	5001821	7,730,028	3,652,290	(4,077,738)
478	Amazonia	640	1	12	EDIFICIOS Y CASAS	MALOCA DEL SENDERO	5001822	8,327,004	1,164,800	(7,162,204)
479	Amazonia	640	1	12	EDIFICIOS Y CASAS	UNIDAD SANITARIA BAÑOS ANTIGUOS	5001823	36,120,376	36,879,336	758,960
480	Amazonia	640	1	12	EDIFICIOS Y CASAS	COCINA	5001824	14,642,680	34,830,484	20,187,804
481	Amazonia	640	1	12	EDIFICIOS Y CASAS	AULA DE INFORMATICA	5001826	86,191,632	95,836,000	9,644,368
482	Amazonia	640	1	12	EDIFICIOS Y CASAS	ALOJAMIENTOS DE DOCENTES	5001828	2,443,093,784	2,805,239,024	362,145,240
483	Amazonia	640	1	12	EDIFICIOS Y CASAS	AULA VIRTUAL	5002612	147,536,400	198,991,800	51,455,400
484	Amazonia	640	1	12	EDIFICIOS Y CASAS	AULA TIC 1	5002884	129,512,304	208,882,800	79,370,496
485	Amazonia	640	1	12	EDIFICIOS Y CASAS	LABORATORIA DE LIMNOLOGIA	5002885	156,194,784	201,477,960	45,283,176
486	Amazonia	640	1	12	EDIFICIOS Y CASAS	CONSTRUCCIÓN BATERIA DE BAÑOS	5003012	57,580,576	71,254,300	13,673,724
487	Amazonia	640	1	12	EDIFICIOS Y CASAS	EDIFICIO DE BIENESTAR	5003324	468,013,132	552,806,296	84,793,164
488	Amazonia	640	1	12	EDIFICIOS Y CASAS	TALLER DE COMPUTO	5003644	34,736,688	38,896,000	4,159,312
489	Amazonia	640	1	12	EDIFICIOS Y CASAS	LABORATORIO DE MEDIOS AUDIOVISUALES , COMUNICACIÓN Y PRENSA	5003864	86,533,582	104,748,840	18,215,258
490	Amazonia	640	1	2538 4	PERGOLA	EDIFICIO PERGOLA,	5003879	80,393,732	92,454,000	12,060,268



No.	Sede	Grupo	Sub-grupo	Ítem	Nombre ítem	Nombre del Inmueble	Placa	Valor libros antes registro avalúo	Valor Avalúo	Variación
						PLAZOLETA ESTUDIANTES				
491	Amazonia	640	1	12	EDIFICIOS Y CASAS	AULA TIC 4 (MODULOS A Y B)	5003976	91,345,821	94,533,600	3,187,779
492	Caribe	605	3	874	TERRENO CON DESTINACION AMBIENTAL	LOTE JARDIN BOTANICO	7001063	2,564,266,752	2,594,376,173	30,109,421
493	Caribe	605	3	874	TERRENO CON DESTINACION AMBIENTAL	LOTE HARMONY HALL HILL	7001065	103,424,614	104,902,108	1,477,494
494	Caribe	605	2	4	TERRENO RURAL	LOTE No. 1 EDIFICIO ADMINISTRATIVO	7001072	90,562,055	93,641,825	3,079,770
495	Caribe	605	2	4	TERRENO RURAL	LOTE No. 2 EDIFICIO ADMINISTRATIVO	7001083	112,380,732	132,884,859	20,504,127
496	Caribe	640	1	12	EDIFICIOS Y CASAS	EDIFICIO PRINCIPAL JARDIN BOTANICO - CODIGO PLANEACION : 201	7001066	935,048,305	961,485,330	26,437,025
497	Caribe	640	15	868	POZO ARTESIANO Y REDES ASOCIADAS	LOTE JARDIN BOTANICO - POZO ARTESIANO Y REDES ASOCIADAS	7001076	17,553,655	27,500,000	9,946,345
498	Caribe	640	1	869	ALMACEN Y CASETA	ALMACEN Y CASETA DE BOMBAS - OBRA CIVIL - COD. PLANEACION 202	7001077	70,159,500	104,354,406	34,194,906
499	Caribe	640	1	12	EDIFICIOS Y CASAS	EDIFICIO AUXILIAR SEDE ADMINISTRATIVA - CODIGO PLANEACION : 102	7001084	78,977,263	63,789,837	(15,187,426)
500	Caribe	640	1	12	EDIFICIOS Y CASAS	EDIFICACIONES - SEDE ADMINISTRATIVA - CODIGO PLANEACION : 101	7001085	1,701,407,685	1,781,579,519	80,171,834
501	Caribe	640	18	2454 1	AULA PORTATIL MODULAR	OLD LEVER HILL - AULA PORTATIL MODULAR	7002075	32,999,771	38,475,429	5,475,658
502	Caribe	640	18	2454 1	AULA PORTATIL MODULAR	OLD LEVER HILL - AULA PORTATIL MODULAR	7002076	32,999,771	38,475,429	5,475,658
503	Caribe	640	18	2454 1	AULA PORTATIL MODULAR	OLD LEVER HILL - AULA PORTATIL MODULAR	7002116	33,809,633	38,475,429	4,665,796



No.	Sede	Grupo	Sub-grupo	Ítem	Nombre ítem	Nombre del Inmueble	Placa	Valor libros antes registro avalúo	Valor Avalúo	Variación
504	Caribe	640	1	2583 4	ALMACEN Y ARCHIVO	EDIFICACION DE 1 PISO - ALMACEN Y ARCHIVO	7002128	86,746,611	100,016,457	13,269,846
505	Caribe	640	1	2190 8	TORRE MIRADOR	JARDIN BOTANICO - EDIFICIO DE 5 NIVELES	7002164	300,219,290	317,345,980	17,126,690
506	Caribe	640	1	2591 2	BAÑOS	JARDIN BOTANICO - BAÑOS Y SERVICIOS	7002165	141,681,001	149,212,487	7,531,486
507	Caribe	640	1	12	EDIFICIOS Y CASAS	NOMBRE"DECK" PLAZOLETA	7002517	139,201,572	109,693,421	(29,508,151)
508	Caribe	640	1	12	EDIFICIOS Y CASAS	AULAS PREGRADO - CODIGO PLANEACION : 272115	7002571	1,291,967,837	1,374,300,115	82,332,278
509	Caribe	645	1	880	SUBESTACION ELECTRICA OBRA CIVIL	SUBESTACION ELECTRICA	7001078	21,000,000	8,045,860	(12,954,140)
510	Orinoquia	605	2	4	TERRENO RURAL	PARAJE MATA GALLINA. HACIENDA EL CAIRO	6002136	264,587,250	1,002,851,562	738,264,312
511	Orinoquia	640	1	12	EDIFICIOS Y CASAS	EDIFICIO DE LABORATORIOS Y CAFETERIA	6000015	2,392,262,805	1,157,854,228	(1,234,408,577)
512	Orinoquia	640	1	1157	PORTERIA	PORTERIA PRINCIPAL	6000087	37,838,825	45,226,244	7,387,419
513	Orinoquia	640	1	1159	AUDITORIO	AUDITORIO	6000088	547,554,150	483,693,253	(63,860,897)
514	Orinoquia	640	1	12	EDIFICIOS Y CASAS	EDIFICIO DE AULAS	6000090	681,274,432	705,898,128	24,623,696
515	Orinoquia	640	1	12	EDIFICIOS Y CASAS	EDIFICIO ADMINISTRATIVO	6000091	727,985,663	639,250,860	(88,734,803)
516	Orinoquia	640	1	12	EDIFICIOS Y CASAS	BAÑOS	6000092	96,953,501	183,871,724	86,918,223
517	Orinoquia	640	1	12	EDIFICIOS Y CASAS	BIBLIOTECA	6000093	1,145,271,099	1,408,864,961	263,593,862
518	Orinoquia	640	12	21	BODEGA	BODEGA	6000097	46,055,014	70,574,526	24,519,512
519	Orinoquia	640	12	1156	GALPON	GALPON DE MAQUINARIA	6000098	31,271,923	40,815,667	9,543,744
520	Orinoquia	640	1	1158	GIMNASIO	GIMNASIO	6002131	78,812,651	95,558,892	16,746,241
521	Orinoquia	640	14	1169	ESTANQUES	ESTANQUES	6002140	45,540,000	46,800,000	1,260,000
522	Orinoquia	640	1	12	EDIFICIOS Y CASAS	BODEGA DE GRANJA	6003181	120,866,542	87,137,144	(33,729,398)
523	Orinoquia	640	1	12	EDIFICIOS Y CASAS	ALMACÉN DE RESIDUOS PELIGROSOS	6003249	33,176,639	30,258,900	(2,917,739)
524	Orinoquia	640	1	12	EDIFICIOS Y CASAS	CENTRO DE COMPUTO	6003274	125,674,190	162,248,573	36,574,383
525	Orinoquia	640	1	12	EDIFICIOS Y CASAS	CAFETERIA Y RESTAURANTE	6003582	299,686,451	219,025,725	(80,660,726)
526	Orinoquia	640	1	12	EDIFICIOS Y CASAS	LABORATORIO DE QUIMICA Y FISICA	6003588	167,980,953	167,980,953	0
527	Orinoquia	640	1	12	EDIFICIOS Y CASAS	POLIDEPORTIVO	6003635	787,920,771	1,149,549,390	361,628,619



No.	Sede	Grupo	Sub-grupo	Ítem	Nombre ítem	Nombre del Inmueble	Placa	Valor libros antes registro avalúo	Valor Avalúo	Variación
528	Orinoquia	640	1	12	EDIFICIOS Y CASAS	INVERNADERO	6003665	21,530,445	21,530,445	0
529	Tumaco	605	2	4	TERRENO RURAL	TERRENO TUMACO UBICADO EN PARAJE DEL CORREGIMIENTO O ALMIRANTE PADILLA, KILOMETRO 30 Y 31 SOBRE LA CARRETERA NACIONAL TUMACO	2363286	1,187,500,000	1,425,000,000	237,500,000
530	Tumaco	640	15	26	POZOS	POZO SEPTICO	2363266	30,533,354	35,000,000	4,466,646
531	Tumaco	640	16	27	TANQUE DE ALMACENAMIENTO	TANQUE DE HOMGENIZACION	2363271	36,524,305	40,000,000	3,475,695
532	Tumaco	640	16	27	TANQUE DE ALMACENAMIENTO	TANQUE DE ALMACENAMIENTO AGUA POTABLE	2363272	109,475,635	125,000,000	15,524,365
533	Tumaco	640	1	869	ALMACEN Y CASETA	CUARTO PLANTA ELECTRICA	2363273	96,669,486	100,000,000	3,330,514
534	Tumaco	640	15	26	POZOS	POZO PROFUNDO CODIGO: 11 109	2363274	261,234,564	290,000,000	28,765,436
535	Tumaco	640	16	27	TANQUE DE ALMACENAMIENTO	TANQUE SISTEMA CONTRA-INCENDIOS	2363275	138,888,151	145,000,000	6,111,849
536	Tumaco	640	1	12	EDIFICIOS Y CASAS	CUARTO DE MAQUINAS CODIGO PLANEACION : 11107	2363276	129,436,886	145,000,000	15,563,114
537	Tumaco	640	1	12	EDIFICIOS Y CASAS	CENTRO DE ESTUDIOS DEL PACIFICO CODIGO PLANEACION : 11-101	2363277	736,940,814	795,690,000	58,749,186
538	Tumaco	640	18	2454 1	AULA PORTATIL MODULAR	SISTEMA DE UNIDADES MOVILES PARA AULA	2363278	90,723,942	95,000,000	4,276,058
539	Tumaco	640	18	2454 1	AULA PORTATIL MODULAR	SISTEMA DE UNIDADES MOVILES PARA AULA	2363279	90,723,942	95,000,000	4,276,058
540	Tumaco	640	18	2751 6	BAÑO	UNIDAD MOVIL PARA BATERIAS SANITARIA	2363280	64,532,000	70,000,000	5,468,000
TOTAL BIENES INMUEBLES OBJETO DE AVALUO							540	2,649,030,993,370	3,041,466,664,581	392,435,671,211

Fuente: SGF-QUIPU y reportada por las áreas de Gestión de Bienes de cada una de las sedes de la Universidad



ANEXO No. 2

Información detallada de los bienes inmuebles avaluados- 2016

Sede	Nombre	No. INMUEBLES			Valor libros antes registro avalúo	Valor Avalúo	Valorización	Desvalorización	Variación total	OBSERVACIONES
		No	Objeto Avalúo							
BOGOTÁ	Terrenos	40	40	1,585,974,391,225	1,778,569,200,847	203,649,295,384	(11,054,485,762)	192,594,809,622	El impacto de la valorización de los terrenos esta representados en los siguientes inmuebles: TERRENO CENTRO AGROPECUARIO MARENGO por valor de 78,878 millones, el INSTITUTO GEOGRAFICO AGUSTIN CODAZZI por 30,030 millones, INGEOMINAS por 17,000 millones, TERRENO HOSPITAL UNIVERSITARIO CAN 15,111 millones y OTE 4 CLINICA SANTA ROSA 10,389 millones	
	Edificaciones	135	135	326,115,317,290	366,762,613,877	45,367,927,352	(4,720,630,765)	40,647,296,587	El impacto de la valorización de las edificaciones esta representados en los siguientes inmuebles: HOSPITAL UNIVERSITARIO por valor de 15,137 millones, seguido por el EDIFICIO BIOLOGIA por 7,362 millones, EDIFICIO MEDICINA por valor de 2,433 millones, EDIFICIO URIEL GUTIERREZ por 1,923 millones, EDIFICIO MANUEL ANCIZAR por 1,718 millones, y TORRE ENFERMERIA por 1,320	
	Bienes recibidos de terceros	17	-	-	-	-	-	-	-	
	Históricas y culturales	31	-	-	-	-	-	-	-	Bien inmueble histórico y cultural. Con norma CNG-RCP 2007, no aplica registro de avalúo.
	Edificio Enfermería	1	-	-	-	-	-	-	-	De acuerdo con el oficio B.SGB-002-17 la Sección de Gestión de bienes de la sede Bogotá informa que esta placa corresponde al EDIFICIO DE ENFERMERIA al cual no se le realizo avalúo debido a que este fue registrado en el SGF-QUIPU como un bien nuevo en el mes de noviembre de 2016
	Edif. Containera Baños	2	-	-	-	-	-	-	-	De acuerdo con el oficio B.SGB-002-17 la Sección de Gestión de bienes de la sede Bogotá informa "no se reportan avalúos. Por cuanto son contenedores que se utilizan como baño"
Total Bogotá		226	175	1,912,089,708,515	2,145,331,814,724	249,017,222,736	(15,775,116,527)	233,242,106,209		



Sede	Nombre	No. INMUEBLES			Valor Avaluó	Valorización	Desvalorización	Variación total	OBSERVACIONES
		No	Objeto Avaluó	Valor libros antes registro avaluó					
MEDELLIN	Terrenos	16	16	379,798,264,244	477,671,378,326	98,105,078,132	(231,964,050)	97,873,114,082	1) El impacto de la valorización de los Terreno con mayor impacto está representada en los siguientes inmuebles, así: Núcleo El Volador Y Rio Con 32 Millones; Seguido De Terreno Centro San Pablo Con 12 Mil Millones; Terreno Centro Paysandú con 17 Mil Millones; Terreno Centro Cotove y Terreno Parcela Corralitos con 6 millones.
	Edificios	166	166	135,708,774,244	164,873,784,878	32,621,597,250	(3,456,586,616)	29,165,010,634	2) Los edificios con una valorización superior a mil millones de pesos son 8 inmuebles: Bloque 56 - Piscina - Fac. Ccias Agropecuarias, 03 Lab Ing Mecanica Y Prod Forestal, 014 Fac. Ccias Agropecuarias, 011 Ciencias Biológicas, 041 A Adición Para La Biblioteca, 025 Edificio Complementario Facultad De Arquitectura, 043 Apoyo Facultades Ciencias Y Ciencias Humanas, Bloque M16 -Laboratorio De Química Y Biociencias.
	Históricas y culturales	3		-	-	-	-	-	3) De acuerdo con la CGN No aplica avalúos para los bienes históricos y culturales
	Terreno Rec. Gobierno General	1		-	-	-	-	-	4) No aplica para los bienes recibidos de terceros.
	Terreno Parcela la Esperanza	1		-	-	-	-	-	5) La sección de Gestión de Bienes de la Sede Medellín vía correo electrónico del 4 de enero del 2016 aclaró lo siguiente: "El informe no incorpora el inmueble con placa 118975- TERRENO PARCELA LA ESPERANZA, el contrato de avalúo no lo incluye. El inmueble presenta ocupación ilegal por invasión"
					-	-	-	-	-
Total Medellín		187	182	515,507,038,488	642,545,163,204	130,726,675,382	(3,688,550,666)	127,038,124,716	



Sede	Nombre	No. INMUEBLES			Valor libros antes registro avalúo	Valor Avalúo	Valorización	Desvalorización	Variación total	OBSERVACIONES
		No	Objeto Avalúo							
MANIZALES	Terrenos	7	7	42,006,985,792	76,585,320,000	38,726,205,481	(4,147,871,273)	34,578,334,208	1) El terreno de la Nubia tuvo una valorización de 30 mil millones de pesos, mientras el cable tuvo una desvalorización del 3,400 millones de desvalorización.	
	Edificios	31	31	72,863,481,262	67,527,182,806	11,401,419,490	(16,737,717,946)	(5,336,298,456)	2) Los edificios con mayor valorización fueron el Edificio Bloque C Edificio Aulas Y Administración, Bloque L, Construcción Nueva Espacios, Laboratorio De Química Y De Ingeniería De Química con valorizaciones superiores a los 4 mil millones de pesos.	
	Históricoss y culturales	1		-	-	-	-	-	3) De acuerdo con la CGN No aplica avalúos para los bienes históricos y culturales	
	Terrenos la Neira	26		-	-	-	-	-	4) De acuerdo con el oficio Mz.GB-414-2016, la Sección de Gestión de Bienes de la sede indica que: "Estos bienes inmuebles pertenecen a los terrenos de Neira de los cuales la universidad es dueña de una quinta parte no fueron objeto de avalúo ya que estos tuvieron este proceso en el año 2014"	
	Total Manizales	65	38	114,870,467,054	144,112,502,806	50,127,624,971	(20,885,589,219)	29,242,035,752		
PALMIRA	Terrenos	8	8	51,690,420,931	51,304,204,083	2,793,885,996	(3,180,102,844)	(386,216,848)	1) El 100% de la desvalorización en terrenos corresponde a la Reserva Natural Yotoco. Y el valor de la valorización está representada en su mayoría al lote Bienestar.	
	Edificios	56	56	24,865,899,916	25,064,980,836	3,094,215,153	(2,895,134,233)	199,080,920	2) La desvalorización de las edificaciones, en su mayoría corresponden a los edificios Biblioteca Y Posgrados, Bloque Los Cincos. Y las valorizaciones el valor más alto fue para las Aulas y Oficinas para docentes, seguido de los edificios de Zootecnia aulas y oficinas; cafetería Central, Torre Central.	
	Históricoss y culturales	1		-	-	-	-	-	3) De acuerdo con la CGN No aplica avalúos para los bienes históricos y culturales	
	Edificios nuevos en Yotoco	14		-	-	-	-	-	La sede en el mes de diciembre del 2016 registró en SGF-QUIPU, 14 bienes inmuebles nuevos, tomando como costo de adquisición el valor del avalúo realizado en noviembre del 2016, por tal razón no se reflejan como bienes avaluados.	
	Total Palmira	79	64	76,556,320,847	76,369,184,919	5,888,101,149	(6,075,237,077)	(187,135,928)		
AMA ZONI	Terrenos	1	1	4,400,000,000	5,600,000,000	1,200,000,000	-	1,200,000,000	El % de incremento está básicamente reflejado en el avalúo del terreno 1,200, millones	



Sede	Nombre	No. INMUEBLES			Valor libros antes registro avalúo	Valor Avalúo	Valorización	Desvalorización	Variación total	OBSERVACIONES
		No	Objeto Avalúo							
	Edificios	31	31	7,227,626,036	8,389,763,089	1,228,835,859	(66,698,806)	1,162,137,053	2) Para los edificios los bienes con efecto de desvalorización fueron, la maloca, el mirador y el acuario, además el avalúo indica que se encuentran en mal estado de conservación. Para el caso de las valorizaciones se mantuvo el valor de los edificios a excepción del alojamiento y el edificio administrativos quienes reportar el valor más significativo de la variación de la valorización.	
	Total Amazonía	32	32	11,627,626,036	13,989,763,089	2,428,835,859	(66,698,806)	2,362,137,053		
ORINOQUIA	Terrenos	1	1	264,587,250	1,002,851,562	738,264,312	-	738,264,312	La valorización corresponde al terreno de la sede Orinoquia.	
	Edificios	18	18	7,387,656,054	6,716,139,613	832,795,699	(1,504,312,140)	(671,516,441)	Los edificios con un valor representativo de desvalorización fueron: Edificio De Laboratorios Y Cafetería con \$1.234 Millones de pesos, Edificio Administrativo, Cafetería Y Restaurante y la valorización más representativa se refleja en el Polideportivo.	
	Recibidos de terceros	1		-	-	-	-	-		
	Total Orinoquia	20	19	7,652,243,304	7,718,991,175	1,571,060,011	(1,504,312,140)	66,747,871		
CARIBE	Terrenos	4	4	2,870,634,153	2,925,804,965	55,170,812	-	55,170,812	La sede no registro el avalúo del cerramiento correspondiente al lote por valor de \$ 45,047,864	
	Edificios	15	14	4,883,771,894	5,112,749,699	228,977,805	-	228,977,805	Para la sede caribe no se presentaron variaciones significativas de valorizaciones y desvalorizaciones.	
	Terreno Rec. Terceros	1		-	-	-	-	-		
	Total Caribe	20	18	7,754,406,047	8,038,554,664	284,148,617	-	284,148,617		
TUMACO	Terrenos	1	1	1,187,500,000	1,425,000,000	237,500,000		237,500,000		
	Edificios	11	11	1,785,683,079	1,935,690,000	150,006,921		150,006,921		
	Total Tumaco	12	12	2,973,183,079	3,360,690,000	387,506,921	-	387,506,921		
VALLEDU PAR	Terrenos	1		-	-	-	-	-	Si bien este lote está registrado en SGF - QUIPU en la sede Caribe, no fue avalúo. Se debe solicitar a la vicerrectoría la elaboración del avalúo.	
TOTAL		642	540	2,649,030,993,370	3,041,466,664,581	440,431,175,646	(47,995,504,435)	392,435,671,211		

Fuente: SGF-QUIPU y reportada por las áreas de Gestión de Bienes de cada una de las sedes de la Universidad



ANEXO No. 3

Conciliación SIGA Vs. SGF-QUIPU Vs. Seguros

SEDE BOGOTA

No.	SISTEMA DE GESTIÓN FINANCIERA - SGF-QUIPU (1)						PROGRAMA DE SEGUROS (2)		SISTEMA DE INFORMACIÓN Y GESTIÓN DE ACTIVOS - SIGA (3)		
	Grupo	Sub-grupo	Placa	Nombre	Valor en libros (\$) (4)	Observaciones*	Placa	Valor asegurado(\$)(5)	Observaciones*	Placa	Observaciones*
1	346	2	2252941	PORTERIA ESTACIÓN PISICOLA LA TERRAZA	3,997,146.00		SI	3,997,146			N/A
2	346	2	2252985	EDIFICIO VIVIENDA PISO 1	37,921,633.00		SI	37,921,633		N/A	
3	346	2	2253024	EDIFICIO OFICINAS Y AULAS PISO N1	49,595,084.00		SI	49,595,084		N/A	
4	346	2	2253064	EDIFICIO DE LABORATORIO Y OFICINA PISO NO. 1	35,117,587.00		SI	35,117,587		N/A	
5	346	2	2253140	EDIFICIO SALA DE ESTANQUES REPRODUCCIÓN PISO NO.1	23,846,216.00		SI	23,846,216		N/A	
6	346	2	2253208	EDIFICIO CASA DE MADERA PISO 1	17,683,622.00		SI	17,683,622			N/A
7	346	2	2253209	EDIFICIO GALPON PARQUEADERO PISO 1	16,910,999.00		SI	16,910,999			N/A



No.	SISTEMA DE GESTIÓN FINANCIERA - SGF-QUIPU (1)						PROGRAMA DE SEGUROS (2)			SISTEMA DE INFORMACIÓN Y GESTIÓN DE ACTIVOS - SIGA (3)	
	Grupo	Sub-grupo	Placa	Nombre	Valor en libros (\$) (4)	Observaciones*	Placa	Valor asegurado(\$)(5)	Observaciones*	Placa	Observaciones*
8	346	2	2253210	EDIFICIO SALA DE EMBARQUE PISO 1	40,996,361.00		SI	40,996,361			N/A
9	346	2	2253211	EDIFICIO LABORATORIO DEPOSITO Y PLANTA ELECTRICA PISO 1	47,936,834.00		SI	47,936,834			N/A
10	346	2	2253212	EDIFICIO DEPOSITO PISO 1	4,596,323.00		SI	4,596,323			N/A
11	346	2	2253213	EDIFICIO SALA DE REPRODUCCION 1 PISO 1	25,614,841.00		SI	25,614,841			N/A
12	346	2	2253214	EDIFICIO SALA DE MANEJO SALA 1	42,257,787.00		SI	42,257,787			N/A
13	346	2	2253215	CASETA EDIFICIO SALA DE REPRODUCCIÓN 3 PISO 1	15,294,796.00		SI	15,294,796			N/A
14	346	2	2253216	EDIFICIO GALPON DE ESTANQUES PISO NO. 1	54,582,975.00		SI	54,582,975			N/A
15	346	2	2253217	CASETA EDIFICIO PARQUEADERO DE MOTOS PISO NO. 1	15,294,796.00		SI	15,294,796			N/A



No.	SISTEMA DE GESTIÓN FINANCIERA - SGF-QUIPU (1)						PROGRAMA DE SEGUROS (2)			SISTEMA DE INFORMACIÓN Y GESTIÓN DE ACTIVOS - SIGA (3)	
	Grupo	Sub-grupo	Placa	Nombre	Valor en libros (\$) (4)	Observaciones*	Placa	Valor asegurado(\$)(5)	Observaciones*	Placa	Observaciones*
16	346	2	2253218	APARTAMENTO 301 CARRERA 8A NO 15 99/97 EDIFICIO MAURICIO ESTEFAN	15,732,000.00		SI	15,732,000			N/A
17	346	2	2253221	TERRENO ESTACION PISICOLA LA TERRAZA - CODIGO PLANEACION 77	134,552,000.00			N/A	BIEN INMUEBLE NO ASEGURADO, DEBIDO A QUE SE ENCUESTRA REGISTRADO EL GRUPO 346 CON EL ITEM TERRENO S.		N/A
18	605	3	2229003	TERRENO LA ESPERANZA - GUAYMARAL PISO 1- CODIGO PLANEACION : 199	91,881,000.00			N/A		SI	



No.	SISTEMA DE GESTIÓN FINANCIERA - SGF-QUIPU (1)						PROGRAMA DE SEGUROS (2)		SISTEMA DE INFORMACIÓN Y GESTIÓN DE ACTIVOS - SIGA (3)		
	Grupo	Sub-grupo	Placa	Nombre	Valor en libros (\$) (4)	Observaciones*	Placa	Valor asegurado(\$)(5)	Observaciones*	Placa	Observaciones*
19	605	1	2229004	TERRENO ESTACION DE BIOLOGIA TROPICAL ROBERTO FRANCO - CODIGO PLANEACION : 810	8,404,123,117.00			N/A		SI	
20	605	1	2229008	LOTE DOBLE JARDINES DEL APOGEO - CODIGO PLANEACION : Z09	9,000,000.00			N/A		SI	
21	605	1	2229013	TERRENO URIEL GUTIERREZ Y UNIDAD CAMILO TORRES - CODIGO PLANEACION : 868	62,645,707,861.00			N/A		SI	
22	605	1	2229014	LOTE PREDIO No 34 DIAGONAL 40A BIS No 15-38 - CODIGO PLANEACION : 885	88,215,680.00			N/A		SI	
23	605	1	2229015	LOTE PREDIO No 35 DIAGONAL 40A BIS No 15-26 - CODIGO PLANEACION : 887	77,076,200.00			N/A		SI	



No.	SISTEMA DE GESTIÓN FINANCIERA - SGF-QUIPU (1)						PROGRAMA DE SEGUROS (2)		SISTEMA DE INFORMACIÓN Y GESTIÓN DE ACTIVOS - SIGA (3)		
	Grupo	Sub-grupo	Placa	Nombre	Valor en libros (\$) (4)	Observaciones*	Placa	Valor asegurado(\$)(5)	Observaciones*	Placa	Observaciones*
24	605	1	2229016	LOTE PREDIO No 30 CARRERA 15 No. 40A 63 - CODIGO PLANEACION : 888	129,060,440.00			N/A		SI	
25	605	1	2229017	LOTE PREDIO No 31 CARRERA 15 No. 40A 71 - CODIGO PLANEACION : 889	232,916,400.00			N/A		SI	
26	605	1	2229019	TERRENO - LOTE 1 CLINICA SANTA ROSA CARRERA 60 42-80 - CODIGO PLANEACION : 915	4,825,994,000.00			N/A		SI	
27	605	1	2229020	TERRENO - LOTE 3 CLINICA SANTA ROSA CARRERA 59 43-45 - CODIGO PLANEACION : 920	5,373,767,000.00			N/A		SI	
28	605	1	2229021	TERRENO - LOTE 4 CLINICA SANTA ROSA CALLE 44 59-87 - CODIGO PLANEACION : 925	24,707,579,000.00			N/A		SI	



No.	SISTEMA DE GESTIÓN FINANCIERA - SGF-QUIPU (1)						PROGRAMA DE SEGUROS (2)		SISTEMA DE INFORMACIÓN Y GESTIÓN DE ACTIVOS - SIGA (3)		
	Grupo	Sub-grupo	Placa	Nombre	Valor en libros (\$) (4)	Observaciones*	Placa	Valor asegurado(\$)(5)	Observaciones*	Placa	Observaciones*
29	605	2	2229023	TERRENO CERRO ALTO DEL CABLE (ANTENA R) - CODIGO PLANEACION : 950	21,590,000.00			N/A		SI	
30	605	2	2229024	TERRENO CENTRO AGROPECUARIO MARENGO PISO 1 - CODIGO PLANEACION : 830	47,168,385,624.00			N/A		SI	
31	605	2	2229025	TERRENO CENTRO AGROPECUARIO MARENGO PISO 1 - CODIGO PLANEACION : 830	48,824,318,376.00			N/A		SI	
32	605	1	2229026	TERRENO CALLE 60 17 36 - CODIGO PLANEACION : 960	197,080,000.00			N/A		SI	
33	605	1	2229053	EDIFICIO LABORATORIO DE INVESTIGACIONES PATOLOGICAS ICA PISO 1 - CODIGO PLANEACION : 531/537	36,976,000,000.00			N/A		SI	



No.	SISTEMA DE GESTIÓN FINANCIERA - SGF-QUIPU (1)						PROGRAMA DE SEGUROS (2)		SISTEMA DE INFORMACIÓN Y GESTIÓN DE ACTIVOS - SIGA (3)		
	Grupo	Sub-grupo	Placa	Nombre	Valor en libros (\$) (4)	Observaciones*	Placa	Valor asegurado(\$)(5)	Observaciones*	Placa	Observaciones*
34	605	1	2229054	EDIFICIO IICA - CIRA PISO 1 - CODIGO PLANEACION : 606	5,451,200,000.00			N/A		SI	
35	605	1	2229055	TERRENO IGAC LABORATORIOS DE FOTOINTERPRETACION PISO 1 - CODIGO PLANEACION : 610	11,609,600,000.00			N/A		SI	
36	605	1	2229056	TERRENO LABORATORIO QUIMICO INGEOMINAS PISO 1 - CODIGO PLANEACION : 615	31,520,000,000.00			N/A		SI	
37	605	1	2229059	TERRENO INSTITUTO GEOGRAFICO AGUSTIN CODAZZI PISO 1 - CODIGO PLANEACION : 621	53,692,800,000.00			N/A		SI	
38	605	1	2229060	TERRENO INGEOMINAS PISO 1 - CODIGO PLANEACION : 631	34,428,944,000.00			N/A		SI	



No.	SISTEMA DE GESTIÓN FINANCIERA - SGF-QUIPU (1)						PROGRAMA DE SEGUROS (2)		SISTEMA DE INFORMACIÓN Y GESTIÓN DE ACTIVOS - SIGA (3)		
	Grupo	Sub-grupo	Placa	Nombre	Valor en libros (\$) (4)	Observaciones*	Placa	Valor asegurado(\$)(5)	Observaciones*	Placa	Observaciones*
39	605	1	2229061	TERRENO ICONTEC PISO 1 - CODIGO PLANEACION : 910	10,574,400,000.00			N/A		SI	
40	605	1	2229114	TERRENO CIUDAD UNIVERSITARIA PISO 1 - CODIGO PLANEACION : 100	1,331,102,758,961.00			N/A		SI	
41	605	1	2229119	LOTE MUSEO CLAUSTRO SAN AGUSTIN CARRERA 8 CALLE 7 PISO 1 - CODIGO PLANEACION : 930	5,474,625,000.00			N/A		SI	
42	605	1	2229205	TERRENO CASA CALLE 42 No. 15- 07 - CODIGO PLANEACION : 875	115,333,000.00			N/A		SI	
43	605	1	2229206	TERRENO CASA CALLE 42 No. 15- 13 - CODIGO PLANEACION : 876	121,071,520.00			N/A		SI	
44	605	1	2229207	TERRENO CASA CALLE 42 No. 15- 23 - CODIGO PLANEACION : 877	209,737,280.00			N/A		SI	



No.	SISTEMA DE GESTIÓN FINANCIERA - SGF-QUIPU (1)						PROGRAMA DE SEGUROS (2)			SISTEMA DE INFORMACIÓN Y GESTIÓN DE ACTIVOS - SIGA (3)	
	Grupo	Sub-grupo	Placa	Nombre	Valor en libros (\$) (4)	Observaciones*	Placa	Valor asegurado(\$)(5)	Observaciones*	Placa	Observaciones*
45	605	1	2229208	TERRENO CASA CALLE 42 No. 15-31 - CODIGO PLANEACION : 878	180,032,000.00			N/A		SI	
46	605	1	2229209	TERRENO CASA CALLE 42 No. 15-43 Y 15-57 - CODIGO PLANEACION : 879	362,314,400.00			N/A		SI	
47	605	1	2229210	TERRENO CASA CALLE 42 No. 15-35 Y 15-39 - CODIGO PLANEACION : 880	180,032,000.00			N/A		SI	
48	605	1	2229211	TERRENO CASA CALLE 42 No. 15-61, 15-67 Y 15-71 - CODIGO PLANEACION : 881	107,344,080.00			N/A		SI	
49	605	1	2229212	TERRENO CASA CALLE 42 No. 15-77 - CODIGO PLANEACION : 882	33,305,920.00			N/A		SI	
50	605	1	2229213	TERRENO CASA DIAGONAL 40A BIS No. 15-66 Y 15-72 - CODIGO PLANEACION : 884	250,469,520.00			N/A		SI	



No.	SISTEMA DE GESTIÓN FINANCIERA - SGF-QUIPU (1)						PROGRAMA DE SEGUROS (2)		SISTEMA DE INFORMACIÓN Y GESTIÓN DE ACTIVOS - SIGA (3)		
	Grupo	Sub-grupo	Placa	Nombre	Valor en libros (\$) (4)	Observaciones*	Placa	Valor asegurado(\$)(5)	Observaciones*	Placa	Observaciones*
51	605	1	2229214	TERRENO CASA CARRERA 16 No. 40A-90 - CODIGO PLANEACION : 883	113,082,600.00			N/A		SI	
52	605	1	2229215	TERRENO CASA CARRERA 15 No. 40A-89 - CODIGO PLANEACION : 890	171,030,400.00			N/A		SI	
53	605	1	2229217	TERRENO CASA DIAGONAL 40A BIS No. 15-36 - CODIGO PLANEACION : 886	76,513,600.00			N/A		SI	
54	605	1	2249118	TERRENO MUSEO PALEONTOLOGICO DE VILLA DE LEYVA CASA DEL MOLINO DE OSADA PISO 1	8,838,550,000.00			N/A		SI	
55	605	1	2320781	TERRENO HOSPITAL UNIVERSITARIO - LOTE DOS -CRA 59 # 42-19 CAN	36,046,696,000.00			N/A		SI	





No.	SISTEMA DE GESTIÓN FINANCIERA - SGF-QUIPU (1)						PROGRAMA DE SEGUROS (2)			SISTEMA DE INFORMACIÓN Y GESTIÓN DE ACTIVOS - SIGA (3)	
	Grupo	Sub-grupo	Placa	Nombre	Valor en libros (\$) (4)	Observaciones*	Placa	Valor asegurado(\$)(5)	Observaciones*	Placa	Observaciones*
56	605	1	2338730	EDIFICIO LOTE NO 06 CASA Y MUSEO JORGE ELIECER GAITAN.CALLE 42 NO 15-52 PISO 1	7,185,065,868.00			N/A		SI	
57	605	1	2229216	TERRENO LAS NIEVES CALLE 20 NO 7 - 17 PISO 1 - CODIGO PLANEACION : 970	951,600,000.00			N/A		SI	
58	640	1	2229000	EDIFICIO INVESTIGACION VETERINARIA - UNIBIBLOS - CODIGO PLANEACION : 561G	695,300,675.00		SI	652,190,450		SI	
59	640	1	2229001	INVESTIGACIONES AVICOLAS - CODIGO PLANEACION : 561E	814,431,334.00		SI	757,834,240		SI	
60	640	1	2229005	PORTERIA EDIFICIOS VETERINARIA - CODIGO PLANEACION : 561K	18,770,568.00		SI	15,972,180		SI	



No.	SISTEMA DE GESTIÓN FINANCIERA - SGF-QUIPU (1)						PROGRAMA DE SEGUROS (2)		SISTEMA DE INFORMACIÓN Y GESTIÓN DE ACTIVOS - SIGA (3)		
	Grupo	Sub-grupo	Placa	Nombre	Valor en libros (\$) (4)	Observaciones*	Placa	Valor asegurado(\$)(5)	Observaciones*	Placa	Observaciones*
61	640	1	2229006	EDIFICIO PORTERIA VEHICULAR CAPILLA SUR PISO 1	4,987,821.00		SI	4,858,020		SI	
62	640	8	2229007	EDIFICIO CAFETERIA EL RECREO (FACULTAD DE VETERINARIA) PISO 1	40,609,817.00		SI	49,371,745		SI	
63	640	1	2229009	EDIFICIO PORTERIA VEHICULAR Y PEATONAL TRANSV. 38A PISO 1	45,368,126.00		SI	41,985,320		SI	
64	640	13	2229010	EDIFICIO CANCHA DE TENIS T-1 PISO 1	24,130,614.00		SI	20,241,595		SI	
65	640	1	2229011	EDIFICIO PORTERIA VEHICULAR Y PEATONAL EDIF. URIEL GUTIERREZ. PISO 1	5,173,438.00		SI	3,532,035		SI	
66	640	1	2229012	EDIFICIO PORTERIA PEATONAL Y VEHICULAR UNIDAD CAMILO TORRES PISO 1	20,609,995.00		SI	14,696,060		SI	



No.	SISTEMA DE GESTIÓN FINANCIERA - SGF-QUIPU (1)						PROGRAMA DE SEGUROS (2)		SISTEMA DE INFORMACIÓN Y GESTIÓN DE ACTIVOS - SIGA (3)		
	Grupo	Sub-grupo	Placa	Nombre	Valor en libros (\$) (4)	Observaciones*	Placa	Valor asegurado(\$)(5)	Observaciones*	Placa	Observaciones*
67	640	1	2229018	EDIFICIO PORTERIA VEHICULAR Y PEATONAL CALLE 53 PISO 1	41,042,652.00		SI	38,112,240		SI	
68	640	1	2229027	CENTRO DE ACOPIO DE RESIDUOS LIQUIDOS - CODIGO PLANEACION : 632	182,045,504.00		SI	159,455,040		SI	
69	640	1	2229062	TORRE ENFERMERIA. REGISTRO Y ADMISIONES - CODIGO PLANEACION : 101	9,215,004,800.00		SI	8,465,299,300		SI	
70	640	1	2229063	EDIFICIO TALLERES Y VESTIERES MANTENIMIENTO - CODIGO PLANEACION : 438	476,178,948.00		SI	439,290,180		SI	
71	640	1	2229064	EDIFICIO BIBLIOTECA CENTRAL - CODIGO PLANEACION : 102	19,904,233,159.00		SI	19,264,618,998		SI	



No.	SISTEMA DE GESTIÓN FINANCIERA - SGF-QUIPU (1)						PROGRAMA DE SEGUROS (2)		SISTEMA DE INFORMACIÓN Y GESTIÓN DE ACTIVOS - SIGA (3)		
	Grupo	Sub-grupo	Placa	Nombre	Valor en libros (\$) (4)	Observaciones*	Placa	Valor asegurado(\$)(5)	Observaciones*	Placa	Observaciones*
72	640	1	2229065	EDIFICIO ODONTOLOGIA - CODIGO PLANEACION : 210	3,238,483,348.00		SI	3,020,944,085		SI	
73	640	1	2229066	EDIFICIO PORTERIA VEHICULAR CAPILLA NORTE PISO 1	18,288,671.00		SI	17,812,620		SI	
74	640	1	2229067	AULAS CIENCIAS HUMANAS - CODIGO PLANEACION : 212	6,268,109,029.00		SI	6,073,066,620		SI	
75	640	1	2229068	UNIDAD CAMILO TORRES - CODIGO PLANEACION : 862	13,602,332,681.00		SI	12,612,255,120		SI	
76	640	1	2229069	EDIFICIO ANTONIO NARINO - CODIGO PLANEACION : 214	1,363,843,179.00		SI	1,243,474,700		SI	
77	640	1	2229071	EDIFICIO FRANCISCO DE PAULA SANTANDER - CODIGO PLANEACION : 217	2,117,176,752.00		SI	2,359,400,760		SI	



No.	SISTEMA DE GESTIÓN FINANCIERA - SGF-QUIPU (1)						PROGRAMA DE SEGUROS (2)		SISTEMA DE INFORMACIÓN Y GESTIÓN DE ACTIVOS - SIGA (3)		
	Grupo	Sub-grupo	Placa	Nombre	Valor en libros (\$) (4)	Observaciones*	Placa	Valor asegurado(\$)(5)	Observaciones*	Placa	Observaciones*
78	640	1	2229072	EDIFICIO MANUEL ANCIZAR - CODIGO PLANEACION : 224	12,109,199,785.00		SI	10,589,928,040		SI	
79	640	1	2229076	EDIFICIO BANCO POPULAR - CODIGO PLANEACION : 230	245,787,249.00		SI	216,784,260		SI	
80	640	1	2229077	CAPILLA - CODIGO PLANEACION : 251	532,874,089.00		SI	488,775,680		SI	
81	640	1	2229080	CONSERVATORIO MUSICA - CODIGO PLANEACION : 305	4,084,178,022.00		SI	4,015,158,770		SI	
82	640	1	2229081	TALLERES Y AULAS CONSTRUCCION - CODIGO PLANEACION : 309	159,886,433.00		SI	138,793,660		SI	
83	640	1	2229082	BLOQUE II FACULTAD DE CIENCIAS ECONOMICAS - CODIGO PLANEACION : 311	5,924,924,459.00		SI	5,556,451,610		SI	



No.	SISTEMA DE GESTIÓN FINANCIERA - SGF-QUIPU (1)						PROGRAMA DE SEGUROS (2)		SISTEMA DE INFORMACIÓN Y GESTIÓN DE ACTIVOS - SIGA (3)		
	Grupo	Sub-grupo	Placa	Nombre	Valor en libros (\$) (4)	Observaciones*	Placa	Valor asegurado(\$)(5)	Observaciones*	Placa	Observaciones*
84	640	1	2229084	EDIFICIO CONSTRUCCIONES SINDU - CODIGO PLANEACION : 314	2,937,071,660.00		SI	2,829,145,825		SI	
85	640	1	2229087	EDIFICIO MUSEO DE ARTE PISO 1	2,575,665,507.00		SI	2,442,470,140		SI	
86	640	1	2229088	EDIFICIO MATEMATICAS Y FISICA - CODIGO PLANEACION : 404	4,179,214,428.00		SI	4,037,576,460		SI	
87	640	1	2229092	EDIFICIO POSTGRADO MATEMATICAS Y FISICA - CODIGO PLANEACION : 405	4,601,805,384.00		SI	4,231,161,360		SI	
88	640	1	2229094	EDIFICIO POSTGRADOS MATERIALES Y PROCESOS DE MANUFACTURA - CODIGO PLANEACION : 407	2,566,266,541.00		SI	2,345,613,270		SI	
89	640	1	2229095	EDIFICIO LABORATORIO DE HIDRAULICA PISO 1	1,464,258,901.00		SI	1,414,425,170		SI	



No.	SISTEMA DE GESTIÓN FINANCIERA - SGF-QUIPU (1)						PROGRAMA DE SEGUROS (2)		SISTEMA DE INFORMACIÓN Y GESTIÓN DE ACTIVOS - SIGA (3)		
	Grupo	Sub-grupo	Placa	Nombre	Valor en libros (\$) (4)	Observaciones*	Placa	Valor asegurado(\$)(5)	Observaciones*	Placa	Observaciones*
90	640	1	2229097	PLAYA DE MODELOS - INGENIERIA - CODIGO PLANEACION : 410	985,602,400.00		SI	1,060,544,300		SI	
91	640	1	2229099	EDIFICIO LABORATORIOS INGENIERIA ELECTRICA Y MECANICA PISO 1	4,413,557,071.00		SI	4,181,581,420		SI	
92	640	1	2229100	EDIFICIO LABORATORIOS INGENIERIA QUIMICA PISO 1	2,867,351,160.00		SI	2,690,182,380		SI	
93	640	1	2229101	OBSERVATORIO ASTRONOMICO - CODIGO PLANEACION : 413	299,936,054.00		SI	106,983,730		SI	
94	640	1	2229103	EDIFICIO BIOLOGIA - CODIGO PLANEACION : 421	7,875,697,571.00		SI	557,404,420		SI	
95	640	1	2229105	INSTITUTO CIENCIAS NATURALES (MUSEO) - CODIGO PLANEACION : 425	3,238,026,841.00		SI	4,148,859,235		SI	



No.	SISTEMA DE GESTIÓN FINANCIERA - SGF-QUIPU (1)						PROGRAMA DE SEGUROS (2)		SISTEMA DE INFORMACIÓN Y GESTIÓN DE ACTIVOS - SIGA (3)		
	Grupo	Sub-grupo	Placa	Nombre	Valor en libros (\$) (4)	Observaciones*	Placa	Valor asegurado(\$)(5)	Observaciones*	Placa	Observaciones*
96	640	1	2229107	JARDIN INFANTIL - CODIGO PLANEACION : 905	2,764,683,073.00		SI	3,041,441,790		SI	
97	640	1	2229109	INSTITUTO DE GENETICA - CODIGO PLANEACION : 426	4,651,866,448.00		SI	4,103,453,750		SI	
98	640	1	2229110	INSTITUTO PEDAGOGICO ANEXO A IPARM - CODIGO PLANEACION : 431	1,834,778,493.00		SI	2,170,622,480		SI	
99	640	1	2229112	EDIFICIO PROGRAMA RECREO - CODIGO PLANEACION : 432	1,555,260,275.00		SI	1,470,602,375		SI	
100	640	1	2229113	EDIFICIO IPARM- ANTIGUA ESCUELA ARTURO RAMIREZ MONTUFAR - CODIGO PLANEACION : 434	541,294,837.00		SI	623,637,090		SI	



No.	SISTEMA DE GESTIÓN FINANCIERA - SGF-QUIPU (1)						PROGRAMA DE SEGUROS (2)		SISTEMA DE INFORMACIÓN Y GESTIÓN DE ACTIVOS - SIGA (3)		
	Grupo	Sub-grupo	Placa	Nombre	Valor en libros (\$) (4)	Observaciones*	Placa	Valor asegurado(\$)(5)	Observaciones*	Placa	Observaciones*
101	640	1	2229115	EDIFICIO TALLERES DE MANTENIMTO. IMPRENTA. ALMACEN PISO 1	327,237,260.00		SI	299,786,200		SI	
102	640	1	2229116	EDIFICIO ALMACEN GENERAL E IMPRENTA PISO 1	632,327,441.00		SI	581,370,695		SI	
103	640	1	2229117	CENTRO DE ACOPIO DE RESIDUOS SOLIDOS - CODIGO PLANEACION : 437	232,920,574.00		SI	210,021,740		SI	
104	640	1	2229118	EDIFICIO FARMACIA - CODIGO PLANEACION : 450	5,300,702,859.00		SI	4,995,807,430		SI	
105	640	1	2229121	EDIFICIO QUIMICA - CODIGO PLANEACION : 451	8,127,082,888.00		SI	7,828,555,460		SI	
106	640	1	2229124	EDIFICIO POSGRADO EN BIOQUIMICA Y CARBONES - CODIGO PLANEACION : 452	1,926,483,239.00		SI	1,753,388,020		SI	



No.	SISTEMA DE GESTIÓN FINANCIERA - SGF-QUIPU (1)						PROGRAMA DE SEGUROS (2)		SISTEMA DE INFORMACIÓN Y GESTIÓN DE ACTIVOS - SIGA (3)		
	Grupo	Sub-grupo	Placa	Nombre	Valor en libros (\$) (4)	Observaciones*	Placa	Valor asegurado(\$)(5)	Observaciones*	Placa	Observaciones*
107	640	1	2229125	AULAS DE INGENIERIA - CODIGO PLANEACION : 453	5,527,468,294.00		SI	5,241,406,970		SI	
108	640	1	2229127	EDIFICIO MEDICINA - CODIGO PLANEACION : 471	16,391,563,715.00		SI	13,051,875,640		SI	
109	640	1	2229128	EDIFICIO SIMULADOR DE RELLENO SANITARIO. FACULTAD DE INGENIERIA. PROYECTO PIRS - CODIGO PLANEACION : 633	58,396,666.00		SI	49,539,910		SI	
110	640	1	2229129	CASA DE ANIMALES - CODIGO PLANEACION : 473	252,253,138.00		SI	247,878,580		SI	
111	640	1	2229131	DIRECCION DE SERVICIOS ACADEMICOS VIRTUALES - CODIGO PLANEACION : 477	384,321,567.00		SI	367,527,260		SI	



No.	SISTEMA DE GESTIÓN FINANCIERA - SGF-QUIPU (1)						PROGRAMA DE SEGUROS (2)		SISTEMA DE INFORMACIÓN Y GESTIÓN DE ACTIVOS - SIGA (3)		
	Grupo	Sub-grupo	Placa	Nombre	Valor en libros (\$) (4)	Observaciones*	Placa	Valor asegurado(\$)(5)	Observaciones*	Placa	Observaciones*
112	640	1	2229133	EDIFICIO AGRONOMIA - CODIGO PLANEACION : 500	10,782,434,838.00		SI	10,366,567,010		SI	
113	640	1	2229136	ICTA PLANTA DE LECHE Y VEGETALES - CODIGO PLANEACION : 500A	1,013,480,342.00		SI	1,748,227,600		SI	
114	640	1	2229139	ICTA LABORATORIO DE CALIDAD	133,375,769.00		SI	115,246,580		SI	
115	640	1	2229140	SUPERMERCADO Y AULAS ICTA - CODIGO PLANEACION : 500D	216,832,607.00		SI	199,393,740		SI	
116	640	1	2229142	EDIFICIO AUDITORIO. ANFITEATRO Y MICROBIOLOGIA MEDICINA VETERINARIA Y ZOOTECNIA PISO 1	1,651,849,430.00		SI	1,625,257,450		SI	
117	640	1	2229143	EDIFICIO CLINICA DE PEQUENOS ANIMALES PISO 1	1,129,867,347.00		SI	1,083,587,230		SI	



No.	SISTEMA DE GESTIÓN FINANCIERA - SGF-QUIPU (1)						PROGRAMA DE SEGUROS (2)		SISTEMA DE INFORMACIÓN Y GESTIÓN DE ACTIVOS - SIGA (3)		
	Grupo	Sub-grupo	Placa	Nombre	Valor en libros (\$) (4)	Observaciones*	Placa	Valor asegurado(\$)(5)	Observaciones*	Placa	Observaciones*
118	640	1	2229144	OFICINAS PRODUCCION ANIMAL - CODIGO PLANEACION : 561A	351,784,811.00		SI	364,275,220		SI	
119	640	1	2229145	POSGRADO REPRODUCCION ANIMAL - CODIGO PLANEACION : 561B	1,585,126,529.00		SI	1,607,738,350		SI	
120	640	1	2229147	BIOTERIO Y ESTABLOS - CODIGO PLANEACION : 561C	516,905,828.00		SI	496,915,060		SI	
121	640	1	2229148	COMPORTAMIENTO ANIMAL - CODIGO PLANEACION : 561D	268,735,219.00		SI	259,258,880		SI	
122	640	1	2229149	BIOTERIO DE EXPERIMENTACION - CODIGO PLANEACION : 561F	275,663,937.00		SI	248,782,740		SI	
123	640	1	2229150	AULAS Y DEPOSITO UNIBIBLIOS - CODIGO PLANEACION : 561H	214,747,539.00		SI	206,909,580		SI	



No.	SISTEMA DE GESTIÓN FINANCIERA - SGF-QUIPU (1)						PROGRAMA DE SEGUROS (2)		SISTEMA DE INFORMACIÓN Y GESTIÓN DE ACTIVOS - SIGA (3)		
	Grupo	Sub-grupo	Placa	Nombre	Valor en libros (\$) (4)	Observaciones*	Placa	Valor asegurado(\$)(5)	Observaciones*	Placa	Observaciones*
124	640	1	2229151	HORNO CREMATORIO - CODIGO PLANEACION : 561I	22,409,385.00		SI	14,260,600		SI	
125	640	1	2229152	HEMEROTECA NACIONAL - CODIGO PLANEACION : 571	7,802,195,284.00		SI	7,288,551,640		SI	
126	640	8	2229153	EDIFICIO CASETA DE COMESTIBLES PISO 1	54,709,833.00		SI	47,319,120		SI	
127	640	1	2229154	CENTRO DE COMPUTO - CODIGO PLANEACION : 608	739,046,413.00		SI	604,756,440		SI	
128	640	8	2229155	EDIFICIO CASETA DE COMESTIBLES PISO 1 - CASETA DE ARQUITECTURA	80,794,773.00		SI	75,837,004		SI	
129	640	1	2229157	CENTRAL TELEFONICA - CODIGO PLANEACION : 614	120,853,470.00		SI	96,984,100		SI	
130	640	1	2229159	EDIFICIO URIEL GUTIERREZ - CODIGO PLANEACION : 861	11,509,852,163.00		SI	9,986,114,385		SI	



No.	SISTEMA DE GESTIÓN FINANCIERA - SGF-QUIPU (1)						PROGRAMA DE SEGUROS (2)		SISTEMA DE INFORMACIÓN Y GESTIÓN DE ACTIVOS - SIGA (3)		
	Grupo	Sub-grupo	Placa	Nombre	Valor en libros (\$) (4)	Observaciones*	Placa	Valor asegurado(\$)(5)	Observaciones*	Placa	Observaciones*
131	640	1	2229160	LABORATORIO DE ENSAYOS HIDRAULICOS - CODIGO PLANEACION : 408	902,639,053.00		SI	770,563,910		SI	
132	640	1	2229162	CENTRO DE ACOPIO DE BASURAS UNIDAD CAMILO TORRES - CODIGO PLANEACION : 863	18,818,702.00		SI	18,372,620		SI	
133	640	1	2229164	EDIFICIO CEMU - CODIGO PLANEACION : 480	119,611,639.00		SI	112,875,615		SI	
134	640	1	2229165	CASA CALLE 42 No. 15-07 - CODIGO PLANEACION : 875	90,166,774.00		SI	103,362,673		SI	
135	640	1	2229166	CASA CALLE 42 No. 15-13 - CODIGO PLANEACION : 876	94,512,160.00		SI	108,344,000		SI	
136	640	1	2229167	CASA CALLE 42 No. 15-23 - CODIGO PLANEACION : 877	112,785,562.00		SI	127,666,999		SI	



No.	SISTEMA DE GESTIÓN FINANCIERA - SGF-QUIPU (1)						PROGRAMA DE SEGUROS (2)		SISTEMA DE INFORMACIÓN Y GESTIÓN DE ACTIVOS - SIGA (3)		
	Grupo	Sub-grupo	Placa	Nombre	Valor en libros (\$) (4)	Observaciones*	Placa	Valor asegurado(\$)(5)	Observaciones*	Placa	Observaciones*
137	640	1	2229169	CASA CALLE 42 No. 15-31 - CODIGO PLANEACION : 878	83,108,737.00		SI	84,928,487		SI	
138	640	1	2229171	CALLE 42 No. 15-43 - CODIGO PLANEACION : 879	103,333,710.00		SI	106,041,180		SI	
139	640	1	2229172	CALLE 42 No. 15-35 - CODIGO PLANEACION : 880	78,461,136.00		SI	81,673,897		SI	
140	640	1	2229173	CALLE 42 No. 15-61 - CODIGO PLANEACION : 881	164,097,668.00		SI	165,494,840		SI	
141	640	1	2229174	CALLE 42 No. 15-77 - CODIGO PLANEACION : 882	91,926,513.00		SI	88,111,625		SI	
142	640	1	2229175	CARRERA 16 No. 40A-90 - CODIGO PLANEACION : 883	15,772,494.00		SI	15,106,530		SI	
143	640	1	2229176	CASA DIAGONAL 40A BIS No. 15-66 - CODIGO PLANEACION : 884	163,793,828.00		SI	162,456,440		SI	





No.	SISTEMA DE GESTIÓN FINANCIERA - SGF-QUIPU (1)						PROGRAMA DE SEGUROS (2)		SISTEMA DE INFORMACIÓN Y GESTIÓN DE ACTIVOS - SIGA (3)		
	Grupo	Sub-grupo	Placa	Nombre	Valor en libros (\$) (4)	Observaciones*	Placa	Valor asegurado(\$)(5)	Observaciones*	Placa	Observaciones*
144	640	1	2229177	CASA CARRERA 15 No. 40A-89 - CODIGO PLANEACION : 890	116,782,268.00		SI	133,873,346		SI	
145	640	1	2229178	EDIFICIO CASA DEL TRANSMISOR DE LA RADIO UNIVERSIDAD NACIONAL CERRO ALTO DEL CABLE PISO 1	243,334,886.00		SI	231,074,540		SI	
146	640	1	2229179	CASA DE ESTUDIANTES - CODIGO PLANEACION : 833	148,798,286.00		SI	141,247,815		SI	
147	640	1	2229180	CASA ENTRADA PRINCIPAL - CODIGO PLANEACION : 832	110,675,831.00		SI	103,344,820		SI	
148	640	1	2229181	EDIFICIO ESTABLOS DE ORDENO PISO 1	719,246,937.00		SI	669,096,200		SI	
149	640	1	2229182	EDIFICIO MAQUINARIA AGRICOLA - CODIGO PLANEACION : 836	417,854,831.00		SI	410,842,540		SI	



No.	SISTEMA DE GESTIÓN FINANCIERA - SGF-QUIPU (1)						PROGRAMA DE SEGUROS (2)		SISTEMA DE INFORMACIÓN Y GESTIÓN DE ACTIVOS - SIGA (3)		
	Grupo	Sub-grupo	Placa	Nombre	Valor en libros (\$) (4)	Observaciones*	Placa	Valor asegurado(\$)(5)	Observaciones*	Placa	Observaciones*
150	640	1	2229183	EDIFICIO PORTERIA VEHICULAR Y PEATONAL	41,411,328.00		SI	38,781,435		SI	
151	640	1	2229184	UNIDAD AVICOLA PONEDORAS - CODIGO PLANEACION : 835	107,110,760.00		SI	103,918,255		SI	
152	640	1	2229185	UNIDAD PORCINOS - CODIGO PLANEACION : 837	1,381,561,800.00		SI	1,267,796,415		SI	
153	640	1	2229186	ZONA DOCENTE - CODIGO PLANEACION : 834	243,330,441.00		SI	222,011,635		SI	
154	640	1	2229187	UNIDAD CAPRINOS Y OVINOS - CODIGO PLANEACION : 839	107,109,802.00		SI	98,307,250		SI	
155	640	1	2229188	CASA DE LA CALLE 60 17 34 - CODIGO PLANEACION : 961	310,005,654.00		SI	311,116,730		SI	



No.	SISTEMA DE GESTIÓN FINANCIERA - SGF-QUIPU (1)						PROGRAMA DE SEGUROS (2)		SISTEMA DE INFORMACIÓN Y GESTIÓN DE ACTIVOS - SIGA (3)		
	Grupo	Sub-grupo	Placa	Nombre	Valor en libros (\$) (4)	Observaciones*	Placa	Valor asegurado(\$)(5)	Observaciones*	Placa	Observaciones*
156	640	1	2229189	EDIFICIO AREA ADMINISTRATIVA Y DOCENTE - CODIGO PLANEACION : 816	204,102,921.00		SI	198,514,140		SI	
157	640	1	2229192	CASA DE ESTUDIANTES Y AULAS - CODIGO PLANEACION : 819	483,526,149.00		SI	424,465,302		SI	
158	640	1	2229193	CASA DE HUESPEDES O DIRECTOR - CODIGO PLANEACION : 813	139,080,321.00		SI	120,158,120		SI	
159	640	1	2229194	CASA MEDEM - CODIGO PLANEACION : 811	73,066,007.00		SI	64,767,640		SI	
160	640	1	2229195	EDIFICIO MUSEO Y COCINA DE ANIMALES PISO 1	83,085,672.00		SI	74,972,613		SI	
161	640	1	2229196	PORTERIA. OFICINAS Y SALA DE ESPERA - CODIGO PLANEACION : 820	91,127,228.00		SI	85,940,433		SI	



No.	SISTEMA DE GESTIÓN FINANCIERA - SGF-QUIPU (1)						PROGRAMA DE SEGUROS (2)		SISTEMA DE INFORMACIÓN Y GESTIÓN DE ACTIVOS - SIGA (3)		
	Grupo	Sub-grupo	Placa	Nombre	Valor en libros (\$) (4)	Observaciones*	Placa	Valor asegurado(\$)(5)	Observaciones*	Placa	Observaciones*
162	640	1	2229197	EDIFICIO CUARTO DE INCUBACION - CODIGO PLANEACION : 821	12,435,234.00		SI	10,163,940		SI	
163	640	1	2229198	TALLERES AUTOMOTRORES - CODIGO PLANEACION : 818	188,288,999.00		SI	165,290,230		SI	
164	640	1	2229199	TALLERES DE CARPINTERIA Y MADERA - CODIGO PLANEACION : 815	138,030,321.00		SI	121,170,463		SI	
165	640	1	2229200	EDIFICIO LAS NIEVES - CALLE 20 No. 7-15/17 - CODIGO PLANEACION : 969	6,056,743,680.00		SI	5,391,381,660		SI	
166	640	1	2229201	DEPOSITO CAFETERIA EL RECREO - CODIGO PLANEACION : 475	14,368,834.00		SI	11,813,340		SI	
167	640	1	2229202	EXPLORATORIO NACIONAL - CODIGO PLANEACION : 995	9,777,354,716.00		SI	9,236,818,480		SI	



No.	SISTEMA DE GESTIÓN FINANCIERA - SGF-QUIPU (1)						PROGRAMA DE SEGUROS (2)		SISTEMA DE INFORMACIÓN Y GESTIÓN DE ACTIVOS - SIGA (3)		
	Grupo	Sub-grupo	Placa	Nombre	Valor en libros (\$) (4)	Observaciones*	Placa	Valor asegurado(\$)(5)	Observaciones*	Placa	Observaciones*
168	640	1	2229203	CASA DIAGONAL 40A BIS No. 15-36 - CODIGO PLANEACION : 886	125,803,314.00		SI	123,395,772		SI	
169	640	1	2229204	PARQUE AUTOMOTOR - CODIGO PLANEACION : 436	611,760,021.00		SI	531,209,795		SI	
170	640	8	2229220	EDIFICIO CAFETERIA DE ODONTOLOGIA PISO 1	159,412,744.00		SI	146,435,640		SI	
171	640	8	2229221	EDIFICIO CAFETERIA CAMPUS PISO 1	557,487,636.00		SI	511,881,480		SI	
172	640	8	2229222	EDIFICIO MATEMATICAS Y FISICA CAFETERIA PISO 1	601,145,936.00		SI	569,504,985		SI	
173	640	8	2229224	EDIFICIO CAFETERIA DE MEDICINA PISO 1	400,415,286.00		SI	383,844,740		SI	
174	640	9	2229226	EDIFICIO OFICINAS- LOTE 3 CLINICA SANTA ROSA	2,221,267,667.00		SI	2,086,232,723		SI	



No.	SISTEMA DE GESTIÓN FINANCIERA - SGF-QUIPU (1)						PROGRAMA DE SEGUROS (2)			SISTEMA DE INFORMACIÓN Y GESTIÓN DE ACTIVOS - SIGA (3)	
	Grupo	Sub-grupo	Placa	Nombre	Valor en libros (\$) (4)	Observaciones*	Placa	Valor asegurado(\$)(5)	Observaciones*	Placa	Observaciones*
175	640	1	2229228	GALPON DE MAQUINARIA - CODIGO PLANEACION : 500E	106,971,766.00		SI	93,302,460		SI	
176	640	13	2229233	EDIFICIO CENTRO POLIDEPORTIVO PISO 1	7,766,606,684.00		SI	7,396,776,880		SI	
177	640	1	2229234	DEPOSITO Y OFICINAS - CODIGO PLANEACION : 500G	145,849,814.00		SI	133,650,140		SI	
178	640	13	2229236	EDIFICIO CANCHAS DE TENIS T-2.T-3. T-4 PISO 1	22,030,124.00		SI	20,241,595		SI	
179	640	13	2229238	EDIFICIO CONCHA ACUSTICA PISO 1	2,172,786,471.00		SI	1,782,159,285		SI	
180	640	14	2229240	ESTANQUES ESTACION DE BIOLOGIA TROPICAL ROBERTO FRANCO	158,362,060.00		SI	131,742,540		SI	
181	640	1	2229244	PORTERIA HEMEROTECA	11,447,522.00		SI	8,776,820		SI	

SESQUICENTENARIO

UNIVERSIDAD NACIONAL DE COLOMBIA





No.	SISTEMA DE GESTIÓN FINANCIERA - SGF-QUIPU (1)						PROGRAMA DE SEGUROS (2)		SISTEMA DE INFORMACIÓN Y GESTIÓN DE ACTIVOS - SIGA (3)		
	Grupo	Sub-grupo	Placa	Nombre	Valor en libros (\$) (4)	Observaciones*	Placa	Valor asegurado(\$)(5)	Observaciones*	Placa	Observaciones*
182	640	1	2248045	EDIFICIO DE CIENCIA Y TECNOLOGIA LUIS CARLOS SARMIENTO ANGULO	32,378,322,964.00		SI	31,661,842,720		SI	
183	640	1	2249119	EDIFICIO MUSEO PALEONTOLOGICO DE VILLA DE LEYVA CASA DEL MOLINO DE OSADA PISO 1	503,200,734.00		SI	472,306,606		SI	
184	640	1	2319851	TERRENO HOSPITAL UNIVERSITARIO CAN LOTE 2 - CONTAINER ADECUADO CUARTO DE BAÑOS	5,459,100.00		SI	6,219,100		SI	
185	640	1	2319852	TERRENO HOSPITAL UNIVERSITARIO CAN LOTE 2 - CONTAINER ADECUADO CUARTO DE BAÑOS	21,909,334.00		SI	22,669,334		SI	
186	640	1	2320782	EDIFICIO HOSPITAL UNIVERSITARIO NO. 2 - BLOQUE 3 LOTE 2	1,199,258,449.22		SI	1,287,773,958		SI	



No.	SISTEMA DE GESTIÓN FINANCIERA - SGF-QUIPU (1)						PROGRAMA DE SEGUROS (2)		SISTEMA DE INFORMACIÓN Y GESTIÓN DE ACTIVOS - SIGA (3)		
	Grupo	Sub-grupo	Placa	Nombre	Valor en libros (\$) (4)	Observaciones*	Placa	Valor asegurado(\$)(5)	Observaciones*	Placa	Observaciones*
187	640	1	2320783	EDIFICIO HOSPITAL UNIVERSITARIO NO. 2 - BLOQUE 4 LOTE 2	1,618,866,435.00		SI	1,367,083,358		SI	
188	640	1	2320784	EDIFICIO HOSPITAL UNIVERSITARIO NO. 2	1,025,474,630.00		SI	865,982,065		SI	
189	640	1	2320785	EDIFICIO HOSPITAL UNIVERSITARIO NO. 2 - BLOQUE 6 LOTE 2	969,991,390.00		SI	819,128,171		SI	
190	640	1	2320786	EDIFICIO HOSPITAL UNIVERSITARIO NO. 2 - CASETA PORTERIA 1	6,696,023.00		SI	5,413,480		SI	
191	640	1	2320792	EDIFICIO HOSPITAL UNIVERSITARIO NO. 2 - CASETA PORTERIA SUBESTACION	3,487,512.00		SI	2,819,520		SI	
192	640	1	2320793	EDIFICIO HOSPITAL UNIVERSITARIO NO. 2 - SUBESTACION	14,030,658.00		SI	12,084,180		SI	



No.	SISTEMA DE GESTIÓN FINANCIERA - SGF-QUIPU (1)						PROGRAMA DE SEGUROS (2)		SISTEMA DE INFORMACIÓN Y GESTIÓN DE ACTIVOS - SIGA (3)		
	Grupo	Sub-grupo	Placa	Nombre	Valor en libros (\$) (4)	Observaciones*	Placa	Valor asegurado(\$)(5)	Observaciones*	Placa	Observaciones*
193	640	1	2338908	EDIFICIO TERRENO CIUDAD UNIVERSITARIA PISO 1	3,871,962,592.00		SI			SI	
194	640	1	2340760		25,513,744,493.00		SI			SI	
195	640	1	2340774		77,896,243,730.00		SI			SI	
196	715	7	2229242	EDIFICIO AUDITORIO LEON DE GREIFF PISO 1	14,593,500,000.00		SI	14,593,500,000		SI	
197	715	7	2229245	EDIFICIO DERECHO PISO 1	7,012,200,000.00		SI	7,012,200,000		SI	
198	715	7	2229247	EDIFICIO SOCIOLOGIA (CIENCIAS HUMANAS) PISO 1	3,595,392,120.00		SI	3,595,392,120		SI	
199	715	7	2229251	EDIFICIO AULAS Y OFICINAS FILOLOGIA E IDIOMAS PISO 1	1,111,500,000.00		SI	1,111,500,000		SI	
200	715	7	2229254	EDIFICIO AULAS Y OFICINAS FILOLOGIA E IDIOMAS PISO 1	1,111,500,000.00		SI	1,111,500,000		SI	
201	715	7	2229257	EDIFICIO PORTERIA PEATONAL CALLE 26 PISO 1	51,150,000.00		SI	51,150,000		SI	
202	715	7	2229258	EDIFICIO SUBESTACION ELECTRICA CALLE 26 PISO 1	70,212,742.00		SI	70,212,742		SI	



No.	SISTEMA DE GESTIÓN FINANCIERA - SGF-QUIPU (1)						PROGRAMA DE SEGUROS (2)		SISTEMA DE INFORMACIÓN Y GESTIÓN DE ACTIVOS - SIGA (3)		
	Grupo	Sub-grupo	Placa	Nombre	Valor en libros (\$) (4)	Observaciones*	Placa	Valor asegurado(\$)(5)	Observaciones*	Placa	Observaciones*
203	715	7	2229259	EDIFICIO CONTADURIA PISO 1	2,427,600,000.00		SI	2,427,600,000		SI	
204	715	7	2229260	EDIFICIO FILOSOFIA PISO 1	760,350,000.00		SI	760,350,000		SI	
205	715	7	2229262	EDIFICIO BELLAS ARTES PISO 1	4,551,750,000.00		SI	4,551,750,000		SI	
206	715	7	2229265	EDIFICIO FACULTAD DE CIENCIAS ECONOMICAS PISO 1	10,623,850,000.00		SI	10,623,850,000	VER NOTA NUMERO 1 DE VIGENCIA 2016	SI	VER NOTA NUMERO 1 DE VIGENCIA 2016
207	715	7	2229266	EDIFICIO INGENIERIA PISO 1	15,915,250,000.00		SI	15,915,249,999	VER NOTA NUMERO 2 DE VIGENCIA 2016	SI	VER NOTA NUMERO 2 DE VIGENCIA 2016
208	715	7	2229268	EDIFICIO LABORATORIOS DE ENSAYOS DE MATERIALES PISO 1	9,767,550,000.00		SI	9,767,550,000		SI	
209	715	7	2229269	EDIFICIO FACULTAD DE CIENCIAS PISO 1	2,408,250,000.00		SI	2,408,250,000		SI	
210	715	7	2229271	EDIFICIO VETERINARIA. DECANATURA. LABORATORIOS. AULAS	2,919,300,000.00		SI	2,919,300,000		SI	



No.	SISTEMA DE GESTIÓN FINANCIERA - SGF-QUIPU (1)						PROGRAMA DE SEGUROS (2)		SISTEMA DE INFORMACIÓN Y GESTIÓN DE ACTIVOS - SIGA (3)		
	Grupo	Sub-grupo	Placa	Nombre	Valor en libros (\$) (4)	Observaciones*	Placa	Valor asegurado(\$)(5)	Observaciones*	Placa	Observaciones*
211	715	7	2229272	EDIFICIO CIRUGIA Y CLINICA GRANDES ANIMALES PISO 1	732,600,000.00		SI	732,600,000		SI	
212	715	7	2229273	AULAS Y LABORATORIOS HISPATOLOGIA INSEMINACION	910,000,000.00		SI	910,000,000		SI	
213	715	7	2229276	EDIFICIO PATOLOGIA AVIAR Y URRAS PISO 1	520,500,000.00		SI	520,500,000		SI	
214	715	7	2229278	EDIFICIO LABORATORIO DE INSEMINACION Y CORRAL EQUINOS PISO 1	1,381,950,000.00		SI	1,381,950,000		SI	
215	715	7	2229279	EDIFICIO LABORATORIO PATOLOGIA Y CORRAL BOVINOS PISO 1	1,472,600,000.00		SI	1,472,600,000		SI	
216	715	7	2229280	EDIFICIO OFICINAS VETERINARIA PISO 1	187,500,000.00		SI	187,500,000		SI	
217	715	7	2229283	EDIFICIO FARMACIA - AULAS Y OFICINAS PISO 1	621,600,000.00		SI	621,600,000		SI	



No.	SISTEMA DE GESTIÓN FINANCIERA - SGF-QUIPU (1)						PROGRAMA DE SEGUROS (2)			SISTEMA DE INFORMACIÓN Y GESTIÓN DE ACTIVOS - SIGA (3)	
	Grupo	Sub-grupo	Placa	Nombre	Valor en libros (\$) (4)	Observaciones*	Placa	Valor asegurado(\$)(5)	Observaciones*	Placa	Observaciones*
218	715	7	2229284	EDIFICIO PORTERIA PEATONAL CALLE 45 PISO 1	43,500,000.00		SI	43,500,000		SI	
219	715	7	2229285	EDIFICIO PORTERIA PEATONAL CALLE 45 PISO 1	43,500,000.00		SI	43,500,000		SI	
220	715	7	2229286	EDIFICIO CINE Y TELEVISION PISO 1	3,892,200,000.00		SI	3,892,200,000		SI	
221	715	7	2229287	EDIFICIO ESTADIO ALFONSO LOPEZ PISO 1	16,163,110,000.00		SI	16,163,110,000		SI	
222	715	7	2229288	EDIFICIO CLAUSTRO SAN AGUSTIN CARRERA 8 CALLE 7 PISO 1	11,475,750,000.00		SI	11,475,750,000		SI	
223	715	2	2229289	EDIFICIO MUSEO DE ARQUITECTURA LEOPOLDO ROTHER PISO 1	2,714,400,000.00		SI	2,714,400,000		SI	
224	715	2	2229290	EDIFICIO LOTE NO 06 CASA Y MUSEO JORGE ELIECER GAITAN	464,100,000.00		SI	464,100,000		SI	

SESQUICENTENARIO





No.	SISTEMA DE GESTIÓN FINANCIERA - SGF-QUIPU (1)						PROGRAMA DE SEGUROS (2)		SISTEMA DE INFORMACIÓN Y GESTIÓN DE ACTIVOS - SIGA (3)		
	Grupo	Sub-grupo	Placa	Nombre	Valor en libros (\$) (4)	Observaciones*	Placa	Valor asegurado(\$)(5)	Observaciones*	Placa	Observaciones*
225	715	7	2325087	EDIFICIO OBSERVATORIO ASTRONOMICO NACIONAL CENTRO PISO 1	595,350,000.00		SI	595,350,000		SI	
226	715	7	2229074	EDIFICIO POSGRADOS EN CIENCIAS HUMANAS PISO 1	25,650,000,000.00		SI	25,650,000,000		SI	
TOTAL VALOR EN LIBROS GRUPO 605 Y 346-2					\$ 1,778,569,200,847						
TOTAL VALOR EN LIBROS GRUPO 640, 715 Y 346 / VALOR ASEGURADO					\$ 535,844,132,783			\$ 260,803,492,662			
TOTAL NO. BIENES GRUPO 605			40		N/A			40			
TOTAL NO. BIENES GRUPO 640			138		136			138			
TOTAL NO. BIENES GRUPO 715			31		31			31			
TOTAL NO. BIENES GRUPO 346			17		16			N/A			
TOTAL No. BIENES			226		183			209			

SESQUICENTENARIO
 100 años de la
 UNIVERSIDAD NACIONAL DE COLOMBIA



No.	SISTEMA DE GESTIÓN FINANCIERA - SGF-QUIPU (1)						PROGRAMA DE SEGUROS (2)			SISTEMA DE INFORMACIÓN Y GESTIÓN DE ACTIVOS - SIGA (3)	
	Grupo	Sub-grupo	Placa	Nombre	Valor en libros (\$) (4)	Observaciones*	Placa	Valor asegurado(\$) (5)	Observaciones*	Placa	Observaciones*
<p>(1) SGF-QUIPU: Bienes inmuebles de propiedad de la Universidad y de terceros, registrados en el Sistema de Gestión Financiera - QUIPU, modulo de Activos Fijos.</p> <p>(2) PROGRAMA DE SEGUROS: Bienes inmuebles de propiedad de la Universidad y de terceros (con la excepción del grupo de Terrenos), asegurados bajo el contrato No. 005 de 2015. Esta información se cruza y valida con los reportes de inclusiones y exclusiones del formato "U-FT-12.0003.012 - Reporte de inclusión y/o exclusión de bienes inmuebles" del procedimiento Gestionar operaciones de seguros para bienes e intereses patrimoniales de la Universidad.</p> <p>(3) SISTEMA DE INFORMACIÓN Y GESTIÓN DE ACTIVOS - SIGA: En cumplimiento del Decreto 47 de 2014 del Ministerio de Hacienda y Crédito Publico y el Memorando GNFA-351 de 2015, se deben registrar en SIGA los bienes inmuebles de propiedad de la Universidad (no se incluyen los bienes de propiedad de terceros- correspondientes al grupo 346).</p> <p>(4) VALOR EN LIBROS: Valor en libros a diciembre de 2015 registrado en el Sistema de Gestión Financiera - QUIPU de los bienes inmuebles de la Universidad.</p> <p>(5) VALOR ASEGURADO: Valor asegurado a mayo 30 de 2015 de los bienes inmuebles de la Universidad de acuerdo con el DNSA-534 del 1 de septiembre de 2015; y actualizados de acuerdo con el valor reportado en el formato "U-FT-12.0003.012 - Reporte de inclusión y/o exclusión de bienes inmuebles" durante la vigencia del contrato.</p> <p>(* Especificar las exclusiones y/o inclusiones reportadas del inmueble con su respectiva placa durante el mes vigente.</p>											
ELABORÓ						JEFE INMEDIATO					
(firma, nombre y apellidos)						(firma, nombre y apellidos)					

ANEXO No. 4

Conciliación SIGA Vs. SGF-QUIPU Vs. Seguros

SEDE MEDELLIN

No.	SISTEMA DE GESTIÓN FINANCIERA - SGF-QUIPU (1)						PROGRAMA DE SEGUROS (2)			SISTEMA DE INFORMACIÓN Y GESTIÓN DE ACTIVOS - SIGA (3)	
	Grupo	Sub-grupo	Placa	Nombre	Valor en libros (\$) (4)	Observaciones*	Placa	Valor asegurado (\$) (5)	Observaciones*	Placa	Observaciones*
1	605	2	118997	PARCELA CORRALITOS	15,512,700,736			N/A		SI	
2	605	2	118975	PARCELA LA ESPERANZA	3,224,305,500			N/A		SI	
3	605	2	118860	PARCELA SANTA RITA	691,275,950			N/A		SI	
4	605	2	118996	CENTRO COTOVÉ	32,013,800,000			N/A		SI	
5	605	2	118974	CENTRO PAYSANDÚ	34,834,175,000			N/A		SI	
6	605	2	118973	PARCELA MONTE ALVERNIA SAN CRISTOBAL	40,040,000			N/A		SI	
7	605	2	118840	TERRENO CENTRO SAN PABLO	26,918,951,640			N/A		SI	
8	605	2	118801	CENTRO PIEDRAS BLANCAS	633,600,000			N/A		SI	
9	605	1	118999	CERRO EL VOLADOR	80,777,100,000			N/A		SI	
10	605	1	118988	ESCUELA Y GUARDERIA ROBLEDO	2,204,840,000			N/A		SI	



No.	SISTEMA DE GESTIÓN FINANCIERA - SGF-QUIPU (1)						PROGRAMA DE SEGUROS (2)			SISTEMA DE INFORMACIÓN Y GESTIÓN DE ACTIVOS - SIGA (3)	
	Grupo	Sub-grupo	Placa	Nombre	Valor en libros (\$) (4)	Observaciones*	Placa	Valor asegurado (\$) (5)	Observaciones*	Placa	Observaciones*
11	605	1	118986	NUCLEO ROBLEDO - TERRENO INGENIEROMINAS	16,281,221,000			N/A		SI	
12	605	1	118922	COMODATO N. 067 DE 2005 TERRENO MUNICIPIO DE MEDELLIN	50,952,370	BIEN INMUEBLE CON PROCEDENCIA NO. 17: BIENES RECIBIDOS DEL GOBIERNO GENERAL SIN LA PROPIEDAD		N/A		N/A	BIEN INMUEBLE NO REGISTRADO EN SIGA, DEBIDO A QUE NO ES DE PROPIEDAD DE LA UNIVERSIDAD.
13	605	1	118862	TERRENO NUCLEO EL VOLADOR	1,185,502,500			N/A		SI	
14	605	1	118826	TERRENO NUCLEO ROBLEDO	39,610,824,000			N/A		SI	
15	605	1	118815	TERRENO NUCLEO EL VOLADOR	18,471,000,000			N/A		SI	
16	605	1	118814	TERRENO NUCLEO EL VOLADOR	10,922,430,000			N/A		SI	
17	605	1	118813	TERRENO NUCLEO EL VOLADOR Y RIO	29,268,022,500			N/A		SI	
18	605	1	118812	TERRENO NUCLEO EL VOLADOR Y RIO	168,305,895,000			N/A		SI	VER NOTA NUMERO 3 DE LA VIGENCIA 2016



No.	SISTEMA DE GESTIÓN FINANCIERA - SGF-QUIPU (1)						PROGRAMA DE SEGUROS (2)			SISTEMA DE INFORMACIÓN Y GESTIÓN DE ACTIVOS - SIGA (3)	
	Grupo	Sub-grupo	Placa	Nombre	Valor en libros (\$) (4)	Observaciones*	Placa	Valor asegurado (\$) (5)	Observaciones*	Placa	Observaciones*
19	640	1	30	ACOPIO CENTRAL PARA RESIDUOS SOLIDOS EN EL NUCLEO EL VOLADOR PISO 01	21,003,421		SI	17,287,262		SI	
20	640	1	111660	EDIFICIO DE ALIMENTOS BL.52 PISO1	2,746,178,850		SI	2,606,307,470		SI	
21	640	13	111662	BLOQUE 57 - POLIDEPORTIVO - FAC. CCIAS AGROPECUARIAS PISO 01	9,088,951,317		SI	8,879,286,340		SI	
22	640	13	111663	BLOQUE 56 - PISCINA - FAC. CCIAS AGROPECUARIAS PISO 01	2,769,196,989		SI	1,610,157,875		SI	
23	640	1	111664	KIOSCO NO. 1 CENTRO COTOVE	25,217,667		SI	20,563,174		SI	
24	640	1	111665	CENTRO COTOVE - APARTAMENTO	20,591,681		SI	43,184,120		SI	



No.	SISTEMA DE GESTIÓN FINANCIERA - SGF-QUIPU (1)						PROGRAMA DE SEGUROS (2)			SISTEMA DE INFORMACIÓN Y GESTIÓN DE ACTIVOS - SIGA (3)	
	Grupo	Sub-grupo	Placa	Nombre	Valor en libros (\$) (4)	Observaciones*	Placa	Valor asegurado (\$) (5)	Observaciones*	Placa	Observaciones*
25	640	12	111667	CENTRO COTOVE BODEGA DE MOTOBOMBA JUNTO A LA CASA DEL MAYORDOMO	9,069,000		SI	6,513,000		SI	
26	640	12	111669	CENTRO COTOVE GALPÓN No. 5 (ESTABLO)	18,278,500		SI	13,374,800		SI	
27	640	1	118631	GALPON 5 LEVANTE DE POLLOS PISO 01	258,320,665		SI	275,121,180		SI	
28	640	1	118641	PORTERIA MINAS JUNTO AL BLOQUE M2 PISO 01	43,376,043		SI	75,712,269		SI	
29	640	1	118642	PORTERIA MINAS JUNTO AL BLOQUE M3 PISO 01	3,703,000		SI	2,981,920		SI	



No.	SISTEMA DE GESTIÓN FINANCIERA - SGF-QUIPU (1)						PROGRAMA DE SEGUROS (2)			SISTEMA DE INFORMACIÓN Y GESTIÓN DE ACTIVOS - SIGA (3)	
	Grupo	Sub-grupo	Placa	Nombre	Valor en libros (\$) (4)	Observaciones*	Placa	Valor asegurado (\$) (5)	Observaciones*	Placa	Observaciones*
30	640	1	118643	PORTERIA MINAS JUNTO AL BLOQUE M5 PISO 01	3,703,000		SI	2,981,920		SI	
31	640	1	118647	M8A POSG EN SISTEMAS LA FABIANA - ADICION 1 SISTEMAS	2,501,613,330		SI	1,988,919,020	VER NOTA NUMERO 4 DE LA VIGENCIA 2016	SI	VER NOTA NUMERO 4 DE LA VIGENCIA 2016
32	640	1	118648	M8B POSG EN SISTEMAS LA FABIANA - ADICION 2 ESCUELA DE LA ORGANIZACION PISO 01	2,858,359,294		SI	2,352,268,880		SI	
33	640	1	118649	CAJERO ELECTRONICO PISO 01	9,447,667		SI	8,501,340		SI	



No.	SISTEMA DE GESTIÓN FINANCIERA - SGF-QUIPU (1)						PROGRAMA DE SEGUROS (2)			SISTEMA DE INFORMACIÓN Y GESTIÓN DE ACTIVOS - SIGA (3)	
	Grupo	Sub-grupo	Placa	Nombre	Valor en libros (\$) (4)	Observaciones*	Placa	Valor asegurado (\$) (5)	Observaciones*	Placa	Observaciones*
34	640	1	118654	GALPON GRANJA CAMPESINA PISO 01	15,338,983		SI	13,915,660		SI	
35	640	1	118658	ACOPIO CENTRAL PARA RESIDUOS SOLIDOS EN EL NUCLEO EL VOLADOR PISO 01	147,945,849		SI	130,206,980		SI	
36	640	1	118659	42 A SERVICIOS GENERALES Y CENTRO DE PUBLICACIONES PISO 01	864,415,072		SI	772,036,980		SI	
37	640	13	118660	PLACA POLIDEPORTIVO MINAS	180,028,351		SI	272,528,706		SI	
38	640	1	118732	CASA PREFABRICADA INGENIERIA FORESTAL PISO 01	17,248,000		SI	15,478,380		SI	
39	640	13	118733	CANCHA EN PLACA DE CONCRETO INGEOMINAS	83,882,271		SI	49,597,420		SI	



No.	SISTEMA DE GESTIÓN FINANCIERA - SGF-QUIPU (1)						PROGRAMA DE SEGUROS (2)			SISTEMA DE INFORMACIÓN Y GESTIÓN DE ACTIVOS - SIGA (3)	
	Grupo	Sub-grupo	Placa	Nombre	Valor en libros (\$) (4)	Observaciones*	Placa	Valor asegurado (\$) (5)	Observaciones*	Placa	Observaciones*
40	640	1	118800	CASETA BANCO DEL LIBRO INGENIERIA QUIMICA Y FOTOCOPIADORA PISO 01	5,390,834		SI	10,751,680		SI	
41	640	1	118802	LABORATORIO DE PLAGAS. CORPOANTIOQUIA PISO 01	477,274,928		SI	428,732,840		SI	
42	640	1	118803	INVERNADERO PISO 01	78,491,366		SI	65,350,120		SI	
43	640	1	118804	BIBLIOTECA. AULAS. OFICINAS PROFESORES PISO 01	244,423,726		SI	207,289,600		SI	
44	640	1	118805	VIVERO PISO 01	26,095,210		SI	32,302,280		SI	
45	640	1	118806	CAMPAMENTOS DORMITORIOS Y COMEDOR PISO 01	382,247,160		SI	318,170,660		SI	
46	640	1	118807	CASA 1 DE LAS BRUJAS PISO 01	174,219,714		SI	172,012,240		SI	



No.	SISTEMA DE GESTIÓN FINANCIERA - SGF-QUIPU (1)						PROGRAMA DE SEGUROS (2)			SISTEMA DE INFORMACIÓN Y GESTIÓN DE ACTIVOS - SIGA (3)	
	Grupo	Sub-grupo	Placa	Nombre	Valor en libros (\$) (4)	Observaciones*	Placa	Valor asegurado (\$) (5)	Observaciones*	Placa	Observaciones*
47	640	1	118808	CASA 2 DE PROFESORES PISO 01	51,720,573		SI	45,107,280		SI	
48	640	1	118809	CASA 3 TAPIA ROJA PISO 01	51,102,000		SI	49,682,500		SI	
49	640	1	118810	CASA 4 ALOJAMIENTO PISO 01	121,134,616		SI	113,761,760		SI	
50	640	1	118811	CASA 5 PISO 01	92,396,807		SI	83,934,860		SI	
51	640	1	118816	04 LAB Y AULAS ING MECANICA PISO 01	3,424,374,547		SI	3,935,949,644	VER NOTA NUMERO 5 DE LA VIGENCIA 2016	SI	VER NOTA NUMERO 5 DE LA VIGENCIA 2016
52	640	1	118817	03 LAB ING MECANICA Y PROD FORESTAL PISO 01	2,937,576,000		SI	1,602,746,880		SI	
53	640	1	118818	07 LAB Y AULAS MECANIZ AGRIC TALLER PISO 01	1,481,267,800		SI	1,955,836,100		SI	
54	640	1	118819	02 CAFETERIA UNIBIENESTAR PISO 01	137,747,166		SI	126,067,740		SI	
55	640	1	118820	05 AUDITORIO LAB CONSTRUCC PISO 01	246,447,500		SI	592,826,866		SI	



No.	SISTEMA DE GESTIÓN FINANCIERA - SGF-QUIPU (1)						PROGRAMA DE SEGUROS (2)			SISTEMA DE INFORMACIÓN Y GESTIÓN DE ACTIVOS - SIGA (3)	
	Grupo	Sub-grupo	Placa	Nombre	Valor en libros (\$) (4)	Observaciones*	Placa	Valor asegurado (\$) (5)	Observaciones*	Placa	Observaciones*
56	640	1	118821	08 GALPON TRACTORES MECANIC AGRICOLA PISO 01	72,821,000		SI	37,632,960		SI	
57	640	1	118822	06 PLANTA NITROGENO Y OF TRANSP PISO 01	27,625,000		SI	97,625,000		SI	
58	640	1	118823	09 LAB DE ENERGIA SOLAR PISO 01	11,088,000		SI	8,763,000		SI	
59	640	1	118825	LITOTECA DEPOSITO DE FOSILES DEL MUSEO DE MINERALOGIA (ANTIGUOS GARAJES) PISO 01	113,400,000		SI	113,400,000		SI	
60	640	1	118830	M1 POSG ESTRUC VIAS Y TRANSPORTE PISO 01	5,518,620,000		SI	4,750,048,640		SI	
61	640	1	118831	M2 LAB Y POSG REC HIDRAULICOS PISO 01	2,340,781,640		SI	1,901,018,940		SI	
62	640	1	118832	M4 DPTO PROD QUIM Y ELECTRIC AULAS PISO 01	762,930,637		SI	686,265,320		SI	
63	640	1	118833	M10 CAFETERIA PISO 01	627,125,094		SI	542,069,700		SI	



No.	SISTEMA DE GESTIÓN FINANCIERA - SGF-QUIPU (1)						PROGRAMA DE SEGUROS (2)			SISTEMA DE INFORMACIÓN Y GESTIÓN DE ACTIVOS - SIGA (3)	
	Grupo	Sub-grupo	Placa	Nombre	Valor en libros (\$) (4)	Observaciones*	Placa	Valor asegurado (\$) (5)	Observaciones*	Placa	Observaciones*
64	640	1	118834	M9 VESTIER PISCINA - AREA DE ESTUDIO PISO 01	1,663,483,806		SI	1,534,829,549		SI	
65	640	1	118835	M8 POSG EN SISTEMAS LA FABIANA PISO 01	2,201,817,598		SI	1,821,377,200		SI	
66	640	1	118836	M6 PRODEMINAS. ADEMINAS. AULAS PISO 01	476,432,401		SI	389,392,380		SI	
67	640	1	118837	M7 EDIFICIOS LABORATORIOS PISO 01	6,308,116,351		SI	5,359,118,680		SI	
68	640	1	118841	CASA GRANDE PISO 01	266,410,219		SI	286,590,110		SI	
69	640	1	118842	CASA 4 - JUNTO AL AREA PORCICOLA PISO 01	37,701,142		SI	34,729,850		SI	
70	640	1	118843	CASA 1 - JUNTO A PLANTA DE CONCENTRADOS PISO 01	46,803,814		SI	41,650,110		SI	
71	640	1	118844	CASA 2 - JUNTO AL AREA AVICOLA PISO 01	32,069,866		SI	28,511,580		SI	
72	640	1	118845	CASA 3 - JUNTO A TORIL 2 PISO 01	37,737,094		SI	32,125,020		SI	



No.	SISTEMA DE GESTIÓN FINANCIERA - SGF-QUIPU (1)						PROGRAMA DE SEGUROS (2)			SISTEMA DE INFORMACIÓN Y GESTIÓN DE ACTIVOS - SIGA (3)	
	Grupo	Sub-grupo	Placa	Nombre	Valor en libros (\$) (4)	Observaciones*	Placa	Valor asegurado (\$) (5)	Observaciones*	Placa	Observaciones*
73	640	1	118846	UNIDAD CRIA CERDOS DE LEVANTE PISO 01	75,852,212		SI	103,138,180		SI	
74	640	1	118847	UNIDAD DE LACTANCIA CERDOS PARTOS PISO 01	29,235,916		SI	33,630,580		SI	
75	640	1	118848	UNIDAD CEBA CERDOS DE ENGORDE PISO 01	80,566,920		SI	92,677,500		SI	
76	640	1	118849	UNIDAD REPRODUCTORES CERDOS PISO 01	40,227,589		SI	46,274,480		SI	
77	640	1	118850	GALPON 4 PRODUCCION DE POLLOS PISO 01	130,752,460		SI	115,499,720		SI	
78	640	1	118851	GALPON 3 DE POSTURA PISO 01	74,004,896		SI	72,839,260		SI	
79	640	1	118852	GALPON 2 ENGORDE DE POLLOS PISO 01	129,552,862		SI	106,786,380		SI	
80	640	1	118853	GALPON 1 CRIA DE POLLOS PISO 01	51,766,028		SI	79,692,220		SI	
81	640	1	118854	LABORATORIO INSEMINACION ARTIFICIAL PISO 01	160,159,129		SI	147,172,180		SI	



No.	SISTEMA DE GESTIÓN FINANCIERA - SGF-QUIPU (1)						PROGRAMA DE SEGUROS (2)			SISTEMA DE INFORMACIÓN Y GESTIÓN DE ACTIVOS - SIGA (3)	
	Grupo	Sub-grupo	Placa	Nombre	Valor en libros (\$) (4)	Observaciones*	Placa	Valor asegurado (\$) (5)	Observaciones*	Placa	Observaciones*
82	640	1	118855	TORILES 1 PISO 01	16,482,285		SI	18,847,980		SI	
83	640	1	118856	TORILES 2 PISO 01	21,721,687		SI	24,839,380		SI	
84	640	1	118857	BODEGA Y CASA 5 PISO 01	97,199,011		SI	81,918,060		SI	
85	640	1	118858	PLANTA DE CONCENTRADOS PISO 01	181,980,156		SI	172,503,120		SI	
86	640	1	118863	PORTERIA VEHICULAR Y PEATONAL CALLE 59 A PISO 01	50,947,000		SI	40,323,040		SI	
87	640	1	118864	PORTERIA PEATONAL AUTOPISTA PISO 01	29,383,150		SI	22,668,820		SI	
88	640	1	118865	048 AREAS DE ESTUDIO BLOQUES 46-43 PISO 01	78,362,960		SI	82,647,540		SI	
89	640	1	118867	046 FACULTAD CIENCIAS HUMANAS PISO 01	6,400,163,957		SI	5,816,451,480		SI	
90	640	1	118868	014 FAC. CCIAS AGROPECUARIAS PISO 01	5,446,368,000		SI	3,762,853,372		SI	
91	640	1	118869	021 FACULTAD DE CIENCIAS PISO 01	5,565,504,000		SI	5,095,710,335		SI	



No.	SISTEMA DE GESTIÓN FINANCIERA - SGF-QUIPU (1)						PROGRAMA DE SEGUROS (2)			SISTEMA DE INFORMACIÓN Y GESTIÓN DE ACTIVOS - SIGA (3)	
	Grupo	Sub-grupo	Placa	Nombre	Valor en libros (\$) (4)	Observaciones*	Placa	Valor asegurado (\$) (5)	Observaciones*	Placa	Observaciones*
92	640	1	118870	024 FACULTAD DE ARQUITECTURA PISO 01	11,472,790,512		SI	10,559,207,481	VER NOTAS NUMERO 1, 2 Y 6 DE LA VIGENCIA 2016	SI	VER NOTAS NUMERO 1, 2 Y 6 DE LA VIGENCIA 2016
93	640	1	118871	054 LAB BENEFICIOS MINERALES PISO 01	1,397,659,414		SI	726,847,220		SI	
94	640	1	118872	020 POSG MATEM. ESTADIST. SILVICULT PISO 01	1,856,856,000		SI	1,697,476,100		SI	
95	640	1	118873	050 DPTO REC PECUARIOS CEAGRO. UNISALUD Y SINDICATO PISO 01	2,197,494,000		SI	2,319,577,000		SI	
96	640	1	118874	019 ADMINISTRATIVO PISO 01	853,899,671		SI	686,047,780		SI	
97	640	1	118875	51 EDIFICIO PLANTA DE LECHE PISO 01	519,246,607		SI	992,184,652		SI	
98	640	1	118877	058 LAB DE EST BIOLOGICOS PISO 01	35,136,000		SI	34,472,160		SI	
99	640	1	118879	011 CIENCIAS BIOLOGICAS PISO 01	5,375,747,000		SI	3,283,735,311		SI	



No.	SISTEMA DE GESTIÓN FINANCIERA - SGF-QUIPU (1)						PROGRAMA DE SEGUROS (2)			SISTEMA DE INFORMACIÓN Y GESTIÓN DE ACTIVOS - SIGA (3)	
	Grupo	Sub-grupo	Placa	Nombre	Valor en libros (\$) (4)	Observaciones*	Placa	Valor asegurado (\$) (5)	Observaciones*	Placa	Observaciones*
100	640	1	118880	158-160 OFICINA IDEA Y MALOCA CASAS 158-160 PISO 01	165,200,000		SI	110,833,840		SI	
101	640	1	118881	CASA 135 UN RADIO PISO 01	76,300,000		SI	63,892,820		SI	
102	640	1	118882	143 APUN CASA PISO 01	79,100,000		SI	66,254,320		SI	
103	640	1	118883	145 COOP COOSERVUNAL CASA PISO 01	75,600,000		SI	62,130,820		SI	
104	640	1	118885	CASA 153 COMISION DE INVESTIGACIONES DISCIPLINARIAS DOCENTES - CIAD PISO 01	20,300,000		SI	16,942,280		SI	
105	640	1	118886	CASA 155 OF. EXTENSION UNIVERSITARIA PISO 01	38,500,000		SI	26,478,200		SI	
106	640	1	118887	FODUN CASA 162-165	77,292,636		SI	102,487,460		SI	
107	640	1	118888	CASA 171 REPRESENTACION PROFESORAL PISO 01	41,300,000		SI	34,542,740		SI	
108	640	1	118889	055 VIVERO FACCIAS AGROPEC PISO 01	144,450,000		SI	128,400,000		SI	
109	640	1	118890	42 BIENES Y SUMINISTROS PISO 01	607,449,260		SI	559,546,300		SI	



No.	SISTEMA DE GESTIÓN FINANCIERA - SGF-QUIPU (1)						PROGRAMA DE SEGUROS (2)			SISTEMA DE INFORMACIÓN Y GESTIÓN DE ACTIVOS - SIGA (3)	
	Grupo	Sub-grupo	Placa	Nombre	Valor en libros (\$) (4)	Observaciones*	Placa	Valor asegurado (\$) (5)	Observaciones*	Placa	Observaciones*
110	640	1	118892	053 PORQUERIZAS Y ESTABLO PISO 01	35,551,850		SI	29,938,400		SI	
111	640	1	118894	059A LABORATORIO DE CRECIMIENTO Y DESARROLLO DE PLANTAS PISO 01	52,164,000		SI	53,759,500		SI	
112	640	1	118896	041 A ADICION PARA LA BIBLIOTECA PISO 01	10,712,065,657		SI	7,050,976,259		SI	
113	640	1	118897	012 AUDITORIOS PISO 01	4,564,048,851		SI	4,332,187,400		SI	
114	640	1	118898	CASETA ANTENA DE TRANSMISION EMISORA PISO 01	20,251,424		SI	17,344,480		SI	
115	640	1	118899	011 INVERNADERO BLOQUE 11 PISO 01	2,544,363		SI	3,708,720		SI	
116	640	1	118900	047A INVERNADERO MANEJO BIOTICO PISO 01	15,094,100		SI	11,946,480		SI	
117	640	1	118901	047 B INVERNADERO FERTILIDAD SUELOS PISO 01	95,117,581		SI	97,381,920		SI	



No.	SISTEMA DE GESTIÓN FINANCIERA - SGF-QUIPU (1)						PROGRAMA DE SEGUROS (2)			SISTEMA DE INFORMACIÓN Y GESTIÓN DE ACTIVOS - SIGA (3)	
	Grupo	Sub-grupo	Placa	Nombre	Valor en libros (\$) (4)	Observaciones*	Placa	Valor asegurado (\$) (5)	Observaciones*	Placa	Observaciones*
118	640	1	118903	055A DEPOSITO Y OFICINA VIVERO PISO 01	10,971,000		SI	10,971,000		SI	
119	640	1	118906	KIOSCO EL ABEJERO BLOQUE 14 PISO 01	71,951,649		SI	131,431,993		SI	
120	640	1	118907	KIOSCO CASITA DE LOS JUGOS PISO 01	57,988,000		SI	53,294,820		SI	
121	640	1	118908	KIOSCO LA TINAJA PISO 01	75,676,000		SI	57,213,941		SI	
122	640	1	118909	CAJERO ELECTRONICO PISO 01	9,447,667		SI	8,378,080		SI	
123	640	1	118911	025 EDIFICIO COMPLEMENTARIO FACULTAD DE ARQUITECTURA PISO 01	6,392,636,089		SI	2,630,602,428		SI	
124	640	1	118912	50A EDIFICIO SERVICIO MEDICO ESTUDIANTIL PISO 01	1,685,608,747		SI	1,286,438,940		SI	
125	640	1	118913	043 APOYO FACULTADES CIENCIAS Y CIENCIAS HUMANAS PISO 01	8,986,235,538		SI	4,795,390,176		SI	



No.	SISTEMA DE GESTIÓN FINANCIERA - SGF-QUIPU (1)						PROGRAMA DE SEGUROS (2)			SISTEMA DE INFORMACIÓN Y GESTIÓN DE ACTIVOS - SIGA (3)	
	Grupo	Sub-grupo	Placa	Nombre	Valor en libros (\$) (4)	Observaciones*	Placa	Valor asegurado (\$) (5)	Observaciones*	Placa	Observaciones*
126	640	13	118915	PLACA POLIDEPORTIVA NUCLEO EL VOLADOR	500,966,789		SI	399,441,900		SI	
127	640	1	118917	019 A LABORATORIOS DE INVESTIGACION PISO 01	4,488,004,432		SI	4,815,698,546		SI	
128	640	1	118920	ACOPIO CENTRAL PARA RESIDUOS SOLIDOS EN EL NUCLEO DE ROBLEDO PISO 01	62,840,111		SI	61,398,220		SI	
129	640	1	118921	010 PORTERIA VEHICULAR Y PEATONAL AUTOPISTA SUR PISO 01	50,947,000		SI	43,109,000		SI	
130	640	1	118944	01 PORTERIA VEHICULAR Y PEATONAL PISO 01	32,640,000		SI	62,081,620		SI	
131	640	1	118955	CASA 09 EL PLAN PISO 01	46,854,000		SI	38,789,019		SI	
132	640	1	118956	CASA 10 PISO 01	34,523,000		SI	31,797,500		SI	
133	640	1	118957	CASA 07 EL PLAN PISO 01	46,667,800		SI	32,494,357		SI	
134	640	1	118958	CASA 08 EL PLAN PISO 01	35,169,000		SI	29,115,408		SI	
135	640	1	118960	CASA 06 PISO 01	46,368,914		SI	42,421,920		SI	



No.	SISTEMA DE GESTIÓN FINANCIERA - SGF-QUIPU (1)						PROGRAMA DE SEGUROS (2)			SISTEMA DE INFORMACIÓN Y GESTIÓN DE ACTIVOS - SIGA (3)	
	Grupo	Sub-grupo	Placa	Nombre	Valor en libros (\$) (4)	Observaciones*	Placa	Valor asegurado (\$) (5)	Observaciones*	Placa	Observaciones*
136	640	1	118962	BODEGAS 1 PISO 01	56,897,400		SI	41,924,400		SI	
137	640	1	118963	AREA DE INVESTIGACIONES DE LA PAPA E INVERNADERO PISO 01	67,341,088		SI	56,536,760		SI	
138	640	1	118964	DEPOSITOS ESTABLO Y ESTERCOLERO PISO 01	39,228,267		SI	34,130,940		SI	
139	640	1	118965	CASA 05 PISO 01	30,620,400		SI	28,203,000		SI	
140	640	1	118966	ESTABLO 1 INCLUYE TANQUE DE LECHES PISO 01	304,927,065		SI	261,510,000		SI	
141	640	1	118967	CASA 03 - SAN NICOLAS PISO 01	45,590,083		SI	41,709,380		SI	
142	640	1	118969	CASA 01 PISO 01	62,579,988		SI	57,253,080		SI	
143	640	1	118970	CASA 02 PISO 01	36,377,088		SI	33,280,620		SI	
144	640	1	118971	CASA LA CARMINA PISO 01	199,670,611		SI	167,180,920		SI	
145	640	1	118972	ESTABLO ORDENO MECANICO PISO 01	89,595,742		SI	90,413,480		SI	
146	640	1	118978	M18 - LABORATORIO (INGEOMINAS)	381,102,950		SI	302,781,000		SI	



No.	SISTEMA DE GESTIÓN FINANCIERA - SGF-QUIPU (1)						PROGRAMA DE SEGUROS (2)			SISTEMA DE INFORMACIÓN Y GESTIÓN DE ACTIVOS - SIGA (3)	
	Grupo	Sub-grupo	Placa	Nombre	Valor en libros (\$) (4)	Observaciones*	Placa	Valor asegurado (\$) (5)	Observaciones*	Placa	Observaciones*
147	640	1	118979	M15 - LABORATORIOS - OFICINAS PARQUE DE LA MINERIA - AULAS	608,147,663		SI	511,165,956		SI	
148	640	1	118980	M16 - PLANTA PILOTO NO. 1 Y NO. 2 - HORNO SECADOR Y DEPOSITO (INGEOMINAS)	20,632,017		SI	62,412,340		SI	
149	640	1	118981	BIBLIOTECA - BODEGA - GARAJE (INGEOMINAS) BLOQUE M-13	241,335,000		SI	209,157,000		SI	
150	640	1	118982	DEPOSITO (INGEOMINAS) BLOQUE M-14	81,300,000		SI	81,300,000		SI	
151	640	1	118983	M11 - PORTERIA INGEOMINAS	8,274,020		SI	20,580,400		SI	
152	640	1	118984	OFICINAS DIVISION REGIONAL DE MINAS BOLQUE M-12	1,665,900,000		SI	1,110,600,000		SI	
153	640	1	118985	ESCUELA Y GUARDERIA ROBLEDO PISO 01	654,064,509		SI	512,357,268		SI	
154	640	1	118987	AULAS PISO 01	259,970,076		SI	210,651,520		SI	
155	640	1	118990	PORQUERIZA PISO 01	34,169,265		SI	25,430,340		SI	
156	640	1	118991	VIVERO PISO 01	60,424,298		SI	50,435,660		SI	



No.	SISTEMA DE GESTIÓN FINANCIERA - SGF-QUIPU (1)						PROGRAMA DE SEGUROS (2)			SISTEMA DE INFORMACIÓN Y GESTIÓN DE ACTIVOS - SIGA (3)	
	Grupo	Sub-grupo	Placa	Nombre	Valor en libros (\$) (4)	Observaciones*	Placa	Valor asegurado (\$) (5)	Observaciones*	Placa	Observaciones*
157	640	1	118993	CASA ADMINISTRACION Y DORMITORIOS PISO 01	214,765,548		SI	180,643,600		SI	
158	640	1	118994	CASA MAYORDOMO PISO 01	65,114,230		SI	45,012,420		SI	
159	640	1	118995	CASA DE SERVICIO PISO 01	10,000,000		SI	8,632,240		SI	
160	640	1	118998	CASA PRINCIPAL PISO 01	27,142,500		SI	26,777,220		SI	
161	640	1	119000	60 LAB MIELITOLOGICO Y APICOLA PISO 01	508,487,852		SI	210,095,140		SI	
162	640	1	125141	CENTRO COTOVE PISO 01 -AULAS Y HABITACIONES	622,679,464		SI	545,107,136		SI	
163	640	1	125505	BLOQUE M16 - LABORATORIO DE QUIMICA Y BIOCIENCIAS.	12,106,815,965		SI	8,326,991,580		SI	
164	640	1	128549	BLOQUE M17 - COMPLEJO DE CARACTERIZACION DE MATERIALES	6,521,373,866		SI	5,768,796,444	VER NOTA NUMERO 7 DE LA VIGENCIA 2016	SI	VER NOTA NUMERO 7 DE LA VIGENCIA 2016
165	640	12	131737	CENTRO COTOVE BODEGA DE INSUMOS JUNTO A LA CASA DEL MAYORDOMO	22,985,943		SI	22,759,717		SI	



No.	SISTEMA DE GESTIÓN FINANCIERA - SGF-QUIPU (1)						PROGRAMA DE SEGUROS (2)			SISTEMA DE INFORMACIÓN Y GESTIÓN DE ACTIVOS - SIGA (3)	
	Grupo	Sub-grupo	Placa	Nombre	Valor en libros (\$) (4)	Observaciones*	Placa	Valor asegurado (\$) (5)	Observaciones*	Placa	Observaciones*
166	640	1	132897	BLOQUE 11 PISO 1 - CAFETERIA "RICURITAS"	323,627,647		SI	238,531,764		SI	
167	640	1	134500	CUARTO FILTRO PISCINA	14,551,334		SI	31,027,258		SI	
168	640	1	134501	VESTIER	201,660,174		SI	255,066,602		SI	
169	640	1	134502	RAMADA O GALPON	20,252,972		SI	19,826,442		SI	
170	640	1	134503	RAMADA O GALPON	26,520,500		SI	25,961,967		SI	
171	640	1	134504	CORRALES-ESTABLO - TERRENO PARCELA SANTA RITA	3,982,062		SI	9,858,609		SI	
172	640	1	135920	EDIFICIOS Y CASAS (OFICINA DE PENSIONADOS)	83,803,775		SI	38,620,277		SI	
173	640	1	135924	APRISCO (ESTABLO) EN MADERA	62,059,442		SI	50,853,109		SI	
174	640	1	137102	EDIFICIO DE CAFETERIAS AGORA	4,649,187,301		SI	4,457,394,795		SI	
175	640	1	138124	MCAF1 - CAFETERIA INGEOMINAS	23,214,501		SI	92,762,013		SI	
176	640	1	139764	ACOPIO RESIDUOS PELIGROSOS (DEPOSITO)	14,685,184		SI	67,690,025	VER NOTA NUMERO 8 DE LA VIGENCIA 2016	SI	VER NOTA NUMERO 8 DE LA VIGENCIA 2016
177	640	1	139867	BLOQUE 05B - CASA PREFABRICADA SINTRAUNAL	83,775,544		SI	56,373,938		SI	



No.	SISTEMA DE GESTIÓN FINANCIERA - SGF-QUIPU (1)						PROGRAMA DE SEGUROS (2)			SISTEMA DE INFORMACIÓN Y GESTIÓN DE ACTIVOS - SIGA (3)	
	Grupo	Sub-grupo	Placa	Nombre	Valor en libros (\$) (4)	Observaciones*	Placa	Valor asegurado (\$) (5)	Observaciones*	Placa	Observaciones*
178	640	1	140797	CAS5 AULA IDEA MALOCA	39,412,025					SI	
179	640	1	140798	CENTRO COTOVE ALMACEN DE SILLETERIA EQUINA	43,366,500					SI	
180	640	1	140799	BLOQUE 52A - CASETA DE GASES EDIFICIO DE ALIMENTOS	14,336,270					SI	
181	640	1	140800	ESCUELA Y GUARDERIA ROBLEDO	6,917,900					SI	
182	640	1	140801	CAS7 FODUN	36,599,360					SI	
183	640	1	140802	PORTERIA MINAS JUNTO AL BLOQUE M1	5,328,284					SI	
184	640	1	140803	BLOQUE 10 TALLER DE PINTURA Y CERRAJERIA	187,606,800					SI	
185	715	7	118828	M3 LABORATORIOS Y AULAS MUSEO DE MINERALOGIA PISO 01	8,038,544,000		SI	8,038,544,000		SI	
186	715	7	118829	M5 BILIOTECA Y ADMON FAC MINAS PISO 01	3,362,942,080		SI	3,362,942,080		SI	
187	715	7	118916	041 EDIFICIO DE LA ANTIGUA BIBLIOTECA CENTRAL PISO 01	2,700,896,000		SI	2,700,896,000		SI	



No.	SISTEMA DE GESTIÓN FINANCIERA - SGF-QUIPU (1)						PROGRAMA DE SEGUROS (2)			SISTEMA DE INFORMACIÓN Y GESTIÓN DE ACTIVOS - SIGA (3)	
	Grupo	Sub-grupo	Placa	Nombre	Valor en libros (\$) (4)	Observaciones*	Placa	Valor asegurado (\$) (5)	Observaciones*	Placa	Observaciones*
TOTAL VALOR EN LIBROS GRUPO 605					\$ 480,946,636,196						
TOTAL VALOR EN LIBROS GRUPO 640, 715 Y 346 / VALOR ASEGURADO					\$ 178,980,409,992			\$ 134,465,234,283			
TOTAL NO. BIENES GRUPO 605			17			N/A			17		
TOTAL NO. BIENES GRUPO 640			166			162			166		
TOTAL NO. BIENES GRUPO 715			3			3			3		
TOTAL NO. BIENES GRUPO 346			0			0			N/A		
TOTAL No. BIENES			186			165			186		

(1) **SGF-QUIPU:** Bienes inmuebles de propiedad de la Universidad y de terceros, registrados en el Sistema de Gestión Financiera - QUIPU, modulo de Activos Fijos.

(2) **PROGRAMA DE SEGUROS:** Bienes inmuebles de propiedad de la Universidad y de terceros (con la excepción del grupo de Terrenos), asegurados bajo el contrato No. 005 de 2015. Esta información se cruza y valida con los reportes de inclusiones y exclusiones del formato "U-FT-12.0003.012 - Reporte de inclusión y/o exclusión de bienes inmuebles" del procedimiento Gestionar operaciones de seguros para bienes e intereses patrimoniales de la Universidad.

(3) **SISTEMA DE INFORMACIÓN Y GESTIÓN DE ACTIVOS - SIGA:** En cumplimiento del Decreto 47 de 2014 del Ministerio de Hacienda y Crédito Publico y el Memorando GNFA-351 de 2015, se deben registrar en SIGA los bienes inmuebles de propiedad de la Universidad (no se incluyen los bienes de propiedad de terceros- correspondientes al grupo 346).

(4) **VALOR EN LIBROS:** Valor en libros a diciembre de 2015 registrado en el Sistema de Gestión Financiera - QUIPU de los bienes inmuebles de la Universidad.

(5) **VALOR ASEGURADO:** Valor asegurado a mayo 30 de 2015 de los bienes inmuebles de la Universidad de acuerdo con el DNSA-534 del 1 de septiembre de 2015; y actualizados de acuerdo con el valor reportado en el formato "U-FT-12.0003.012 - Reporte de inclusión y/o exclusión de bienes inmuebles" durante la vigencia del contrato.

(*) Especificar las exclusiones y/o inclusiones reportadas del inmueble con su respectiva placa durante el mes vigente.

ELABORÓ

JEFE INMEDIATO

(firma, nombre y apellidos)

(firma, nombre y apellidos)



ANEXO No. 5

Conciliación SIGA Vs. SGF-QUIPU Vs. Seguros

SEDE MANIZALES

No.	SISTEMA DE GESTIÓN FINANCIERA - SGF-QUIPU (1)					PROGRAMA DE SEGUROS (2)			SISTEMA DE INFORMACIÓN Y GESTIÓN DE ACTIVOS - SIGA (3)		
	Grupo	Sub-grupo	Placa	Nombre	Valor en libros (\$) (4)	Observaciones*	Placa	Valor asegurado (\$) (5)	Observaciones*	Placa	Observaciones*
1	605	2	4042249	TERRENO RURAL VEREDA EL ROBLE	42,284,000			N/A		SI	
2	605	2	4042248	TERRENO RURAL VEREDA CHIMBORAZO PREDIO LA ILUSION	432,000			N/A		SI	
3	605	2	4042247	TERRENO RURAL VEREDA LA MESA PREDIO LOTE	2,457,600			N/A		SI	
4	605	2	4042246	TERRENO RURAL VEREDA LA MESA PREDIO LOTE	1,920,000			N/A		SI	
5	605	2	4042245	TERRENO RURAL VEREDA CHIMBORAZO PREDIO LOTE	1,600,000			N/A		SI	
6	605	2	4042244	TERRENO RURAL VEREDA LA MESA PREDIO LOTE	2,400,000			N/A		SI	



No.	SISTEMA DE GESTIÓN FINANCIERA - SGF-QUIPU (1)						PROGRAMA DE SEGUROS (2)			SISTEMA DE INFORMACIÓN Y GESTIÓN DE ACTIVOS - SIGA (3)	
	Grupo	Sub-grupo	Placa	Nombre	Valor en libros (\$) (4)	Observaciones*	Placa	Valor asegurado (\$) (5)	Observaciones*	Placa	Observaciones*
7	605	2	4042243	TERRENO RURAL VEREDA MORRO AZUL PREDIO LA CONCHA	6,000,000			N/A		SI	
8	605	2	4042242	TERRENO RURAL VEREDA LA MANCHURIA PREDIO LA MANCHURIA	12,750,000			N/A		SI	
9	605	2	4042241	TERRENO RURAL VEREDA MORRO AZUL PREDIO LOTE	4,236,856			N/A		SI	
10	605	2	4042240	TERRENO RURAL VEREDA MORRO AZUL PREDIO EL JARDIN	3,743,144			N/A		SI	
11	605	2	4042238	TERRENO RURAL VEREDA MORRO AZUL PREDIO EL JARDIN	1,760,000			N/A		SI	
12	605	2	4042237	TERRENO RURAL VEREDA MORRO AZUL PREDIO LOTE 2	400,000			N/A		SI	
13	605	2	4042236	TERRENO RURAL VEREDA MORRO AZUL PREDIO EL JARDIN	800,000			N/A		SI	
14	605	2	4042235	TERRENO RURAL VEREDA MORRO AZUL PREDIO EL PORVENIR	640,000			N/A		SI	



No.	SISTEMA DE GESTIÓN FINANCIERA - SGF-QUIPU (1)						PROGRAMA DE SEGUROS (2)			SISTEMA DE INFORMACIÓN Y GESTIÓN DE ACTIVOS - SIGA (3)	
	Grupo	Sub-grupo	Placa	Nombre	Valor en libros (\$) (4)	Observaciones*	Placa	Valor asegurado (\$) (5)	Observaciones*	Placa	Observaciones*
15	605	2	4042234	TERRENO RURAL VEREDA CHIMBORAZO PREDIO ANDALUCIA	16,470,054			N/A		SI	
16	605	2	4042233	TERRENO RURAL VEREDA LA CONCHA PREDIO LA CONCHA	25,645,859			N/A		SI	
17	605	2	4042232	TERRENO RURAL VEREDA MORRO AZUL PREDIO GALICIA	4,530,187			N/A		SI	
18	605	2	4042231	TERRENO RURAL VEREDA MORRO AZUL PREDIO GALICIA - LOTE 2	27,268,788			N/A		SI	
19	605	2	4042230	TERRENO RURAL VEREDA MORRO AZUL PREDIO GALICIA - LOTE 1	9,393,212			N/A		SI	
20	605	2	4042229	TERRENO RURAL VEREDA MORRO AZUL PREDIO LA SIERRA	2,240,000			N/A		SI	
21	605	2	4042228	TERRENO RURAL VEREDA MORRO AZUL PREDIO TERCER LOTE	207,064			N/A		SI	



No.	SISTEMA DE GESTIÓN FINANCIERA - SGF-QUIPU (1)						PROGRAMA DE SEGUROS (2)			SISTEMA DE INFORMACIÓN Y GESTIÓN DE ACTIVOS - SIGA (3)	
	Grupo	Sub-grupo	Placa	Nombre	Valor en libros (\$) (4)	Observaciones*	Placa	Valor asegurado (\$) (5)	Observaciones*	Placa	Observaciones*
22	605	2	4042227	TERRENO RURAL VEREDA MORRO AZUL PREDIO SEGUNDO LOTE	207,064			N/A		SI	
23	605	2	4042226	TERRENO RURAL VEREDA MORRO AZUL PREDIO EL CACHONAL EL JARDIN	1,745,872			N/A		SI	
24	605	2	4042225	TERRENO RURAL VEREDA CHIMBORAZO PREDIO CASA SOLAR	38,400			N/A		SI	
25	605	2	4042224	TERRENO RURAL VEREDA MORRO AZUL PREDIO EL RUBY	1,120,000			N/A		SI	
26	605	2	4042223	TERRENO RURAL VEREDA MORRO AZUL PREDIO EL JARDIN	1,120,000			N/A		SI	
27	605	1	4047842	TERRENO URBANO LOTE SEDE LA NUBIA 2	3,322,841,290			N/A		SI	
28	605	1	4047841	TERRENO URBANO LOTE SEDE LA NUBIA 1	40,000,000,000			N/A		SI	
29	605	1	4042292	TERRENO URBANO LOTE AUDITORIO BLOQUES J y K	4,395,324,000			N/A		SI	



No.	SISTEMA DE GESTIÓN FINANCIERA - SGF-QUIPU (1)						PROGRAMA DE SEGUROS (2)			SISTEMA DE INFORMACIÓN Y GESTIÓN DE ACTIVOS - SIGA (3)	
	Grupo	Sub-grupo	Placa	Nombre	Valor en libros (\$) (4)	Observaciones*	Placa	Valor asegurado (\$) (5)	Observaciones*	Placa	Observaciones*
30	605	1	4042278	TERRENO URBANO LOTE 9710 BLOQUES D. E. F. G. H PALOGRANDE	7,457,280,000			N/A		SI	
31	605	1	4042222	TERRENO URBANO LOTE BLOQUE I POSGRADOS PALOGRANDE	1,890,000,000			N/A		SI	
32	605	1	4042221	TERRENO URBANO LOTE 8387 BLOQUES B Y C	6,441,216,000			N/A		SI	
33	605	1	4042220	TERRENO URBANO LOTE SEDE EL CABLE	12,666,000,000			N/A		SI	
34	640	1	4042250	EDIFICIO BLOQUE B EDIFICIO BIBLIOTECA	2,080,443,174		SI	2,206,186,459		SI	
35	640	1	4042252	EDIFICIO BLOQUE C EDIFICIO AULAS Y ADMINISTRACION	5,674,845,427		SI	1,583,928,324		SI	
36	640	1	4042253	EDIFICIO BLOQUE C EDIFICIO TORRE DE ESTANCIAS	357,940,717		SI	331,100,571		SI	
37	640	1	4042254	EDIFICIO BLOQUE D AULAS	1,529,160,326		SI	3,139,892,617		SI	



No.	SISTEMA DE GESTIÓN FINANCIERA - SGF-QUIPU (1)						PROGRAMA DE SEGUROS (2)			SISTEMA DE INFORMACIÓN Y GESTIÓN DE ACTIVOS - SIGA (3)	
	Grupo	Sub-grupo	Placa	Nombre	Valor en libros (\$) (4)	Observaciones*	Placa	Valor asegurado (\$) (5)	Observaciones*	Placa	Observaciones*
38	640	1	4042255	BLOQUE E BIENESTAR EDIFICIO CAFETERIA	1,041,001,051		SI	1,331,452,651		SI	
39	640	1	4042256	BLOQUE F EDIFICIO CUBICULOS	528,350,958		SI	747,703,186		SI	
40	640	1	4042257	BLOQUE G EDIFICIO RESIDENCIAS DEL CAMPUS	421,393,731		SI	538,584,006		SI	
41	640	1	4042258	BLOQUE H EDIFICIO DE LABORATORIOS	3,338,957,691		SI	3,671,231,510		SI	
42	640	1	4042259	BLOQUE I EDIFICIO DE POSGRADOS	1,323,425,791		SI	1,162,466,973		SI	
43	640	1	4042260	BLOQUE J MUSEO INTERACTIVO DE LA CIENCIA Y EL JUEGO CAMPUS PALOGRANDE	1,267,621,845		SI	1,293,767,897		SI	
44	640	1	4042261	BLOQUE K AUDITORIO ALFONSO CARVAJAL ESCOBAR	1,259,309,137		SI	1,592,336,450		SI	
45	640	1	4042263	BLOQUE A EDIFICIO BIBLIOTECA EL CABLE	1,001,698,700		SI	1,477,257,363		SI	



No.	SISTEMA DE GESTIÓN FINANCIERA - SGF-QUIPU (1)						PROGRAMA DE SEGUROS (2)			SISTEMA DE INFORMACIÓN Y GESTIÓN DE ACTIVOS - SIGA (3)	
	Grupo	Sub-grupo	Placa	Nombre	Valor en libros (\$) (4)	Observaciones*	Placa	Valor asegurado (\$) (5)	Observaciones*	Placa	Observaciones*
46	640	1	4042264	BLOQUE A EDIFICIO DE INFORMATICA APLICADA EL CABLE	1,839,501,358		SI	1,891,643,138		SI	
47	640	1	4042381	LOTE AUDITORIO BLOQUES J y K - MODELO HIDRAULICO	711,416,807		SI	4,571,293,141		SI	
48	640	1	4047955	BLOQUE V LAB. DE CALIDAD DE LA ENERGIA. TELECOMUNICACIONES Y DE ESTRUCTURAS . CUBICULOS	1,687,432,107		SI	5,186,120,599		SI	
49	640	1	4047957	EDIFICIO BLOQUE X SALA DE MICROS. PARQUE DE INNOVACIÓN EMPRESARIAL Y PROGRAMA ALEX. CAMPUS LA NUBIA;	726,894,106		SI	733,167,659		SI	
50	640	1	4047958	BLOQUE Y DEPTO DE MATEMATICA S. FISICA Y CUBICULOS	355,868,674		SI	1,668,450,416		SI	



No.	SISTEMA DE GESTIÓN FINANCIERA - SGF-QUIPU (1)						PROGRAMA DE SEGUROS (2)			SISTEMA DE INFORMACIÓN Y GESTIÓN DE ACTIVOS - SIGA (3)	
	Grupo	Sub-grupo	Placa	Nombre	Valor en libros (\$) (4)	Observaciones*	Placa	Valor asegurado (\$) (5)	Observaciones*	Placa	Observaciones*
51	640	1	4047959	EDIFICIO PORTERIA ADYACENTE AL BLOQUE Q - PORTERÍA NO.2	7,739,555		SI	6,201,649		SI	
52	640	1	4047960	EDIFICIO BLOQUE "O" LABORATORIO DE FISICA Y AULAS	360,269,479		SI	403,421,297		SI	
53	640	1	4047961	EDIFICIO BLOQUE P EDIFICIO DE AULAS - CAMPUS LA NUBIA	4,333,588,280		SI	5,528,044,271		SI	
54	640	1	4047964	EDIFICIO BLOQUE Q EDIFICIO POLIFUNCIONAL - CAMPUS LA NUBIA	3,746,619,239		SI	4,646,372,194		SI	
55	640	1	4047965	EDIFICIO BLOQUE R - AUDITORIO CAMPUS LA NUBIA	1,137,581,787		SI	1,434,483,769		SI	



No.	SISTEMA DE GESTIÓN FINANCIERA - SGF-QUIPU (1)						PROGRAMA DE SEGUROS (2)			SISTEMA DE INFORMACIÓN Y GESTIÓN DE ACTIVOS - SIGA (3)	
	Grupo	Sub-grupo	Placa	Nombre	Valor en libros (\$) (4)	Observaciones*	Placa	Valor asegurado (\$) (5)	Observaciones*	Placa	Observaciones*
56	640	1	4047966	EDIFICIO BLOQUE T - PLANTA DE BIOTECNOLOGÍA Y AGROINDUSTRIA - CAMPUS LA NUBIA	774,461,318		SI	897,136,805		SI	
57	640	1	4047968	MODULO FOTOCOPIAS CAMPUS LA NUBIA	8,748,482		SI	9,909,217		SI	
58	640	1	4047969	EDIFICIO BLOQUE U BIBLIOTECA CENTRAL - CAMPUS LA NUBIA	4,499,216,606		SI	5,943,852,462		SI	
59	640	1	4055568	BLOQUE Z EDIFICIO BIENESTAR UNIVERSITARIO - EDIFICIO BIENESTAR	2,506,289,033		SI	1,810,003,362		SI	
60	640	1	4055569	BLOQUE Z EDIFICIO BIENESTAR UNIVERSITARIO - PORTERIA	220,732,593		SI	170,044,275		SI	
61	640	1	4055576	BLOQUE Z EDIFICIO BIENESTAR UNIVERSITARIO - PERGOLA	324,871,415		SI	761,222,789		SI	



No.	SISTEMA DE GESTIÓN FINANCIERA - SGF-QUIPU (1)						PROGRAMA DE SEGUROS (2)			SISTEMA DE INFORMACIÓN Y GESTIÓN DE ACTIVOS - SIGA (3)	
	Grupo	Sub-grupo	Placa	Nombre	Valor en libros (\$) (4)	Observaciones*	Placa	Valor asegurado (\$) (5)	Observaciones*	Placa	Observaciones*
62	640	8	4056927	CAFETERIA MALL DE COMIDAS CAMPUS LA NUBIA	59,121,263		SI	22,659,662		SI	
63	640	1	4060079	BLOQUE L, CONSTRUCCION NUEVA ESPACIOS, LABORATORIO DE QUIMICA Y DE INGENIERIA DE QUIMICA	14,293,069,645		SI	10,874,936,426		SI	
64	640	1	4062183	BLOQUE W CAMPUS LA NUBIA	10,011,512,044		SI	8,664,248,322		SI	
65	715	7	4042262	BLOQUE A EDIFICIO MONUMENTO NACIONAL ANTIGUA ESTACION DEL CABLE - ARQUITECTURA	5,592,537,572		SI	5,592,537,572		SI	
TOTAL VALOR EN LIBROS GRUPO 605					\$ 76,344,071,390						
TOTAL VALOR EN LIBROS GRUPO 640, 715 Y 346 / VALOR ASEGURADO					\$ 73,021,619,911			\$ 79,891,657,032			
TOTAL NO. BIENES GRUPO 605					33			N/A			33



No.	SISTEMA DE GESTIÓN FINANCIERA - SGF-QUIPU (1)						PROGRAMA DE SEGUROS (2)			SISTEMA DE INFORMACIÓN Y GESTIÓN DE ACTIVOS - SIGA (3)	
	Grupo	Sub-grupo	Placa	Nombre	Valor en libros (\$) (4)	Observaciones*	Placa	Valor asegurado (\$) (5)	Observaciones*	Placa	Observaciones*
TOTAL NO. BIENES GRUPO 640		31				31			31		
TOTAL NO. BIENES GRUPO 715		1				1			1		
TOTAL NO. BIENES GRUPO 346		0				0			N/A		
TOTAL No. BIENES		65				32			65		
<p>(1) SGF-QUIPU: Bienes inmuebles de propiedad de la Universidad y de terceros, registrados en el Sistema de Gestión Financiera - QUIPU, modulo de Activos Fijos.</p> <p>(2) PROGRAMA DE SEGUROS: Bienes inmuebles de propiedad de la Universidad y de terceros (con la excepción del grupo de Terrenos), asegurados bajo el contrato No. 005 de 2015. Esta información se cruza y valida con los reportes de inclusiones y exclusiones del formato "U-FT-12.0003.012 - Reporte de inclusión y/o exclusión de bienes inmuebles" del procedimiento Gestionar operaciones de seguros para bienes e intereses patrimoniales de la Universidad.</p> <p>(3) SISTEMA DE INFORMACIÓN Y GESTIÓN DE ACTIVOS - SIGA: En cumplimiento del Decreto 47 de 2014 del Ministerio de Hacienda y Crédito Publico y el Memorando GNFA-351 de 2015, se deben registrar en SIGA los bienes inmuebles de propiedad de la Universidad (no se incluyen los bienes de propiedad de terceros- correspondientes al grupo 346).</p> <p>(4) VALOR EN LIBROS: Valor en libros a diciembre de 2015 registrado en el Sistema de Gestión Financiera - QUIPU de los bienes inmuebles de la Universidad.</p> <p>(5) VALOR ASEGURADO: Valor asegurado a mayo 30 de 2015 de los bienes inmuebles de la Universidad de acuerdo con el DNSA-534 del 1 de septiembre de 2015; y actualizados de acuerdo con el valor reportado en el formato "U-FT-12.0003.012 - Reporte de inclusión y/o exclusión de bienes inmuebles" durante la vigencia del contrato.</p> <p>(*) Especificar las exclusiones y/o inclusiones reportadas del inmueble con su respectiva placa durante el mes vigente.</p>											
ELABORÓ						JEFE INMEDIATO					
(firma, nombre y apellidos)						(firma, nombre y apellidos)					



ANEXO No. 6

Conciliación SIGA Vs. SGF-QUIPU Vs. Seguros

SEDE PALMIRA

No.	SISTEMA DE GESTIÓN FINANCIERA - SGF-QUIPU (1)						PROGRAMA DE SEGUROS (2)			SISTEMA DE INFORMACIÓN Y GESTIÓN DE ACTIVOS - SIGA (3)	
	Grupo	Sub-grupo	Placa	Nombre	Valor en libros (\$) (4)	Observaciones*	Placa	Valor asegurado(\$)(5)	Observaciones*	Placa	Observaciones*
1	605	3	1001527	RESERVA NATURAL DE YOTOCO	29,276,067,020			N/A		SI	
2	605	2	1001529	LOTE SBALETAS DOS RIOS	54,375,000			N/A		SI	
3	605	2	1001528	ARREBOLES - CENTRO EXPERIMENTAL CEUNP	1,278,600,644			N/A		SI	
4	605	1	1001526	GRANJA MARIO GONZALEZ ARANDA - GRANJA DE ZOOTECNIA	476,433,750			N/A		SI	
5	605	1	1001525	CAMPUS UNIVERSITARIO #2	2,903,394,811			N/A		SI	
6	605	1	1001510	CAMPUS UNIVERSITARIO	129,391			N/A		SI	
7	605	1	1001503	CAMPUS UNIVERSITARIO	14,703,345,003			N/A		SI	
8	605	1	1020413	LOTE ADYACENTE AL CAMPUS	2,611,858,464			N/A		SI	



No.	SISTEMA DE GESTIÓN FINANCIERA - SGF-QUIPU (1)						PROGRAMA DE SEGUROS (2)			SISTEMA DE INFORMACIÓN Y GESTIÓN DE ACTIVOS - SIGA (3)	
	Grupo	Sub-grupo	Placa	Nombre	Valor en libros (\$) (4)	Observaciones*	Placa	Valor asegurado (\$) (5)	Observaciones*	Placa	Observaciones*
9	640	1	1001530	TORRE ADMON / 1er PISO / PISO EN GENERAL - OFICINAS ADMINISTRATIVAS Y AUDITORIO	4,512,854,371		SI	4,500,186,145		SI	
10	640	1	1001535	BIBLIOTECA Y POSGRADOS / 1er PISO BIBLIOTECA / PISO EN GENERAL	2,185,584,237		SI	3,265,939,125		SI	
11	640	1	1001538	BLOQUE LOS CINCO / 1er PISO / PISO EN GENERAL - AULAS Y OFICINAS	5,753,365,300		SI	6,433,115,070		SI	
12	640	12	1001563	TORRE ADMON / 1er PISO / PISO EN GENERAL	49,408,888		SI	49,056,072		SI	
13	640	1	1001565	ZOOTECNIA 1 / 1er PISO / PISO EN GENERAL - OFICINAS Y LABORATORIO	200,699,431		SI	137,669,180		SI	
14	640	1	1001572	ZOOTECNIA 1 / 1er PISO / PISO EN GENERAL - AULAS; OFICINAS Y LABORATORIO	480,075,820		SI	330,467,716		SI	



No.	SISTEMA DE GESTIÓN FINANCIERA - SGF-QUIPU (1)						PROGRAMA DE SEGUROS (2)			SISTEMA DE INFORMACIÓN Y GESTIÓN DE ACTIVOS - SIGA (3)	
	Grupo	Sub-grupo	Placa	Nombre	Valor en libros (\$) (4)	Observaciones*	Placa	Valor asegurado(\$)(5)	Observaciones*	Placa	Observaciones*
15	640	1	1001574	ZOOTECNIA 1 / 1er PISO / PISO EN GENERAL	340,422,926		SI	211,813,112		SI	
16	640	1	1001576	UNISALUD / PTA. GENERAL / PISO EN GENERAL - CONSULTORIOS Y OFICINAS	243,531,904		SI	282,845,700		SI	
17	640	8	1001583	CAFETERIA CENTRAL / PTA. GENERAL / CAFETERIA CENTRAL	405,450,947		SI	257,368,140		SI	
18	640	12	1001593	TALLER MAQUINARIA / 1er PISO / PISO EN GENERAL	709,046,424		SI	1,288,006,016		SI	
19	640	10	1001605	INVERNADEROS / PTA. GENERAL / PISO EN GENERAL	204,610,406		SI	56,565,540		SI	
20	640	1	1001607	CASA DE APOYO / PTA. GENERAL / PISO EN GENERAL - OFICINAS	36,315,864		SI	30,461,184		SI	
21	640	1	1001614	VIGILANCIA / PTA. GENERAL / PISO EN GENERAL - GARITA DE VIGILANCIA	6,375,669		SI	4,228,420		SI	



No.	SISTEMA DE GESTIÓN FINANCIERA - SGF-QUIPU (1)						PROGRAMA DE SEGUROS (2)			SISTEMA DE INFORMACIÓN Y GESTIÓN DE ACTIVOS - SIGA (3)	
	Grupo	Sub-grupo	Placa	Nombre	Valor en libros (\$) (4)	Observaciones*	Placa	Valor asegurado(\$) (5)	Observaciones*	Placa	Observaciones*
22	640	1	1001615	VIGILANCIA / PTA. GENERAL / PISO EN GENERAL - GARITA DE VIGILANCIA	17,295,057		SI	11,750,268		SI	
23	640	12	1001617	LAB. OPERAC. UNIT. / 1er PISO / PISO EN GENERAL	2,231,859,745		SI	2,656,741,431		SI	
24	640	12	1001618	MANTENIMIENTO / PTA. GENERAL - TALLER Y OFICINA	139,802,152		SI	99,541,632		SI	
25	640	13	1001619	TORRE ADMON / 1er PISO / PISO EN GENERAL - PISTA ATLETICA	1,525,600		SI	1,525,660		SI	
26	640	13	1001620	TORRE ADMON / 1er PISO / PISO EN GENERAL - CANCHA DE FUTBOL EN GRAMA NATURAL	220,996,889		SI	3,464,526		SI	
27	640	13	1001630	CANCHA MULTIPLEX 1 (BALONCESTO VOLEIBOL BALONMANO)	178,860		SI	178,860		SI	



No.	SISTEMA DE GESTIÓN FINANCIERA - SGF-QUIPU (1)						PROGRAMA DE SEGUROS (2)			SISTEMA DE INFORMACIÓN Y GESTIÓN DE ACTIVOS - SIGA (3)	
	Grupo	Sub-grupo	Placa	Nombre	Valor en libros (\$) (4)	Observaciones*	Placa	Valor asegurado(\$)(5)	Observaciones*	Placa	Observaciones*
28	640	13	1001666	CANCHA MULTIPLEX 2 (BALONCESTO VOLEIBOL BALONMANO)	178,860		SI	178,860		SI	
29	640	13	1001701	CANCHA MULTIPLEX 3 (BALONCESTO VOLEIBOL BALONMANO)	178,860		SI	178,860		SI	
30	640	15	1001826	TORRE ADMON / 1er PISO / PISO EN GENERAL - POZO SUBTERRANEO	784,991		SI	784,991		SI	
31	640	1	1001829	LOTE BIENESTAR CONVIVENCIA / GIMNASIO 1er PISO / PISO EN GENERAL	2,364,000		SI	3,247,190		SI	
32	640	13	1001830	LOTE BIENESTAR CONVIVENCIA / GIMNASIO 1er PISO / PISO EN GENERAL	828,367,541		SI	920,265,010		SI	
33	640	1	1001832	LOTE BIENESTAR CONVIVENCIA / GIMNASIO 1er PISO / PISO EN GENERAL - PORTERIA	41,587,486		SI	8,087,908		SI	



No.	SISTEMA DE GESTIÓN FINANCIERA - SGF-QUIPU (1)						PROGRAMA DE SEGUROS (2)			SISTEMA DE INFORMACIÓN Y GESTIÓN DE ACTIVOS - SIGA (3)	
	Grupo	Sub-grupo	Placa	Nombre	Valor en libros (\$) (4)	Observaciones*	Placa	Valor asegurado(\$)(5)	Observaciones*	Placa	Observaciones*
34	640	13	1001860	TORRE ADMON / 1er PISO / PISO EN GENERAL - CANCHA DE MICROCESPED	51,793,336		SI	763,440		SI	
35	640	13	1001862	CANCHA MULTIPLEX 1 (BALONCESTO VOLEIBOL MICROFUTBOL)	62,680,583		SI	48,091,953		SI	
36	640	13	1001863	CANCHA MULTIPLEX 2 (BALONCESTO VOLEIBOL MICROFUTBOL)	62,680,583		SI	48,091,953		SI	
37	640	13	1001875	CANCHA MULTIPLEX 3 (BALONCESTO VOLEIBOL MICROFUTBOL)	62,680,583		SI	48,091,953		SI	
38	640	12	1001904	GRANJA MARIO GONZALEZ A. / 1er PISO / PISO EN GENERAL - CUYICULTURA	42,786,313		SI	47,970,125		SI	
39	640	12	1001906	GRANJA MARIO GONZALEZ A. / 1er PISO / PISO EN GENERAL - AULAS Y BODEGAS	105,306,763		SI	111,997,500		SI	



No.	SISTEMA DE GESTIÓN FINANCIERA - SGF-QUIPU (1)						PROGRAMA DE SEGUROS (2)			SISTEMA DE INFORMACIÓN Y GESTIÓN DE ACTIVOS - SIGA (3)	
	Grupo	Sub-grupo	Placa	Nombre	Valor en libros (\$) (4)	Observaciones*	Placa	Valor asegurado (\$) (5)	Observaciones*	Placa	Observaciones*
40	640	1	1001907	GRANJA MARIO GONZALEZ A. / 1er PISO / PISO EN GENERAL - PORQUERIZA 1	104,290,646		SI	23,225,741		SI	
41	640	1	1001908	GRANJA MARIO GONZALEZ A. / 1er PISO / PISO EN GENERAL - PORQUERIZA 2	74,058,357		SI	35,574,427		SI	
42	640	12	1001914	GRANJA MARIO GONZALEZ A. / 1er PISO / PISO EN GENERAL - GALPON POLLOS 1	38,012,301		SI	12,172,975		SI	
43	640	12	1001915	GRANJA MARIO GONZALEZ A. / 1er PISO / PISO EN GENERAL - GALPON POLLOS 2	42,688,776		SI	13,670,559		SI	
44	640	12	1001921	GRANJA MARIO GONZALEZ A. / 1er PISO / PISO EN GENERAL - ESTABLO	15,311,001		SI	12,322,986		SI	
45	640	1	1001923	GRANJA MARIO GONZALEZ A. / 1er PISO / PISO EN GENERAL - LABORATORIO DE REPRODUCCION	26,972,100		SI	52,122,543		SI	



No.	SISTEMA DE GESTIÓN FINANCIERA - SGF-QUIPU (1)						PROGRAMA DE SEGUROS (2)			SISTEMA DE INFORMACIÓN Y GESTIÓN DE ACTIVOS - SIGA (3)	
	Grupo	Sub-grupo	Placa	Nombre	Valor en libros (\$) (4)	Observaciones*	Placa	Valor asegurado(\$)(5)	Observaciones*	Placa	Observaciones*
46	640	6	1001924	GRANJA MARIO GONZALEZ A. / 1er PISO / PISO EN GENERAL - MATADERO	21,867,834		SI	42,258,746		SI	
47	640	12	1001931	GRANJA MARIO GONZALEZ A. / 1er PISO / PISO EN GENERAL - ESTABLO DE GANADERIA	74,680,416		SI	31,305,300		SI	
48	640	16	1001940	GRANJA MARIO GONZALEZ A. / 1er PISO / PISO EN GENERAL - TANQUE DE RIEGO (TRES CAMARAS)	16,182,818		SI	728,400		SI	
49	640	16	1001943	GRANJA MARIO GONZALEZ A. / 1er PISO / PISO EN GENERAL - TANQUE PARA BIODIGESTOR	8,326,500		SI	10,500,000		SI	
50	640	14	1001946	GRANJA MARIO GONZALEZ A. / 1er PISO / PISO EN GENERAL - ESTANQUE PLANTAS ACUATICAS	5,169,700		SI	5,169,700		SI	



No.	SISTEMA DE GESTIÓN FINANCIERA - SGF-QUIPU (1)						PROGRAMA DE SEGUROS (2)			SISTEMA DE INFORMACIÓN Y GESTIÓN DE ACTIVOS - SIGA (3)	
	Grupo	Sub-grupo	Placa	Nombre	Valor en libros (\$) (4)	Observaciones*	Placa	Valor asegurado(\$)(5)	Observaciones*	Placa	Observaciones*
51	640	1	1001947	GRANJA MARIO GONZALEZ A. / 1er PISO / PISO EN GENERAL - GARITA DE VIGILANCIA	957,600		SI	957,600		SI	
52	640	1	1001950	C.E.U.N.P / 1er PISO / PISO EN GENERAL - CASA PRINCIPAL	831,412,249		SI	703,644,239		SI	
53	640	1	1001952	C.E.U.N.P / 1er PISO / PISO EN GENERAL - PORTERIA	3,461,681		SI	7,653,437		SI	
54	640	1	1001953	C.E.U.N.P / 1er PISO / PISO EN GENERAL - CASETA DE BOMBAS 1	9,937,365		SI	10,206,960		SI	
55	640	1	1001954	C.E.U.N.P / 1er PISO / PISO EN GENERAL - CASETA DE BOMBAS 2	7,451,237		SI	7,653,437		SI	
56	640	15	1001956	C.E.U.N.P / 1er PISO / PISO EN GENERAL - POZO SEPTICO	8,993,408		SI	9,113,903		SI	
57	640	1	1011546	C.E.U.N.P / 1er PISO / PISO EN GENERAL - SECADOR SOLAR DE PLANTAS MEDICINALES	2,892,152		SI	8,766,706		SI	



No.	SISTEMA DE GESTIÓN FINANCIERA - SGF-QUIPU (1)						PROGRAMA DE SEGUROS (2)			SISTEMA DE INFORMACIÓN Y GESTIÓN DE ACTIVOS - SIGA (3)	
	Grupo	Sub-grupo	Placa	Nombre	Valor en libros (\$) (4)	Observaciones*	Placa	Valor asegurado(\$)(5)	Observaciones*	Placa	Observaciones*
58	640	1	1013183	AULAS Y OFICINAS PARA DOCENTES/PISO GENERAL PISO1	4,035,828,592		SI	2,576,682,830		SI	
59	640	1	1013400	UNISALUD / PTA. GENERAL / PISO EN GENERAL - CONSULTORIOS Y OFICINAS	63,353,098		SI	69,738,515		SI	
60	640	1	1016299	BIBLIOTECA Y POSGRADOS / 1er PISO BIBLIOTECA / PISO EN GENERAL - CENTRO DE ACOPIO	36,246,700		SI	45,512,052		SI	
61	640	15	1016453	BIBLIOTECA Y POSGRADOS / 1er PISO BIBLIOTECA / PISO EN GENERAL - POZO DE AGUAS PROFUNDAS	744,877		SI	1,101,389		SI	
62	640	15	1016455	TALLER MAQUINARIA / 1er PISO / PISO EN GENERAL - POZO DE AGUAS PROFUNDAS	744,877		SI	1,101,389		SI	



No.	SISTEMA DE GESTIÓN FINANCIERA - SGF-QUIPU (1)						PROGRAMA DE SEGUROS (2)			SISTEMA DE INFORMACIÓN Y GESTIÓN DE ACTIVOS - SIGA (3)	
	Grupo	Sub-grupo	Placa	Nombre	Valor en libros (\$) (4)	Observaciones*	Placa	Valor asegurado(\$)(5)	Observaciones*	Placa	Observaciones*
63	640	12	1017231	GRANJA MARIO GONZALEZ A. / 1er PISO / PISO EN GENERAL - GALPON PARA CONEJOS	62,236,462		SI	76,187,932		SI	
64	640	1	1018996	GRANJA MARIO GONZALEZ A. / 1er PISO / PISO EN GENERAL - EDIFICIO DE APOYO Y SERVICIOS DEL LABORATORIO	540,441,848		SI	591,148,480		SI	
65	640	1	1021024	SALONES DE DISEÑO INDUSTRIAL 1,2 Y 3;	211,297,531					SI	
66	640	1	1021025	BAÑOS	31,282,941					SI	
67	640	1	1021026	AULA TALLER Y LABORATORIO	115,113,667					SI	
68	640	1	1021027	BOGEGA DE SUB ESTACION ELECTRICA	40,686,417					SI	
69	640	1	1021028	KIOSKO	19,584,324					SI	
70	640	1	1021029	KIOSKO	19,584,324					SI	
71	640	1	1021030	BAÑOS DEL TALLER DE MAQUINARIA	31,464,402					SI	
72	640	1	1021031	CASA DE DOS PISOS YOTOCO	212,523,564					SI	
73	640	1	1021032	BAÑOS YOTOCO	2,028,655					SI	
74	640	1	1021033	ALOJAMIENTO S YOTOCO	1,640,012					SI	



No.	SISTEMA DE GESTIÓN FINANCIERA - SGF-QUIPU (1)						PROGRAMA DE SEGUROS (2)			SISTEMA DE INFORMACIÓN Y GESTIÓN DE ACTIVOS - SIGA (3)	
	Grupo	Sub-grupo	Placa	Nombre	Valor en libros (\$) (4)	Observaciones*	Placa	Valor asegurado (\$) (5)	Observaciones*	Placa	Observaciones*
75	640	1	1021034	ALOJAMIENTOS YOTOCO	13,977,612					SI	
76	640	16	1021035	LAGUNA DE OXIDACION , ESTANQUE EN TIERRA	47,626,209					SI	
77	640	1	1021036	BODEGA Y TALLER	24,417,986					SI	
78	640	1	1021037	INVERNADERO	19,086,055					SI	
79	715	7	1017742	EDIFICIO DE LABORATORIOS Y AULAS LEOPOLDO ROTHER	3,869,911,785		SI	3,869,911,785		SI	
TOTAL VALOR EN LIBROS GRUPO 605					\$ 51,304,204,083						
TOTAL VALOR EN LIBROS GRUPO 640, 715 Y 346 / VALOR ASEGURADO					\$ 25,823,366,683		\$ 25,207,193,786				
TOTAL NO. BIENES GRUPO 605					8	N/A			8		
TOTAL NO. BIENES GRUPO 640					70	56			70		
TOTAL NO. BIENES GRUPO 715					1	1			1		
TOTAL NO. BIENES GRUPO 346					0	0			N/A		
TOTAL No. BIENES					79	57			79		

SESOICENTENARIO





No.	SISTEMA DE GESTIÓN FINANCIERA - SGF-QUIPU (1)						PROGRAMA DE SEGUROS (2)			SISTEMA DE INFORMACIÓN Y GESTIÓN DE ACTIVOS - SIGA (3)	
	Grupo	Sub-grupo	Placa	Nombre	Valor en libros (\$) (4)	Observaciones*	Placa	Valor asegurado(\$)(5)	Observaciones*	Placa	Observaciones*
<p>(1) SGF-QUIPU: Bienes inmuebles de propiedad de la Universidad y de terceros, registrados en el Sistema de Gestión Financiera - QUIPU, modulo de Activos Fijos.</p> <p>(2) PROGRAMA DE SEGUROS: Bienes inmuebles de propiedad de la Universidad y de terceros (con la excepción del grupo de Terrenos), asegurados bajo el contrato No. 005 de 2015. Esta información se cruza y valida con los reportes de inclusiones y exclusiones del formato "U-FT-12.0003.012 - Reporte de inclusión y/o exclusión de bienes inmuebles" del procedimiento Gestionar operaciones de seguros para bienes e intereses patrimoniales de la Universidad.</p> <p>(3) SISTEMA DE INFORMACIÓN Y GESTIÓN DE ACTIVOS - SIGA: En cumplimiento del Decreto 47 de 2014 del Ministerio de Hacienda y Crédito Publico y el Memorando GNFA-351 de 2015, se deben registrar en SIGA los bienes inmuebles de propiedad de la Universidad (no se incluyen los bienes de propiedad de terceros- correspondientes al grupo 346).</p> <p>(4) VALOR EN LIBROS: Valor en libros a diciembre de 2015 registrado en el Sistema de Gestión Financiera - QUIPU de los bienes inmuebles de la Universidad.</p> <p>(5) VALOR ASEGURADO: Valor asegurado a mayo 30 de 2015 de los bienes inmuebles de la Universidad de acuerdo con el DNSA-534 del 1 de septiembre de 2015; y actualizados de acuerdo con el valor reportado en el formato "U-FT-12.0003.012 - Reporte de inclusión y/o exclusión de bienes inmuebles" durante la vigencia del contrato.</p> <p>(*) Especificar las exclusiones y/o inclusiones reportadas del inmueble con su respectiva placa durante el mes vigente.</p>											
ELABORÓ						JEFE INMEDIATO					
(firma, nombre y apellidos)						(firma, nombre y apellidos)					

ANEXO No. 7

Conciliación SIGA Vs. SGF-QUIPU Vs. Seguros

SEDE AMAZONIA

No.	SISTEMA DE GESTIÓN FINANCIERA - SGF-QUIPU (1)						PROGRAMA DE SEGUROS (2)			SISTEMA DE INFORMACIÓN Y GESTIÓN DE ACTIVOS - SIGA (3)	
	Grupo	Sub-grupo	Placa	Nombre	Valor en libros (\$) (4)	Observaciones*	Placa	Valor asegurado(\$) (5)	Observaciones*	Placa	Observaciones*
1	605	1	5001799	LOTE SEDE AMAZONIA KM 2 VIA LETICIA - TARAPACA - CODIGO PLANEACION : 25	12,800,000,000			N/A		SI	
2	640	1	5001803	LABORATORIO DE PRODUCTOS NATURALES Y SEMILLAS	451,585,791		SI	171,877,860		SI	
3	640	15	5001804	POZO ARTESIANO Y REDES ASOCIADAS	24,225,984		SI	107,138,880		SI	
4	640	1	5001805	TALLER DE CARPINTERIA	378,882,399		SI	176,009,540		SI	
5	640	1	5001807	EDIFICIO AUXILIAR UNIDAD ADMINISTRATIVA	969,032,858		SI	471,643,460		SI	
6	640	13	5001808	CANCHA MULTIFUNCIONAL	-181,617,780		SI	126,209,100		SI	
7	640	1	5001809	EDIFICIO UNIDAD ADMINISTRATIVA	1,198,235,096		SI	393,386,260		SI	



No.	SISTEMA DE GESTIÓN FINANCIERA - SGF-QUIPU (1)						PROGRAMA DE SEGUROS (2)			SISTEMA DE INFORMACIÓN Y GESTIÓN DE ACTIVOS - SIGA (3)	
	Grupo	Sub-grupo	Placa	Nombre	Valor en libros (\$) (4)	Observaciones*	Placa	Valor asegurado (\$) (5)	Observaciones*	Placa	Observaciones*
8	640	1	5001810	EDIFICIO MULTIPLE DE BIBLIOTECAS AUDITORIO Y CAFETERIA	1,215,520,400		SI	822,343,580		SI	
9	640	1	5001811	ACUARIO	40,138,953		SI	10,070,380		SI	
10	640	1	5001812	MODULO OFICINA DE DOCENTES	432,852,632		SI	251,240,720		SI	
11	640	1	5001813	AULA ARAWUJANA	264,632,893		SI	78,352,780		SI	
12	640	1	5001814	AULA APAPORIS	268,966,134		SI	78,800,420		SI	
13	640	1	5001815	AULA CERES	254,750,446		SI	82,996,220		SI	
14	640	1	5001816	MALOCA	305,937,110		SI	211,454,700		SI	
15	640	1	5001817	MODULO DE TELEMEDICINA Y CENTRO DE COMPUTO	147,660,023		SI	97,039,836		SI	
16	640	1	5001818	OFICINA INVESTIGACION - INSTITUTO IMANI	178,039,828		SI	77,457,960		SI	
17	640	1	5001820	EDIFICIO DE SECRETARIA ACADEMICA Y ARCHIVO	701,001,819		SI	284,229,540		SI	
18	640	1	5001821	MIRADOR DEL SENDERO	-20,814,138		SI	8,302,460		SI	
19	640	1	5001822	MALOCA DEL SENDERO	-41,808,424		SI	8,892,780		SI	



No.	SISTEMA DE GESTIÓN FINANCIERA - SGF-QUIPU (1)						PROGRAMA DE SEGUROS (2)			SISTEMA DE INFORMACIÓN Y GESTIÓN DE ACTIVOS - SIGA (3)	
	Grupo	Sub-grupo	Placa	Nombre	Valor en libros (\$) (4)	Observaciones*	Placa	Valor asegurado (\$) (5)	Observaciones*	Placa	Observaciones*
20	640	1	5001823	UNIDAD SANITARIA BAÑOS ANTIGUOS	41,239,794		SI	37,151,320		SI	
21	640	1	5001824	COCINA	155,901,794		SI	14,968,600		SI	
22	640	1	5001826	AULA DE INFORMATICA	153,609,844		SI	86,684,240		SI	
23	640	1	5001828	ALOJAMIENTOS DE DOCENTES	4,974,391,946		SI	2,462,925,880		SI	
24	640	1	5002612	AULA VIRTUAL	566,364,900		SI	151,298,000		SI	
25	640	1	5002884	AULA TIC 1	624,804,468		SI	134,607,280		SI	
26	640	1	5002885	LABORATORIA DE LIMNOLOGIA	472,520,748		SI	159,694,880		SI	
27	640	1	5003012	CONSTRUCCIÓN BATERIA DE BAÑOS	153,131,692		SI	58,460,320		SI	
28	640	1	5003324	EDIFICIO DE BIENESTAR	1,059,988,291		SI	476,423,740		SI	
29	640	1	5003644	TALLER DE COMPUTO	63,746,596		SI	35,298,160		SI	
30	640	1	5003864	LABORATORIO DE MEDIOS AUDIOVISUALES, COMUNICACIÓN Y PRENSA	213,586,437		SI	88,954,654		SI	
31	640	1	5003879	EDIFICIO PERGOLA, PLAZOLETA ESTUDIANTES	164,396,505		SI	82,628,948		SI	
32	640	1	5003976	AULA TIC 4 (MODULOS A Y B)	113,191,623		SI	93,730,734		SI	



No.	SISTEMA DE GESTIÓN FINANCIERA - SGF-QUIPU (1)					PROGRAMA DE SEGUROS (2)			SISTEMA DE INFORMACIÓN Y GESTIÓN DE ACTIVOS - SIGA (3)		
	Grupo	Sub-grupo	Placa	Nombre	Valor en libros (\$) (4)	Observaciones*	Placa	Valor asegurado (\$) (5)	Observaciones*	Placa	Observaciones*
TOTAL VALOR EN LIBROS GRUPO 605					\$ 12,800,000,000						
TOTAL VALOR EN LIBROS GRUPO 640, 715 Y 346 / VALOR ASEGURADO					\$ 15,344,096,662			\$ 7,340,273,232			
TOTAL NO. BIENES GRUPO 605					1			N/A			1
TOTAL NO. BIENES GRUPO 640					31			31			31
TOTAL NO. BIENES GRUPO 715					0			0			0
TOTAL NO. BIENES GRUPO 346					0			0			N/A
TOTAL No. BIENES					32			31			32



No.	SISTEMA DE GESTIÓN FINANCIERA - SGF-QUIPU (1)						PROGRAMA DE SEGUROS (2)			SISTEMA DE INFORMACIÓN Y GESTIÓN DE ACTIVOS - SIGA (3)	
	Grupo	Sub-grupo	Placa	Nombre	Valor en libros (\$) (4)	Observaciones*	Placa	Valor asegurado(\$)(5)	Observaciones*	Placa	Observaciones*
<p>(1) SGF-QUIPU: Bienes inmuebles de propiedad de la Universidad y de terceros, registrados en el Sistema de Gestión Financiera - QUIPU, modulo de Activos Fijos.</p> <p>(2) PROGRAMA DE SEGUROS: Bienes inmuebles de propiedad de la Universidad y de terceros (con la excepción del grupo de Terrenos), asegurados bajo el contrato No. 005 de 2015. Esta información se cruza y valida con los reportes de inclusiones y exclusiones del formato "U-FT-12.0003.012 - Reporte de inclusión y/o exclusión de bienes inmuebles" del procedimiento Gestionar operaciones de seguros para bienes e intereses patrimoniales de la Universidad.</p> <p>(3) SISTEMA DE INFORMACIÓN Y GESTIÓN DE ACTIVOS - SIGA: En cumplimiento del Decreto 47 de 2014 del Ministerio de Hacienda y Crédito Publico y el Memorando GNFA-351 de 2015, se deben registrar en SIGA los bienes inmuebles de propiedad de la Universidad (no se incluyen los bienes de propiedad de terceros - correspondientes al grupo 346).</p> <p>(4) VALOR EN LIBROS: Valor en libros a diciembre de 2015 registrado en el Sistema de Gestión Financiera - QUIPU de los bienes inmuebles de la Universidad.</p> <p>(5) VALOR ASEGURADO: Valor asegurado a mayo 30 de 2015 de los bienes inmuebles de la Universidad de acuerdo con el DNSA-534 del 1 de septiembre de 2015; y actualizados de acuerdo con el valor reportado en el formato "U-FT-12.0003.012 - Reporte de inclusión y/o exclusión de bienes inmuebles" durante la vigencia del contrato.</p> <p>(*) Especificar las exclusiones y/o inclusiones reportadas del inmueble con su respectiva placa durante el mes vigente.</p>											
<p>OBSERVACIONES GENERALES: Describir detalladamente cada una de las observaciones relacionadas con mejoras locativas, exclusiones e inclusiones de bienes inmuebles de la Universidad, especificando placa y nombre del inmueble.</p> <p>Observaciones de la vigencia 2016:</p>											
ELABORÓ						JEFE INMEDIATO					
(firma, nombre y apellidos)						(firma, nombre y apellidos)					

ANEXO No. 8

Conciliación SIGA Vs. SGF-QUIPU Vs. Seguros

SEDE ORINOQUIA

No.	SISTEMA DE GESTIÓN FINANCIERA - SGF-QUIPU (1)						PROGRAMA DE SEGUROS (2)			SISTEMA DE INFORMACIÓN Y GESTIÓN DE ACTIVOS - SIGA (3)	
	Grupo	Sub-grupo	Placa	Nombre	Valor en libros (\$) (4)	Observaciones*	Placa	Valor asegurado(\$)(5)	Observaciones*	Placa	Observaciones*
1	605	2	6002136	HACIENDA EL CAIRO	1,712,733,334		N/A			SI	
2	640	1	6000015	EDIFICIO DE LABORATORIOS Y CAFETERIA	1,157,854,228		SI			SI	
3	640	1	6000087	PORTERIA PRINCIPAL	45,226,244		SI			SI	
4	640	1	6000088	AUDITORIO	483,693,253		SI			SI	
5	640	1	6000090	EDIFICIO DE AULAS	705,898,128		SI			SI	
6	640	1	6000091	EDIFICIO ADMINISTRATIVO	639,250,860		SI			SI	
7	640	1	6000092	BAÑOS	183,871,724		SI			SI	
8	640	1	6000093	BIBLIOTECA	1,408,864,961		SI			SI	
9	640	12	6000097	BODEGA	70,574,526		SI			SI	
10	640	12	6000098	GALPON DE MAQUINARIA	40,815,667		SI			SI	
11	640	1	6002131	GIMNASIO	95,558,892		SI			SI	
12	640	14	6002140	ESTANQUES	46,800,000		SI			SI	
13	640	1	6003181	BODEGA DE GRANJA	86,933,055		SI			SI	
14	640	1	6003249	ALMACÉN DE RESIDUOS PELIGROSOS	30,201,994		SI			SI	
15	640	1	6003274	CENTRO DE COMPUTO	162,033,009		SI			SI	



No.	SISTEMA DE GESTIÓN FINANCIERA - SGF-QUIPU (1)						PROGRAMA DE SEGUROS (2)			SISTEMA DE INFORMACIÓN Y GESTIÓN DE ACTIVOS - SIGA (3)	
	Grupo	Sub-grupo	Placa	Nombre	Valor en libros (\$) (4)	Observaciones*	Placa	Valor asegurado(\$)(5)	Observaciones*	Placa	Observaciones*
16	640	1	6003582	CAFETERIA Y RESTAURANTE	218,512,164	VER NOTA NUMERO 2	SI			SI	
17	640	1	6003588	LABORATORIO DE QUIMICA Y FISICA	167,693,399	VER NOTA NUMERO 3	SI			SI	
18	640	1	6003635	POLIDEPORTIVO	1,148,225,006	VER OBSERVACIONES (INCLUSIÓN EN SIGA EN JUNIO)	SI			SI	
19	640	1	6003665	INVERNADE RO	21517288		SI			SI	
20	346	2	6002139	PLANTA DE TRATAMIENTO DE AGUA - MOTOBOMBAS	10,000,000		SI				N/A
TOTAL VALOR EN LIBROS GRUPO 605					\$ 1,712,733,334						
TOTAL VALOR EN LIBROS GRUPO 640, 715 Y 346 / VALOR ASEGURADO					\$ 6,723,524,398			\$ -			
TOTAL NO. BIENES GRUPO 605					1			N/A			1
TOTAL NO. BIENES GRUPO 640					18			18			18
TOTAL NO. BIENES GRUPO 715					0			0			0
TOTAL NO. BIENES GRUPO 346					1			1			N/A
TOTAL No. BIENES					20			19			19

SESQUICENTENARIO





No.	SISTEMA DE GESTIÓN FINANCIERA - SGF-QUIPU (1)						PROGRAMA DE SEGUROS (2)			SISTEMA DE INFORMACIÓN Y GESTIÓN DE ACTIVOS - SIGA (3)	
	Grupo	Sub-grupo	Placa	Nombre	Valor en libros (\$) (4)	Observaciones*	Placa	Valor asegurado(\$)(5)	Observaciones*	Placa	Observaciones*
<p>(1) SGF-QUIPU: Bienes inmuebles de propiedad de la Universidad y de terceros, registrados en el Sistema de Gestión Financiera - QUIPU, modulo de Activos Fijos.</p> <p>(2) PROGRAMA DE SEGUROS: Bienes inmuebles de propiedad de la Universidad y de terceros (con la excepción del grupo de Terrenos), asegurados bajo el contrato No. 005 de 2015. Esta información se cruza y valida con los reportes de inclusiones y exclusiones del formato "U-FT-12.0003.012 - Reporte de inclusión y/o exclusión de bienes inmuebles" del procedimiento Gestionar operaciones de seguros para bienes e intereses patrimoniales de la Universidad.</p> <p>(3) SISTEMA DE INFORMACIÓN Y GESTIÓN DE ACTIVOS - SIGA: En cumplimiento del Decreto 47 de 2014 del Ministerio de Hacienda y Crédito Publico y el Memorando GNFA-351 de 2015, se deben registrar en SIGA los bienes inmuebles de propiedad de la Universidad (no se incluyen los bienes de propiedad de terceros - correspondientes al grupo 346).</p> <p>(4) VALOR EN LIBROS: Valor en libros a diciembre de 2015 registrado en el Sistema de Gestión Financiera - QUIPU de los bienes inmuebles de la Universidad.</p> <p>(5) VALOR ASEGURADO: Valor asegurado a mayo 30 de 2015 de los bienes inmuebles de la Universidad de acuerdo con el DNSA-534 del 1 de septiembre de 2015; y actualizados de acuerdo con el valor reportado en el formato "U-FT-12.0003.012 - Reporte de inclusión y/o exclusión de bienes inmuebles" durante la vigencia del contrato.</p> <p>(*) Especificar las exclusiones y/o inclusiones reportadas del inmueble con su respectiva placa durante el mes vigente.</p>											
ELABORÓ						JEFE INMEDIATO					
(firma, nombre y apellidos)						(firma, nombre y apellidos)					



ANEXO No. 9

Conciliación SIGA Vs. SGF-QUIPU Vs. Seguros

SEDE CARIBE

No.	SISTEMA DE GESTIÓN FINANCIERA - SGF-QUIPU (1)						PROGRAMA DE SEGUROS (2)			SISTEMA DE INFORMACIÓN Y GESTIÓN DE ACTIVOS - SIGA (3)	
	Grupo	Sub-grupo	Placa	Nombre	Valor en libros (\$) (4)	Observaciones*	Placa	Valor asegurado(\$)(5)	Observaciones*	Placa	Observaciones*
1	605	3	7001065	LOTE HARMONY HALL HILL - CODIGO PLANEACION : 300	212,852,080			N/A		SI	
2	605	3	7001063	LOTE JARDIN BOTANICO - CODIGO PLANEACION : 200	2,594,376,173			N/A		SI	
3	605	2	7002336	LOTE ZONA RURAL DEL MUNICIPIO DE LA PAZ CESAR	1,400,000,000			N/A		SI	
4	605	2	7001083	LOTE No. 2 UBICACION EDIFICIO ADMINISTRATIVO - CODIGO PLANEACION : 10010	132,884,859			N/A		SI	

SESQUICENTENARIO

UNIVERSIDAD NACIONAL DE COLOMBIA





No.	SISTEMA DE GESTIÓN FINANCIERA - SGF-QUIPU (1)						PROGRAMA DE SEGUROS (2)			SISTEMA DE INFORMACIÓN Y GESTIÓN DE ACTIVOS - SIGA (3)	
	Grupo	Sub-grupo	Placa	Nombre	Valor en libros (\$) (4)	Observaciones*	Placa	Valor asegurado(\$)(5)	Observaciones*	Placa	Observaciones*
5	605	2	7001072	LOTE No. 1 UBICACION EDIFICIO ADMINISTRATIVO - CODIGO PLANEACION : 100	93,641,825			N/A		SI	
6	640	1	7001066	EDIFICIO PRINCIPAL JARDIN BOTANICO - CODIGO PLANEACION : 201	960,126,216		SI	947,280,331		SI	
7	640	1	7001077	ALMACEN Y CASETA DE BOMBAS - OBRA CIVIL - COD. PLANEACION 202	104,219,406		SI	71,374,500		SI	
8	640	1	7001084	EDIFICIO AUXILIAR SEDE ADMINISTRATIVA - CODIGO PLANEACION : 102	63,604,401		SI	80,792,725		SI	
9	640	1	7001085	EDIFICACIONES - SEDE ADMINISTRATIVA - CODIGO PLANEACION : 101	1,779,013,827		SI	1,726,526,379		SI	



No.	SISTEMA DE GESTIÓN FINANCIERA - SGF-QUIPU (1)						PROGRAMA DE SEGUROS (2)			SISTEMA DE INFORMACIÓN Y GESTIÓN DE ACTIVOS - SIGA (3)	
	Grupo	Sub-grupo	Placa	Nombre	Valor en libros (\$) (4)	Observaciones*	Placa	Valor asegurado(\$)(5)	Observaciones*	Placa	Observaciones*
10	640	1	7002128	EDIFICACION DE 1 PISO - ALMACEN Y ARCHIVO	99,828,633		SI	88,437,027		SI	
11	640	1	7002164	JARDIN BOTANICO - EDIFICIO DE 5 NIVELES	316,366,888		SI	309,031,118		SI	
12	640	1	7002165	JARDIN BOTANICO - BAÑOS Y SERVICIOS	148,781,917		SI	145,556,131		SI	
13	640	1	7002517	NOMBRE"DE CK" PLAZOLETA	109,177,235		SI	143,847,246		SI	
14	640	1	7002571	AULAS PREGRADO - CODIGO PLANEACION : 272115	1,369,981,321		SI	1,330,836,983		SI	
15	640	15	7001076	LOTE JARDIN BOTANICO - POZO ARTESIANO Y REDES ASOCIADAS	27,156,866		SI	20,641,861		SI	
16	640	16	7001079	LOTE JARDIN BOTANICO - TANQUE CISTERNA DE ALMACENAMIENTO	28,786,286		SI	29,750,326		SI	
17	640	18	7002075	OLD LEVER HILL - AULA PORTATIL MODULAR	38,353,795		SI	34,094,477		SI	



No.	SISTEMA DE GESTIÓN FINANCIERA - SGF-QUIPU (1)						PROGRAMA DE SEGUROS (2)			SISTEMA DE INFORMACIÓN Y GESTIÓN DE ACTIVOS - SIGA (3)	
	Grupo	Sub-grupo	Placa	Nombre	Valor en libros (\$) (4)	Observaciones*	Placa	Valor asegurado(\$)(5)	Observaciones*	Placa	Observaciones*
18	640	18	7002076	OLD LEVER HILL - AULA PORTATIL MODULAR	38,353,795		SI	34,094,477		SI	
19	640	18	7002116	OLD LEVER HILL - AULA PORTATIL MODULAR	38,349,547		SI	34,942,571		SI	
21	645	1	7001078	SUBESTACION ELECTRICA	8,045,860		SI			SI	
20	346	2	7002074	OLD LEVER HILL	193,667,000			N/A	BIEN INMUEBLE NO ASEGURADO, DEBIDO A QUE SE ENCUENTRA REGISTRADO EL GRUPO 346 CON EL ITEM TERRENOS.		N/A
TOTAL VALOR EN LIBROS GRUPO 605 Y 346-2					\$ 4,433,754,937						
TOTAL VALOR EN LIBROS GRUPO 640, 715 Y 346 / VALOR ASEGURADO					\$ 5,323,812,993		\$ 4,997,206,152				
TOTAL NO. BIENES GRUPO 605					5	N/A			5		
TOTAL NO. BIENES GRUPO 640-645					15	15			15		
TOTAL NO. BIENES GRUPO 715					0	0			0		
TOTAL NO. BIENES GRUPO 346					1	0			N/A		
TOTAL No. BIENES					21	15			20		

SESQUICENTENARIO





No.	SISTEMA DE GESTIÓN FINANCIERA - SGF-QUIPU (1)						PROGRAMA DE SEGUROS (2)			SISTEMA DE INFORMACIÓN Y GESTIÓN DE ACTIVOS - SIGA (3)	
	Grupo	Sub-grupo	Placa	Nombre	Valor en libros (\$) (4)	Observaciones*	Placa	Valor asegurado(\$)(5)	Observaciones*	Placa	Observaciones*
<p>(1) SGF-QUIPU: Bienes inmuebles de propiedad de la Universidad y de terceros, registrados en el Sistema de Gestión Financiera - QUIPU, modulo de Activos Fijos.</p> <p>(2) PROGRAMA DE SEGUROS: Bienes inmuebles de propiedad de la Universidad y de terceros (con la excepción del grupo de Terrenos), asegurados bajo el contrato No. 005 de 2015. Esta información se cruza y valida con los reportes de inclusiones y exclusiones del formato "U-FT-12.0003.012 - Reporte de inclusión y/o exclusión de bienes inmuebles" del procedimiento Gestionar operaciones de seguros para bienes e intereses patrimoniales de la Universidad.</p> <p>(3) SISTEMA DE INFORMACIÓN Y GESTIÓN DE ACTIVOS - SIGA: En cumplimiento del Decreto 47 de 2014 del Ministerio de Hacienda y Crédito Publico y el Memorando GNFA-351 de 2015, se deben registrar en SIGA los bienes inmuebles de propiedad de la Universidad (no se incluyen los bienes de propiedad de terceros - correspondientes al grupo 346).</p> <p>(4) VALOR EN LIBROS: Valor en libros a diciembre de 2015 registrado en el Sistema de Gestión Financiera - QUIPU de los bienes inmuebles de la Universidad.</p> <p>(5) VALOR ASEGURADO: Valor asegurado a mayo 30 de 2015 de los bienes inmuebles de la Universidad de acuerdo con el DNSA-534 del 1 de septiembre de 2015; y actualizados de acuerdo con el valor reportado en el formato "U-FT-12.0003.012 - Reporte de inclusión y/o exclusión de bienes inmuebles" durante la vigencia del contrato.</p> <p>(*) Especificar las exclusiones y/o inclusiones reportadas del inmueble con su respectiva placa durante el mes vigente.</p>											
ELABORÓ						JEFE INMEDIATO					
(firma, nombre y apellidos)						(firma, nombre y apellidos)					



ANEXO No. 10

Conciliación SIGA Vs. SGF-QUIPU Vs. Seguros

SEDE TUMACO

No.	SISTEMA DE GESTIÓN FINANCIERA - SGF-QUIPU (1)						PROGRAMA DE SEGUROS (2)			SISTEMA DE INFORMACIÓN Y GESTIÓN DE ACTIVOS - SIGA (3)	
	Grupo	Sub-grupo	Placa	Nombre	Valor en libros (\$) (4)	Observaciones*	Placa	Valor asegurado(\$)(5)	Observaciones*	Placa	Observaciones*
1	605	2	2363286	PARAJE DEL CORREGIMIENTO ALMIRANTE PADILLA KILOMETRO 30 Y 31 SOBRE LA CARRETERA NACIONAL TUMACO - TERRENO RURAL	1,425,000,000			N/A		SI	
2	640	18	2363278	SISTEMA DE UNIDADES MOVILES PARA AULA	94,692,114	VER NOTA NUMERO 1 DE LA VIGENCIA 2015	SI	94,692,114.00	VER NOTA NUMERO 1 DE LA VIGENCIA 2015	SI	
3	640	18	2363279	SISTEMA DE UNIDADES MOVILES PARA AULA	94,692,114	VER NOTA NUMERO 2 DE LA VIGENCIA 2015	SI	94,692,114.00	VER NOTA NUMERO 2 DE LA VIGENCIA 2015	SI	



No.	SISTEMA DE GESTIÓN FINANCIERA - SGF-QUIPU (1)						PROGRAMA DE SEGUROS (2)			SISTEMA DE INFORMACIÓN Y GESTIÓN DE ACTIVOS - SIGA (3)	
	Grupo	Sub-grupo	Placa	Nombre	Valor en libros (\$) (4)	Observaciones*	Placa	Valor asegurado(\$)(5)	Observaciones*	Placa	Observaciones*
4	640	18	2363280	UNIDAD MOVIL PARA BATERIAS SANITARIA	69,781,000	VER NOTA NUMERO 3 DE LA VIGENCIA 2015	SI	69,781,000.00	VER NOTA NUMERO 3 DE LA VIGENCIA 2015	SI	
5	640	15	2363274	POZO PROFUNDO CODIGO: 11 109	285,280,316	VER NOTA NUMERO 1 DE LA VIGENCIA 2016	SI	285,280,316.00	VER NOTA NUMERO 1 DE LA VIGENCIA 2016	SI	
6	640	16	2363272	TANQUE DE ALMACENAMIENTO AGUA POTABLE	124,629,336	VER NOTA NUMERO 2 DE LA VIGENCIA 2016	SI	124,629,336.00	VER NOTA NUMERO 2 DE LA VIGENCIA 2016	SI	
7	640	16	2363275	TANQUE SISTEMA CONTRA-INCENDIOS	144,529,752	VER NOTA NUMERO 3 DE LA VIGENCIA 2016	SI	144,529,752.00	VER NOTA NUMERO 3 DE LA VIGENCIA 2016	SI	
8	640	1	2363276	CUARTO DE MAQUINAS CODIGO PLANEACION : 11107	144,561,752	VER NOTA NUMERO 4 DE LA VIGENCIA 2016	SI	144,561,752.00	VER NOTA NUMERO 4 DE LA VIGENCIA 2016	SI	
9	640	1	2363273	CUARTO PLANTA ELECTRICA	99,672,696	VER NOTA NUMERO 5 DE LA VIGENCIA 2016	SI	99,672,696.00	VER NOTA NUMERO 5 DE LA VIGENCIA 2016	SI	
10	640	16	2363271	TANQUE DE HOMGENIZACION	39,876,336	VER NOTA NUMERO 6 DE LA	SI	39,876,336.00	VER NOTA NUMERO 6 DE LA	SI	



No.	SISTEMA DE GESTIÓN FINANCIERA - SGF-QUIPU (1)						PROGRAMA DE SEGUROS (2)			SISTEMA DE INFORMACIÓN Y GESTIÓN DE ACTIVOS - SIGA (3)	
	Grupo	Sub-grupo	Placa	Nombre	Valor en libros (\$) (4)	Observaciones*	Placa	Valor asegurado(\$)(5)	Observaciones*	Placa	Observaciones*
						VIGENCIA 2016			VIGENCIA 2016		
11	640	1	2363277	CENTRO DE ESTUDIOS DEL PACIFICO CODIGO PLANEACION : 11-101	793,194,856	VER NOTA NUMERO 7 DE LA VIGENCIA 2016	SI	793,194,856.00	VER NOTA NUMERO 7 DE LA VIGENCIA 2016	SI	
12	640	15	2363266	POZO SEPTICO	34,694,668		SI	30,533,354.00	?	SI	
TOTAL VALOR EN LIBROS GRUPO 605					\$ 1,425,000,000						
TOTAL VALOR EN LIBROS GRUPO 640, 715 Y 346 / VALOR ASEGURADO					\$ 1,925,604,940			\$ 1,921,443,626			
TOTAL NO. BIENES GRUPO 605		1			N/A			1			
TOTAL NO. BIENES GRUPO 640		11			11			11			
TOTAL NO. BIENES GRUPO 715		0			0			0			
TOTAL NO. BIENES GRUPO 346		0			0			N/A			
TOTAL No. BIENES		12			11			12			



No.	SISTEMA DE GESTIÓN FINANCIERA - SGF-QUIPU (1)						PROGRAMA DE SEGUROS (2)			SISTEMA DE INFORMACIÓN Y GESTIÓN DE ACTIVOS - SIGA (3)	
	Grupo	Sub-grupo	Placa	Nombre	Valor en libros (\$) (4)	Observaciones*	Placa	Valor asegurado (\$) (5)	Observaciones*	Placa	Observaciones*
<p>(1) SGF-QUIPU: Bienes inmuebles de propiedad de la Universidad y de terceros, registrados en el Sistema de Gestión Financiera - QUIPU, modulo de Activos Fijos.</p> <p>(2) PROGRAMA DE SEGUROS: Bienes inmuebles de propiedad de la Universidad y de terceros (con la excepción del grupo de Terrenos), asegurados bajo el contrato No. 005 de 2015. Esta información se cruza y valida con los reportes de inclusiones y exclusiones del formato "U-FT-12.0003.012 - Reporte de inclusión y/o exclusión de bienes inmuebles" del procedimiento Gestionar operaciones de seguros para bienes e intereses patrimoniales de la Universidad.</p> <p>(3) SISTEMA DE INFORMACIÓN Y GESTIÓN DE ACTIVOS - SIGA: En cumplimiento del Decreto 47 de 2014 del Ministerio de Hacienda y Crédito Publico y el Memorando GNFA-351 de 2015, se deben registrar en SIGA los bienes inmuebles de propiedad de la Universidad (no se incluyen los bienes de propiedad de terceros- correspondientes al grupo 346).</p> <p>(4) VALOR EN LIBROS: Valor en libros a diciembre de 2015 registrado en el Sistema de Gestión Financiera - QUIPU de los bienes inmuebles de la Universidad.</p> <p>(5) VALOR ASEGURADO: Valor asegurado a mayo 30 de 2015 de los bienes inmuebles de la Universidad de acuerdo con el DNSA-534 del 1 de septiembre de 2015; y actualizados de acuerdo con el valor reportado en el formato "U-FT-12.0003.012 - Reporte de inclusión y/o exclusión de bienes inmuebles" durante la vigencia del contrato.</p> <p>(*): Especificar las exclusiones y/o inclusiones reportadas del inmueble con su respectiva placa durante el mes vigente.</p>											
ELABORÓ						JEFE INMEDIATO					
(firma, nombre y apellidos)						(firma, nombre y apellidos)					

ANEXO No. 11

Consolidado reclamaciones de siniestros de la Universidad Nacional de Colombia para la vigencia 2016

PÓLIZA	TOTAL	CERRADOS Y/O PAGADOS	ESTADO				
			DESISTIDOS	INTERMEDIACIÓN	ASEGURADORA		UNIVERSIDAD
					Pendiente Respuesta	Para Pago	
TRDM	118	100	0	4	4	4	4
AUTOMOVILES	51	28	1	1	9	0	14
RCE	4	2	0	0	0	1	1
T. MERCANCIAS	1	1	0	0	0	0	0
T. VALORES	1	1	0	0	0	0	0
RCSP*	4	0	0	0	0	0	4
E Y MAQ	1	0	0	0	0	1	0
TOTAL	180	132	1	5	19		23
PARTICIPACION %	100%	73.3%	0.6%	2.8%	10.6%		12.8%

Fuente: División Nacional de Servicios Administrativos, Universidad Nacional de Colombia- Sección de Gestión de Bienes del Nivel Nacional



ANEXO N. 12

Relación de siniestros de la Universidad Nacional de Colombia tramitados para la vigencia 2016

CONTRATO No. 4 DE 2014 - U.T. LA PREVISORA S. A.					N° SINIESTRO	ESTADO				Vigencia: 2014 - 2015		
SEDE	VALOR DE RECLAMO	CLASE DE SINIESTRO	PÓLIZA	ASEGURADORA		PAGADO	EN TRÁMITE	OBJETADO	FECHA	OBSERVACIONES AL ESTADO	VALOR LIQUIDACIÓN	VALOR PAGADO POR ASEGURADORA
PALMIRA	\$ 26,114,474	DAÑO	TRDM	PREVISORA	42919	X			09/08/2016	PAGADO Y CERRADO	\$ 24,310,383	\$ 24,310,383
MEDELLÍN	\$ 4,566,304	HURTO	TRDM	PREVISORA	43042	X			19/05/2016	PAGADO Y CERRADO	\$ 4,566,304	\$ 4,566,304
MEDELLÍN	\$ 17,360,671	DAÑO	TRDM	PREVISORA	43516	X			30/09/2016	PAGADO Y CERRADO	\$ 17,360,671	\$ 17,360,671
ORINOQUÍA		DAÑO	TRDM	PREVISORA	43515		X			EN TRÁMITE	\$ 0	\$ 0
MANIZALES	\$ 8,000,000	DAÑO	TRDM	PREVISORA	43676	X			30/06/2016	PAGADO Y CERRADO	\$ 8,000,000	\$ 8,000,000
PALMIRA	\$ 230,000	HURTO	TRDM	PREVISORA	44789	X			19/09/2016	PAGADO Y CERRADO	\$ 230,000	\$ 230,000
PALMIRA	\$ 230,000	HURTO	TRDM	PREVISORA	44785	X			21/09/2016	PAGADO Y CERRADO	\$ 230,000	\$ 230,000
PALMIRA	\$ 230,000	HURTO	TRDM	PREVISORA	44783	X			19/09/2016	PAGADO Y CERRADO	\$ 230,000	\$ 230,000
BOGOTÁ	\$ 10,892,250	DAÑO	TRDM	PREVISORA	44921	X			06/10/2016	PAGADO Y CERRADO	\$ 10,892,250	\$ 10,892,250
BOGOTÁ	\$ 10,718,819	HURTO	TRDM	PREVISORA	45124	X			28/11/2016	PAGADO Y CERRADO	\$ 10,718,819	\$ 10,718,819
BOGOTÁ	\$ 1,700,544	HURTO	TRDM	PREVISORA	45217	X			28/11/2016	PAGADO Y CERRADO	\$ 1,700,545	\$ 1,700,545
BOGOTÁ	\$ 11,967,614	DAÑO	TRDM	PREVISORA	45292	X			28/11/2016	PAGADO Y CERRADO	\$ 11,967,614	\$ 11,967,614
BOGOTÁ		DAÑO	TRDM	PREVISORA	45390		X			EN TRÁMITE	\$ 0	\$ 0
											\$ 90,206,586	\$ 90,206,586



CONTRATO No. 4 DE 2014 - U.T. LA PREVISORA S. A.					Vigencia: 2014 - 2015							
SEDE	VALOR DE RECLAMO	CLASE DE SINIESTRO	PÓLIZA	ASEGURADORA	N° SINIESTRO	ESTADO			OBSERVACIONES AL ESTADO	VALOR LIQUIDACIÓN	VALOR PAGADO POR ASEGURADORA	
						PAGADO	EN TRÁMITE	OBJETADO				FECHA
PALMIRA	\$ 26,114,474	DAÑO	TRDM	PREVISORA	42919	X			09/08/2016	PAGADO Y CERRADO	\$ 24,310,383	\$ 24,310,383
MEDELLÍN	\$ 4,566,304	HURTO	TRDM	PREVISORA	43042	X			19/05/2016	PAGADO Y CERRADO	\$ 4,566,304	\$ 4,566,304
MEDELLÍN	\$ 17,360,671	DAÑO	TRDM	PREVISORA	43516	X			30/09/2016	PAGADO Y CERRADO	\$ 17,360,671	\$ 17,360,671
ORINOQUÍA		DAÑO	TRDM	PREVISORA	43515		X			EN TRÁMITE	\$ 0	\$ 0
MANIZALES	\$ 8,000,000	DAÑO	TRDM	PREVISORA	43676	X			30/06/2016	PAGADO Y CERRADO	\$ 8,000,000	\$ 8,000,000
PALMIRA	\$ 230,000	HURTO	TRDM	PREVISORA	44789	X			19/09/2016	PAGADO Y CERRADO	\$ 230,000	\$ 230,000
PALMIRA	\$ 230,000	HURTO	TRDM	PREVISORA	44785	X			21/09/2016	PAGADO Y CERRADO	\$ 230,000	\$ 230,000
PALMIRA	\$ 230,000	HURTO	TRDM	PREVISORA	44783	X			19/09/2016	PAGADO Y CERRADO	\$ 230,000	\$ 230,000
BOGOTÁ	\$ 10,892,250	DAÑO	TRDM	PREVISORA	44921	X			06/10/2016	PAGADO Y CERRADO	\$ 10,892,250	\$ 10,892,250
BOGOTÁ	\$ 10,718,819	HURTO	TRDM	PREVISORA	45124	X			28/11/2016	PAGADO Y CERRADO	\$ 10,718,819	\$ 10,718,819
BOGOTÁ	\$ 1,700,544	HURTO	TRDM	PREVISORA	45217	X			28/11/2016	PAGADO Y CERRADO	\$ 1,700,545	\$ 1,700,545
BOGOTÁ	\$ 11,967,614	DAÑO	TRDM	PREVISORA	45292	X			28/11/2016	PAGADO Y CERRADO	\$ 11,967,614	\$ 11,967,614
BOGOTÁ		DAÑO	TRDM	PREVISORA	45390		X			EN TRÁMITE	\$ 0	\$ 0
											\$ 90,206,586	\$ 90,206,586



CONTRATO No. 6 DE 2015 - ASEGURADORA SOLIDARIA DE COLOMBIA						Vigencia: 2015 - 2016						
SEDE	VALOR DE RECLAMO	CLASE DE SINIESTRO	PÓLIZA	ASEGURADORA	N° SINIESTRO	ESTADO				OBSERVACIONES AL ESTADO	VALOR LIQUIDACIÓN	VALOR PAGADO POR ASEGURADORA
						PAGADO	EN TRAMITE	OBJETADO	FECHA			
MEDELLÍN	\$ 130,746,300	PRF	RCSP	SOLIDARIA	30059		X			EN TRÁMITE	\$ 130,746,300	\$ 65,373,150
MANIZALES	\$ 20,000,000	PRF	RCSP	SOLIDARIA	30012		X			EN TRÁMITE	\$ 20,000,000	\$ 10,000,000
Nivel Nacional	\$ 25,000,000	PRF	RCSP	SOLIDARIA	930-87-2016-30059		X			EN TRÁMITE	\$ 25,000,000	\$ 0
											\$ 175,746,300	\$ 75,373,150

ODC No. 082 DE 2016 - QBE SEGUROS S. A.						Vigencia: 2016 - 2017						
SEDE	VALOR DE RECLAMO	CLASE DE SINIESTRO	PÓLIZA	ASEGURADORA	N° SINIESTRO	ESTADO				OBSERVACIONES AL ESTADO	VALOR LIQUIDACIÓN	VALOR PAGADO POR ASEGURADORA
						PAGADO	EN TRAMITE	OBJETADO	FECHA			
BOGOTÁ	\$ 40,000,000	PRF	RCSP	QBE	G201600017040		X			EN TRÁMITE	\$ 22,000,000	\$ 0
											\$ 22,000,000	\$ 0



CONTRATO No. 5 DE 2015 - U.T. LA PREVISORA S. A.					N° SINIESTRO	Vigencia: 2016 - 2017						
SEDE	VALOR DE RECLAMO	CLASE DE SINIESTRO	PÓLIZA	ASEGURADORA		ESTADO				OBSERVACIONES AL ESTADO	VALOR LIQUIDACIÓN	VALOR PAGADO POR ASEGURADORA
						PAGADO	EN TRAMITE	OBJETADO	FECHA			
BOGOTÁ	US \$6,298	HURTO	TRDM	PREVISORA	42844	X			09/03/2016	PAGADO Y CERRADO	\$ 18,331,588	\$ 18,331,588
MEDELLÍN	\$ 5,178,070	HURTO	TRDM	PREVISORA	42487	X			15/06/2016	PAGADO Y CERRADO	\$ 5,178,070	\$ 5,178,070
MEDELLÍN	\$ 456,000	HURTO	TRDM	PREVISORA	42584	X			09/03/2016	PAGADO Y CERRADO	\$ 456,000	\$ 456,000
MEDELLÍN		DAÑO	AUTO MÓVILES	PREVISORA	69475	X			10/11/2016	PAGADO Y CERRADO	\$ 1,248,255	\$ 1,248,255
BOGOTÁ	\$ 4,580,000	DAÑO	TRDM	PREVISORA	42863	X			30/06/2016	PAGADO Y CERRADO	\$ 4,850,000	\$ 4,850,000
BOGOTÁ	\$ 2,600,000	HURTO	TRDM	PREVISORA	42864	X			19/05/2016	PAGADO Y CERRADO	\$ 2,600,000	\$ 2,600,000
BOGOTÁ	\$ 180,000	HURTO	TRDM	PREVISORA	42865	X			09/03/2016	PAGADO Y CERRADO	\$ 180,000	\$ 180,000
BOGOTÁ	\$ 1,200,000	DAÑO	AUTO MÓVILES	PREVISORA	69539	X			23/06/2016	PAGADO Y CERRADO	\$ 1,200,000	\$ 1,200,000
BOGOTÁ	\$ 1,360,000	HURTO	TRDM	PREVISORA	42866	X			03/05/2016	PAGADO Y CERRADO	\$ 1,360,000	\$ 1,360,000
BOGOTÁ	\$ 200,000	DAÑO	TRDM	PREVISORA	42868	X			03/05/2016	PAGADO Y CERRADO	\$ 200,000	\$ 200,000
BOGOTÁ	\$ 500,000	HURTO	TRDM	PREVISORA	42870	X			03/05/2016	PAGADO Y CERRADO	\$ 500,000	\$ 500,000
BOGOTÁ	\$ 4,780,000	HURTO	TRDM	PREVISORA	42916	X			01/04/2016	PAGADO Y CERRADO	\$ 4,780,000	\$ 4,780,000
BOGOTÁ	\$ 200,000	HURTO	TRDM	PREVISORA	42914	X			01/04/2016	PAGADO Y CERRADO	\$ 200,000	\$ 200,000
BOGOTÁ	\$ 1,280,000	HURTO	TRDM	PREVISORA	42915	X			15/06/2016	PAGADO Y CERRADO	\$ 1,280,000	\$ 1,280,000
MEDELLÍN		DAÑO	AUTO MÓVILES	PREVISORA	69584	X				CERRADO	\$ 0	\$ 0
BOGOTÁ		DAÑO	AUTO MÓVILES	PREVISORA	69593	X			11/04/2016	PAGADO Y CERRADO	\$ 1,200,907	\$ 1,200,907
BOGOTÁ	\$ 215,517	DAÑO	RCE	PREVISORA	26765	X			14/07/2016	PAGADO Y CERRADO	\$ 250,000	\$ 250,000
BOGOTÁ		DAÑO	AUTO MÓVILES	PREVISORA	69654	X			23/09/2016	PAGADO Y CERRADO	\$ 1,541,384	\$ 1,541,384
MANIZALES		DAÑO	AUTO MÓVILES	PREVISORA	69628	X			11/04/2016	PAGADO Y CERRADO	\$ 2,206,904	\$ 2,206,904
BOGOTÁ		DAÑO	AUTO MÓVILES	PREVISORA	69656	X			16/05/2016	PAGADO Y CERRADO	\$ 376,550	\$ 376,550



CONTRATO No. 5 DE 2015 - U.T. LA PREVISORA S. A.					N° SINIESTRO	Vigencia: 2016 - 2017						
SEDE	VALOR DE RECLAMO	CLASE DE SINIESTRO	PÓLIZA	ASEGURADORA		ESTADO				OBSERVACIONES AL ESTADO	VALOR LIQUIDACIÓN	VALOR PAGADO POR ASEGURADORA
						PAGADO	EN TRÁMITE	OBJETADO	FECHA			
BOGOTÁ	\$ 250,000	HURTO	TRDM	PREVISORA	43038	X			19/05/2016	PAGADO Y CERRADO	\$ 250,000	\$ 250,000
MEDELLÍN	\$ 2,586,282	HURTO	TRDM	PREVISORA	43041	X			25/07/2016	PAGADO Y CERRADO	\$ 2,474,183	\$ 2,474,183
MEDELLÍN		DAÑO	AUTO MÓVILES	PREVISORA	69704	X			08/07/2016	PAGADO Y CERRADO	\$ 4,481,172	\$ 4,481,172
MEDELLÍN		DAÑO	AUTO MÓVILES	PREVISORA	69707	X			08/07/2016	PAGADO Y CERRADO	\$ 0	\$ 0
BOGOTÁ	\$ 2,620,000	HURTO	TRDM	PREVISORA	43040	X			19/05/2016	PAGADO Y CERRADO	\$ 1,250,000	\$ 1,250,000
BOGOTÁ		DAÑO	AUTO MÓVILES	PREVISORA	69717		X			EN TRÁMITE	\$ 0	\$ 0
BOGOTÁ		HURTO	AUTO MÓVILES	PREVISORA	69722	X			18/10/2016	PAGADO Y CERRADO	\$ 1,833,160	\$ 1,833,160
MEDELLÍN		DAÑO	AUTO MÓVILES	PREVISORA	69809	X			08/07/2016	PAGADO Y CERRADO	\$ 1,489,600	\$ 1,489,600
MEDELLÍN		DAÑO	AUTO MÓVILES	PREVISORA	69810		X			EN TRÁMITE	\$ 0	\$ 0
MEDELLÍN	\$ 350,000	HURTO	TRDM	PREVISORA	43202	X			14/07/2016	PAGADO Y CERRADO	\$ 350,000	\$ 350,000
BOGOTÁ	\$ 2,645,380	HURTO	TRDM	PREVISORA	43188	X			09/08/2016	PAGADO Y CERRADO	\$ 2,645,380	\$ 2,645,380
PALMIRA		DAÑO	AUTO MÓVILES	PREVISORA	69863	X			23/05/2016	PAGADO Y CERRADO	\$ 811,020	\$ 811,020
BOGOTÁ	\$ 480,000	DAÑO	RCE	PREVISORA	26764	X			16/16/2016	PAGADO Y CERRADO	\$ 480,000	\$ 480,000
BOGOTÁ	\$ 815,000	DAÑO	TRDM	PREVISORA	43463	X			30/06/2016	PAGADO Y CERRADO	\$ 815,000	\$ 815,000
BOGOTÁ	\$ 11,256,096	HURTO	TRDM	PREVISORA	43460	X			26/08/2016	PAGADO Y CERRADO	\$ 10,724,248	\$ 10,724,248
MEDELLÍN		DAÑO	AUTO MÓVILES	PREVISORA	69896	X			20/10/2016	PAGADO Y CERRADO	\$ 1,127,863	\$ 1,127,863
MEDELLÍN		DAÑO	AUTO MÓVILES	PREVISORA	69897	X			20/10/2016	PAGADO Y CERRADO	\$ 279,537	\$ 279,537
MEDELLÍN	\$ 1,032,740	HURTO	TRDM	PREVISORA	43503	X			17/06/2016	PAGADO Y CERRADO	\$ 2,499,740	\$ 2,499,740
BOGOTÁ	\$ 41,350,000	HURTO	TRDM	PREVISORA	43461	X			19/09/2016	PAGADO Y CERRADO	\$ 32,499,310	\$ 32,499,310
BOGOTÁ	\$ 480,000	HURTO	TRDM	PREVISORA	43462	X			03/06/2016	PAGADO Y CERRADO	\$ 480,000	\$ 480,000



CONTRATO No. 5 DE 2015 - U.T. LA PREVISORA S. A.					N° SINIESTRO	Vigencia: 2016 - 2017						
SEDE	VALOR DE RECLAMO	CLASE DE SINIESTRO	PÓLIZA	ASEGURADORA		ESTADO				OBSERVACIONES AL ESTADO	VALOR LIQUIDACIÓN	VALOR PAGADO POR ASEGURADORA
						PAGADO	EN TRÁMITE	OBJETADO	FECHA			
BOGOTÁ	\$ 53,017,241	HURTO	TRDM	PREVISORA	43459	X			03/06/2016	PAGADO Y CERRADO	\$ 53,017,242	\$ 53,017,242
MANIZALES	\$ 10,862,069	DAÑO	TRDM	PREVISORA	43502	X			19/09/2016	PAGADO Y CERRADO	\$ 10,862,069	\$ 10,862,069
MANIZALES	\$ 3,900,000	DAÑO	TRDM	PREVISORA	43499	X			03/06/2016	PAGADO Y CERRADO	\$ 3,750,000	\$ 3,750,000
TUMACO	\$ 32,156,041	HURTO	TRDM	PREVISORA	43500		X			EN TRÁMITE	\$ 0	\$ 0
MEDELLÍN	\$ 15,216,496	DAÑO	TRDM	PREVISORA	43514	X			24/10/2016	PAGADO Y CERRADO	\$ 15,216,496	\$ 15,216,496
BOGOTÁ		DAÑO	TRDM	PREVISORA	43513		X			EN TRÁMITE	\$ 0	\$ 0
PALMIRA	\$ 2,561,300	HURTO	TRDM	PREVISORA	43537	X			19/07/2016	PAGADO Y CERRADO	\$ 2,353,000	\$ 2,353,000
BOGOTÁ	\$ 5,659,077	HURTO	TRDM	PREVISORA	43535	X			30/06/2016	PAGADO Y CERRADO	\$ 5,659,077	\$ 5,659,077
BOGOTÁ	\$ 2,260,000	HURTO	TRDM	PREVISORA	43536	X			27/06/2016	PAGADO Y CERRADO	\$ 2,260,000	\$ 2,260,000
BOGOTÁ	\$ 6,724,138	DAÑO	TRDM	PREVISORA	43542	X			09/08/2016	PAGADO Y CERRADO	\$ 6,724,138	\$ 6,724,138
PALMIRA	\$ 3,373,250	HURTO	MERCANCÍAS TRANSPORTE	PREVISORA	44848	X			09/08/2016	PAGADO Y CERRADO	\$ 3,373,250	\$ 3,373,250
PALMIRA	\$ 4,261,800	HURTO	TRDM	PREVISORA	43541	X			09/08/2016	PAGADO Y CERRADO	\$ 3,999,900	\$ 3,999,900
BOGOTÁ	\$ 1,274,649	DAÑO	TRDM	PREVISORA	43678	X			09/08/2016	PAGADO Y CERRADO	\$ 1,274,649	\$ 1,274,649
PALMIRA	\$ 2,561,300	HURTO	TRDM	PREVISORA	43677	X			09/08/2016	PAGADO Y CERRADO	\$ 1,900,000	\$ 1,900,000
MEDELLÍN	\$ 2,600,000	HURTO	TRDM	PREVISORA			X			EN TRÁMITE	\$ 0	\$ 0
MEDELLÍN	\$ 3,062,000	HURTO	TRDM	PREVISORA	43690	X			12/08/2016	PAGADO Y CERRADO	\$ 2,940,000	\$ 2,940,000
BOGOTÁ		DAÑO	AUTO MÓVILES	PREVISORA	70160	X			11/11/2016	PAGADO Y CERRADO	\$ 1,505,000	\$ 1,505,000
MEDELLÍN		DAÑO	AUTO MÓVILES	PREVISORA	70188	X			20/10/2016	PAGADO Y CERRADO	\$ 953,898	\$ 953,898
BOGOTÁ		DAÑO	AUTO MÓVILES	PREVISORA	70285		X			EN TRÁMITE	\$ 0	\$ 0
BOGOTÁ		DAÑO	AUTO MÓVILES	PREVISORA	70284	X			23/09/2016	PAGADO Y CERRADO	\$ 12,236,043	\$ 12,236,043



CONTRATO No. 5 DE 2015 - U.T. LA PREVISORA S. A.					N° SINIESTRO	Vigencia: 2016 - 2017						
SEDE	VALOR DE RECLAMO	CLASE DE SINIESTRO	PÓLIZA	ASEGURADORA		ESTADO				OBSERVACIONES AL ESTADO	VALOR LIQUIDACIÓN	VALOR PAGADO POR ASEGURADORA
						PAGADO	EN TRÁMITE	OBJETADO	FECHA			
BOGOTÁ	\$ 1,378,260	DAÑO	TRDM	PREVISORA	43742	X			19/07/2016	PAGADO Y CERRADO	\$ 1,378,260	\$ 1,378,260
PALMIRA	\$ 116,409,265	INCENDIO	TRDM	PREVISORA	41751	X			19/09/2016	PAGADO Y CERRADO	\$ 116,409,265	\$ 116,409,265
BOGOTÁ	\$ 233,040	HURTO	TRDM	PREVISORA	44805	X			09/08/2016	PAGADO Y CERRADO	\$ 233,040	\$ 233,040
BOGOTÁ	\$ 11,200,000	HURTO	TRDM	PREVISORA	44199	X			26/08/2016	PAGADO Y CERRADO	\$ 11,200,000	\$ 11,200,000
MEDELLÍN		DAÑO	AUTO MÓVILES	PREVISORA	70622		X			EN TRÁMITE	\$ 0	\$ 0
MEDELLÍN		DAÑO	AUTO MÓVILES	PREVISORA	70622		X			EN TRÁMITE	\$ 0	\$ 0
BOGOTÁ		DAÑO	AUTO MÓVILES	PREVISORA	70640	X			11/11/2016	PAGADO Y CERRADO	\$ 525,998	\$ 525,998
BOGOTÁ		DAÑO	AUTO MÓVILES	PREVISORA			X			EN TRÁMITE	\$ 0	\$ 0
BOGOTÁ	\$ 288,357	HURTO	TRDM	PREVISORA	44231	X			09/08/2016	PAGADO Y CERRADO	\$ 288,375	\$ 288,375
BOGOTÁ	\$ 1,537,200	DAÑO	TRDM	PREVISORA	44332	X			06/10/2016	PAGADO Y CERRADO	\$ 1,537,200	\$ 1,537,200
MEDELLÍN		DAÑO	AUTO MÓVILES	PREVISORA	70666	X			19/09/2016	PAGADO Y CERRADO	\$ 3,115,779	\$ 3,115,779
BOGOTÁ		DAÑO	AUTO MÓVILES	PREVISORA	70682		X			EN TRÁMITE	\$ 0	\$ 0
MANIZALES		DAÑO	AUTO MÓVILES	PREVISORA	70682	X			18/10/2016	PAGADO Y CERRADO	\$ 660,714	\$ 660,714
BOGOTÁ	\$ 11,285,714	DAÑO	TRDM	PREVISORA	44444		X			EN TRÁMITE	\$ 0	\$ 0
BOGOTÁ	\$ 120,000	DAÑO	TRDM	PREVISORA	44443	X			09/08/2016	PAGADO Y CERRADO	\$ 120,000	\$ 120,000
BOGOTÁ	\$ 2,530,000	HURTO	TRDM	PREVISORA	44442	X			19/09/2016	PAGADO Y CERRADO	\$ 2,239,000	\$ 2,239,000
PALMIRA	\$ 448,950	HURTO	TRDM	PREVISORA	44441	X			09/08/2016	PAGADO Y CERRADO	\$ 448,950	\$ 448,950
BOGOTÁ	\$ 3,077,697	DAÑO	TRDM	PREVISORA	44739	X			19/09/2016	PAGADO Y CERRADO	\$ 3,077,697	\$ 3,077,697
BOGOTÁ		DAÑO	AUTO MÓVILES	PREVISORA	70682	X			23/09/2016	PAGADO Y CERRADO	\$ 5,059,800	\$ 5,059,800
BOGOTÁ	\$ 931,000	HURTO	TRDM	PREVISORA	44786	X			19/09/2016	PAGADO Y CERRADO	\$ 931,000	\$ 931,000



CONTRATO No. 5 DE 2015 - U.T. LA PREVISORA S. A.					N° SINIESTRO	Vigencia: 2016 - 2017						
SEDE	VALOR DE RECLAMO	CLASE DE SINIESTRO	PÓLIZA	ASEGURADORA		ESTADO				OBSERVACIONES AL ESTADO	VALOR LIQUIDACIÓN	VALOR PAGADO POR ASEGURADORA
						PAGADO	EN TRAMITE	OBJETADO	FECHA			
PALMIRA	\$ 230,000	HURTO	TRDM	PREVISORA	44787	X			19/09/2016	PAGADO Y CERRADO	\$ 230,000	\$ 230,000
PALMIRA	\$ 230,000	HURTO	TRDM	PREVISORA	44797	X			06/10/2016	PAGADO Y CERRADO	\$ 230,000	\$ 230,000
BOGOTÁ		DAÑO	AUTO MÓVILES	PREVISORA	70977	X			10/11/2016	PAGADO Y CERRADO	\$ 3,065,925	\$ 3,065,925
BOGOTÁ	\$ 4,350,000	HURTO	TRDM	PREVISORA	44798	X			25/11/2016	PAGADO Y CERRADO	\$ 4,790,000	\$ 4,790,000
BOGOTÁ	\$ 1,645,000	HURTO	TRDM	PREVISORA	44796	X			23/09/2016	PAGADO Y CERRADO	\$ 1,645,000	\$ 1,645,000
BOGOTÁ	\$ 2,000,000	HURTO	TRDM	PREVISORA	44795	X			19/09/2016	PAGADO Y CERRADO	\$ 2,000,000	\$ 2,000,000
BOGOTÁ	\$ 1,940,000	DAÑO	TRDM	PREVISORA	44799	X			28/10/2015	PAGADO Y CERRADO	\$ 1,940,000	\$ 1,940,000
MEDELLÍN		DAÑO	AUTO MÓVILES	PREVISORA	71018		X			EN TRÁMITE	\$ 0	\$ 0
PALMIRA	\$ 1,500,000	HURTO	TRANSPORTE VALORES	PREVISORA	21629	X			30/09/2016	PAGADO Y CERRADO	\$ 1,500,000	\$ 1,500,000
BOGOTÁ	\$ 20,600,000	HURTO	TRDM	PREVISORA	44920	X			30/09/2016	PAGADO Y CERRADO	\$ 20,600,000	\$ 20,600,000
BOGOTÁ	\$ 2,390,000	HURTO	TRDM	PREVISORA	44924	X			30/09/2016	PAGADO Y CERRADO	\$ 2,390,000	\$ 2,390,000
BOGOTÁ	\$ 2,700,000	HURTO	TRDM	PREVISORA	44942	X			30/09/2016	PAGADO Y CERRADO	\$ 2,700,000	\$ 2,700,000
BOGOTÁ	\$ 2,625,000	HURTO	TRDM	PREVISORA	44941	X			06/10/2016	PAGADO Y CERRADO	\$ 2,625,000	\$ 2,625,000
BOGOTÁ	\$ 709,000	DAÑO	TRDM	PREVISORA	45024	X			20/10/2016	PAGADO Y CERRADO	\$ 709,000	\$ 709,000
ORINOQUÍA	\$ 240,000	DAÑO	TRDM	PREVISORA	44975	X			24/10/2016	PAGADO Y CERRADO	\$ 240,000	\$ 240,000
BOGOTÁ	\$ 9,242,000	HURTO	TRDM	PREVISORA	44974	X			24/10/2016	PAGADO Y CERRADO	\$ 9,242,000	\$ 9,242,000
MANIZALES	\$ 2,821,450	DAÑO	TRDM	PREVISORA	45019	X			28/10/2015	PAGADO Y CERRADO	\$ 2,350,000	\$ 2,350,000
BOGOTÁ	\$ 2,781,794	HURTO	TRDM	PREVISORA	45025	X			20/10/2016	PAGADO Y CERRADO	\$ 2,781,794	\$ 2,781,794
BOGOTÁ	\$ 3,100,000	HURTO	TRDM	PREVISORA	45015	X			20/10/2016	PAGADO Y CERRADO	\$ 3,040,000	\$ 3,040,000



CONTRATO No. 5 DE 2015 - U.T. LA PREVISORA S. A.					N° SINIESTRO	Vigencia: 2016 - 2017						
SEDE	VALOR DE RECLAMO	CLASE DE SINIESTRO	PÓLIZA	ASEGURADORA		ESTADO				OBSERVACIONES AL ESTADO	VALOR LIQUIDACIÓN	VALOR PAGADO POR ASEGURADORA
						PAGADO	EN TRÁMITE	OBJETADO	FECHA			
BOGOTÁ	\$ 80,000	HURTO	TRDM	PREVISORA	45010	X			20/10/2016	PAGADO Y CERRADO	\$ 80,000	\$ 80,000
PALMIRA	\$ 175,862	HURTO	TRDM	PREVISORA	45111	X			10/11/2016	PAGADO Y CERRADO	\$ 175,862	\$ 175,862
MANIZALES	\$ 3,391,950	HURTO	TRDM	PREVISORA	45117	X			04/11/2016	PAGADO Y CERRADO	\$ 3,099,000	\$ 3,099,000
BOGOTÁ	\$ 2,800,000	HURTO	TRDM	PREVISORA	45126	X			25/11/2016	PAGADO Y CERRADO	\$ 2,800,000	\$ 2,800,000
MEDELLÍN		DAÑO	AUTO MÓVILES	PREVISORA			X			EN TRÁMITE	\$ 0	\$ 0
BOGOTÁ	\$ 7,300,000	HURTO	TRDM	PREVISORA	45123	X			25/11/2016	PAGADO Y CERRADO	\$ 7,300,000	\$ 7,300,000
BOGOTÁ	\$ 3,000,000	HURTO	TRDM	PREVISORA	45138	X			25/11/2016	PAGADO Y CERRADO	\$ 1,999,000	\$ 1,999,000
BOGOTÁ	\$ 3,000,000	HURTO	TRDM	PREVISORA			X			EN TRÁMITE	\$ 0	\$ 0
BOGOTÁ	\$ 1,254,750	HURTO	TRDM	PREVISORA	45139	X			25/11/2016	PAGADO Y CERRADO	\$ 1,673,000	\$ 1,673,000
BOGOTÁ	\$ 1,387,000	HURTO	TRDM	PREVISORA	45210	X			25/11/2016	PAGADO Y CERRADO	\$ 1,378,000	\$ 1,378,000
BOGOTÁ	\$ 616,875,644	DAÑO	TRDM	PREVISORA	45118			X	22/11/2016	OBJETADO	\$ 0	\$ 0
BOGOTÁ	\$ 233,279,464	DAÑO	TRDM	PREVISORA	45119			X	23/11/2016	OBJETADO	\$ 0	\$ 0
BOGOTÁ	\$ 3,670,000	HURTO	RCE	PREVISORA	26964		X			EN TRÁMITE	\$ 3,670,000	\$ 0
PALMIRA	\$ 220,000	HURTO	TRDM	PREVISORA	45211	X			25/11/2016	PAGADO Y CERRADO	\$ 220,000	\$ 220,000
PALMIRA	\$ 220,000	HURTO	TRDM	PREVISORA	45212	X			25/11/2016	PAGADO Y CERRADO	\$ 220,000	\$ 220,000
PALMIRA	\$ 220,000	HURTO	TRDM	PREVISORA	45214	X			25/11/2016	PAGADO Y CERRADO	\$ 220,000	\$ 220,000
PALMIRA	\$ 220,000	HURTO	TRDM	PREVISORA	45228	X			25/11/2016	PAGADO Y CERRADO	\$ 220,000	\$ 220,000
MEDELLÍN	\$ 802,758	DAÑO	TRDM	PREVISORA	45227	X			25/11/2016	PAGADO Y CERRADO	\$ 802,758	\$ 802,758
PALMIRA	\$ 390,000	HURTO	TRDM	PREVISORA	45226	X			25/11/2016	PAGADO Y CERRADO	\$ 390,000	\$ 390,000
BOGOTÁ		DAÑO	AUTO MÓVILES	PREVISORA	69155	X			20/06/2016	PAGADO Y CERRADO	\$ 480,000	\$ 480,000
MEDELLÍN		DAÑO	RCE	PREVISORA	26839		X			EN TRÁMITE	\$ 114,000	\$ 0



CONTRATO No. 5 DE 2015 - U.T. LA PREVISORA S. A.						Vigencia: 2016 - 2017						
SEDE	VALOR DE RECLAMO	CLASE DE SINIESTRO	PÓLIZA	ASEGURADORA	N° SINIESTRO	ESTADO				OBSERVACIONES AL ESTADO	VALOR LIQUIDACIÓN	VALOR PAGADO POR ASEGURADORA
						PAGADO	EN TRAMITE	OBJETADO	FECHA			
BOGOTÁ		DAÑO	AUTO MÓVILES	PREVISORA	69199	X			17/05/2016	PAGADO Y CERRADO	\$ 644,350	\$ 644,350
MEDELLÍN		DAÑO	AUTO MÓVILES	PREVISORA	68716	X			18/05/2016	PAGADO Y CERRADO	\$ 2,968,816	\$ 2,968,816
MEDELLÍN		DAÑO	AUTO MÓVILES	PREVISORA	69705		X			EN TRÁMITE	\$ 0	\$ 0
MEDELLÍN		DAÑO	AUTO MÓVILES	PREVISORA	70020	X			26/08/2016	PAGADO Y CERRADO	\$ 644,350	\$ 644,350
PALMIRA		DAÑO	AUTO MÓVILES	PREVISORA	70665		X			EN TRÁMITE	\$ 0	\$ 0
BOGOTÁ		DAÑO	AUTO MÓVILES	PREVISORA	69705	X			26/08/2016	PAGADO Y CERRADO	\$ 3,573,637	\$ 3,573,637
BOGOTÁ	\$ 1,980,000	HURTO	TRDM	PREVISORA	45225	X			25/11/2016	PAGADO Y CERRADO	\$ 1,980,000	\$ 1,980,000
BOGOTÁ	\$ 12,971,000	HURTO	TRDM	PREVISORA	45220	X			28/11/2016	PAGADO Y CERRADO	\$ 12,971,000	\$ 12,971,000
BOGOTÁ	\$ 395,000	HURTO	TRDM	PREVISORA	45219	X			28/11/2016	PAGADO Y CERRADO	\$ 395,000	\$ 395,000
MEDELLÍN	\$ 77,436,451	DAÑO	TRDM	PREVISORA	45311		X			EN TRÁMITE	\$ 0	\$ 0
BOGOTÁ	\$ 1,991,000	DAÑO	TRDM	PREVISORA	45218	X			28/11/2016	PAGADO Y CERRADO	\$ 1,991,000	\$ 1,991,000
MEDELLÍN		DAÑO	AUTO MÓVILES	PREVISORA	71758		X			EN TRÁMITE	\$ 0	\$ 0
BOGOTÁ		DAÑO	AUTO MÓVILES	PREVISORA	71759		X			EN TRÁMITE	\$ 0	\$ 0
BOGOTÁ	\$ 2,400,000	HURTO	TRDM	PREVISORA	45293	X			28/11/2016	PAGADO Y CERRADO	\$ 2,400,000	\$ 2,400,000
PALMIRA		DAÑO	AUTO MÓVILES	PREVISORA	70133	X			13/07/2016	PAGADO Y CERRADO	\$ 1,500,000	\$ 1,500,000
MEDELLÍN	\$ 34,234,540	DAÑO	TRDM	PREVISORA	45592		X			EN TRÁMITE	\$ 0	\$ 0
MEDELLÍN		DAÑO	AUTO MÓVILES	PREVISORA	71758		X			EN TRÁMITE	\$ 0	\$ 0
PALMIRA	\$ 3,187,750	DAÑO	MAQUINARIA AMARILLA	PREVISORA	20278		X			EN TRÁMITE	\$ 2,748,060	\$ 0
PALMIRA		DAÑO	AUTO MÓVILES	PREVISORA	71850		X			EN TRÁMITE	\$ 0	\$ 0



CONTRATO No. 5 DE 2015 - U.T. LA PREVISORA S. A.					N° SINIESTRO	Vigencia: 2016 - 2017						
SEDE	VALOR DE RECLAMO	CLASE DE SINIESTRO	PÓLIZA	ASEGURADORA		ESTADO				OBSERVACIONES AL ESTADO	VALOR LIQUIDACIÓN	VALOR PAGADO POR ASEGURADORA
						PAGADO	EN TRÁMITE	OBJETADO	FECHA			
BOGOTÁ	\$ 2,800,000	DAÑO	TRDM	PREVISORA	45313	X			19/12/2016	PAGADO Y CERRADO	\$ 2,800,000	\$ 2,800,000
ORINOQUÍA	\$ 235,000	DAÑO	TRDM	PREVISORA	45312	X			22/12/2016	PAGADO Y CERRADO	\$ 235,000	\$ 235,000
ORINOQUÍA	\$ 800,000	DAÑO	TRDM	PREVISORA	45385	X			23/12/2016	PAGADO Y CERRADO	\$ 800,000	\$ 800,000
CARIBE	\$ 9,152,300	HURTO	TRDM	PREVISORA	45386	X			23/12/2016	PAGADO Y CERRADO	\$ 9,152,300	\$ 9,152,300
ORINOQUÍA	\$ 1,072,000	DAÑO	TRDM	PREVISORA	45389	X			23/12/2016	PAGADO Y CERRADO	\$ 1,072,000	\$ 1,072,000
BOGOTÁ	\$ 924,000	DAÑO	TRDM	PREVISORA	45386	X			23/12/2016	PAGADO Y CERRADO	\$ 924,000	\$ 924,000
BOGOTÁ	\$ 7,600,000	DAÑO	TRDM	PREVISORA	45388	X			23/12/2016	PAGADO Y CERRADO	\$ 7,600,000	\$ 7,600,000
PALMIRA	\$ 220,000	HURTO	TRDM	PREVISORA	45585	X			23/12/2016	PAGADO Y CERRADO	\$ 220,000	\$ 220,000
PALMIRA		DAÑO	AUTO MÓVILES	PREVISORA	91974		X			EN TRÁMITE	\$ 0	\$ 0
BOGOTÁ	\$ 289,900	HURTO	TRDM	PREVISORA	45589	X			23/12/2016	PAGADO Y CERRADO	\$ 289,900	\$ 289,900
BOGOTÁ	\$ 3,066,701	HURTO	TRDM	PREVISORA	45594		X			EN TRÁMITE	\$ 3,066,701	\$ 0
MEDELLÍN	\$ 942,150	DAÑO	TRDM	PREVISORA			X			EN TRÁMITE	\$ 0	\$ 0
AMAZONÍA	\$ 4,211,600	DAÑO	TRDM	PREVISORA	45593		X			EN TRÁMITE	\$ 4,211,600	\$ 0
BOGOTÁ	\$ 352,800	DAÑO	TRDM	PREVISORA	45591		X			EN TRÁMITE	\$ 352,800	\$ 0
PALMIRA		DAÑO	AUTO MÓVILES	PREVISORA	72030		X			EN TRÁMITE	\$ 0	\$ 0
PALMIRA		DAÑO	AUTO MÓVILES	PREVISORA	72033		X			EN TRÁMITE	\$ 0	\$ 0
BOGOTÁ	\$ 3,400,000	HURTO	TRDM	PREVISORA	45595		X			EN TRÁMITE	\$ 3,400,000	\$ 0
BOGOTÁ		DAÑO	AUTO MÓVILES	PREVISORA	71416		X			EN TRÁMITE	\$ 0	\$ 0
BOGOTÁ	\$ 306,000	HURTO	TRDM	PREVISORA			X			EN TRÁMITE	\$ 0	\$ 0
BOGOTÁ	\$ 3,300,000	DAÑO	TRDM	PREVISORA			X			EN TRÁMITE	\$ 0	\$ 0
BOGOTÁ		DAÑO	AUTO MÓVILES	PREVISORA	72172		X			EN TRÁMITE	\$ 0	\$ 0



CONTRATO No. 5 DE 2015 - U.T. LA PREVISORA S. A.						Vigencia: 2016 - 2017						
SEDE	VALOR DE RECLAMO	CLASE DE SINIESTRO	PÓLIZA	ASEGURADORA	N° SINIESTRO	ESTADO				OBSERVACIONES AL ESTADO	VALOR LIQUIDACIÓN	VALOR PAGADO POR ASEGURADORA
						PAGADO	EN TRAMITE	OBJETADO	FECHA			
BOGOTÁ		DAÑO	AUTO MÓVILES	PREVISORA	72159		X			EN TRÁMITE	\$ 0	\$ 0
BOGOTÁ		DAÑO	AUTO MÓVILES	PREVISORA	72158		X			EN TRÁMITE	\$ 0	\$ 0
PALMIRA		DAÑO	AUTO MÓVILES	PREVISORA	72231		X			EN TRÁMITE	\$ 0	\$ 0
											540,540,564	522,977,403