



UNIVERSIDAD
NACIONAL
DE COLOMBIA

MODIFICACIONES PRESUPUESTALES VIGENCIA 2024

GERENCIA NACIONAL FINANCIERA Y ADMINISTRATIVA

Contenido

1. Presupuesto Inicial.
2. Modificaciones presupuestales a octubre del 2024
3. Recaudo a octubre del 2024
4. Ejecución de gastos a Octubre del 2024

1. Presupuesto Inicial.

PRESUPUESTO INICIAL 2024

Total UNAL

\$ 2.903.316

AN \$1.736.443
60%

RP \$1.166.873
40%

Gestión General Misional
\$2.318.700
79,9%

Sedes y nivel nacional
\$1.735.491
75%

AN \$ 1.284.221

Corrientes \$1.485.097
Capital \$ 233.865
Transferencias \$ 3.401
Servicio Deuda \$13.128

RP \$ 451.270

Facultades
\$583.209
25%

RP \$583.209

Corrientes \$401.409
Capital \$ 181.800

Aportes Nación - \$ 1.284.221 **55,4%** Recursos Propios - \$ 1.034.479 **44,6%**

Fondo Pensional
\$452.490
15,6%

AN \$452.222

Concurrencia Nación \$ 349.974
Año Base \$ 102.247

RP \$ 268

Capital \$ 268

Unisalud
\$132.126
4,5%

RP \$132.126

Corrientes \$ 125.521
Capital \$ 6.605

PRESUPUESTO DE GASTOS. VIGENCIA 2024

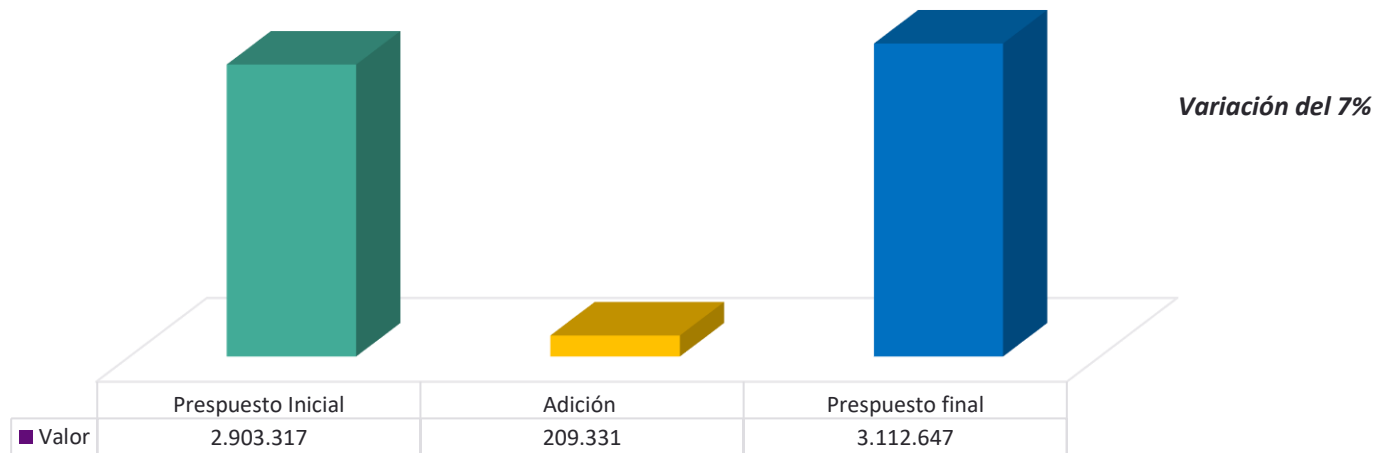
Cifras en millones de

Concepto	Misionalidad				Unidades Especiales			Total Presupuesto					
	(Sedes & N Nal.)		Facultades	Total	Unisalud	Fondo Pensional		Aportes Nación		Recursos Propios		Total	% Part.
	Aportes Nación	Recursos Propios	Recursos Propios		Recursos Propios	Aportes Nación	Recursos Propios						
Funcionamiento Misional	1.188.007	263.864		1.451.871	132.125			1.188.007	68,5%	359.989	33,9%	1.583.996	54,6%
Gastos de personal	1.177.792	48.771		1.226.563	10.524			1.177.792	99,1%	59.295	15,0%	1.237.087	78,1%
Adquisición de bienes y servicios	5.584	190.541		196.125	118.482			5.584	0,5%	309.023	78,0%	314.067	19,9%
Transferencias	2.527	20.181		22.709	3.026			2.527	0,2%	23.208	5,9%	25.735	1,6%
Gastos por tributos. multas	2.104	4.370		6.474	93			2.104	0,2%	4.463	1,1%	6.567	0,4%
Funcionamiento Mesadas						452.222	269	452.222	26,0%	269	0,02%	452.490	15,6%
Inversión - PGD	96.214	174.279		270.493				96.214	5,5%	174.279	14,9%	270.493	9,3%
Servicio de la Deuda		13.128		13.128						13.128	1,1%	13.128	0,5%
Total Facultades			583.209	583.209						583.209	50,0%	583.209	20,1%
Destinación regulada			131.326	131.326						131.326	22,5%	131.326	22,5%
Destinación específica			451.883	451.883						451.883	77,5%	451.883	77,5%
Total Ppto	1.284.221	451.270	583.209	2.318.701	132.125	452.222	269	1.736.443	100,0%	1.166.874	100,0%	2.903.316	100,0%
Total Est Financ	1.735.491		583.209	2.318.701	132.125	452.490							
Participación	74,8%		25,2%	79,9%	4,5%	15,6%		59,8%		40,2%		100%	

2. Modificaciones presupuestales a octubre del 2024

PRESUPUESTO VIGENCIA A OCTUBRE 2024

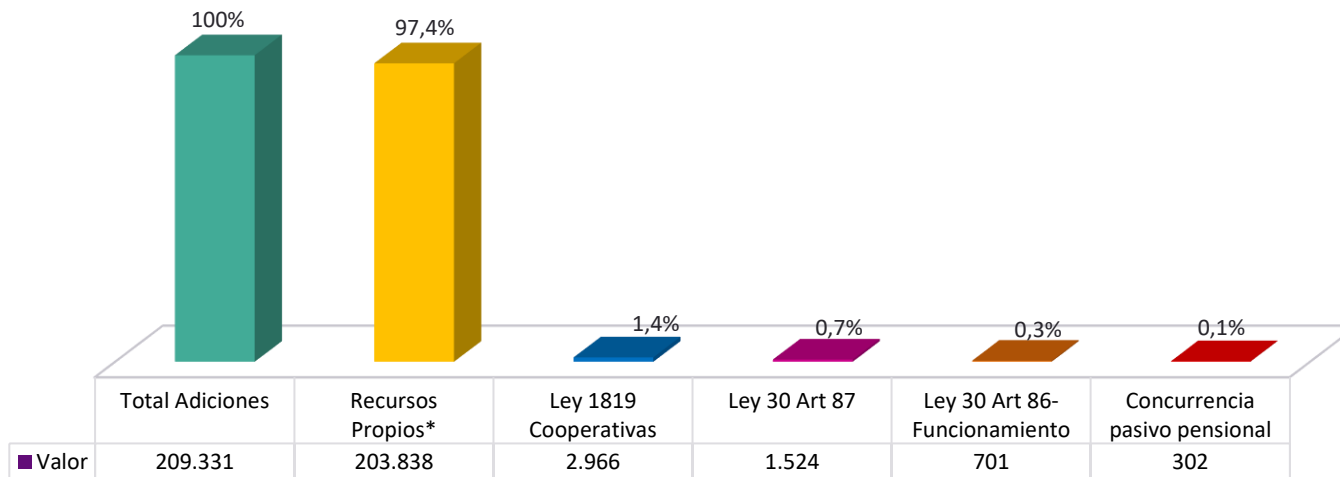
Cifras en millones de pesos



Fuente : Sistema Financiero QUIPÚ

COMPOSICIÓN DE RECURSOS ADICIONALES A OCTUBRE VIGENCIA 2024

Cifras en millones de pesos



* Recursos del Balance- Excedente financiero

Fuente : Sistema Financiero QUIPÚ

RECURSOS ADICIONALES PENDIENTES POR INCORPORAR EN EL PRESUPUESTO DE LA UNIVERSIDAD NACIONAL DE COLOMBIA

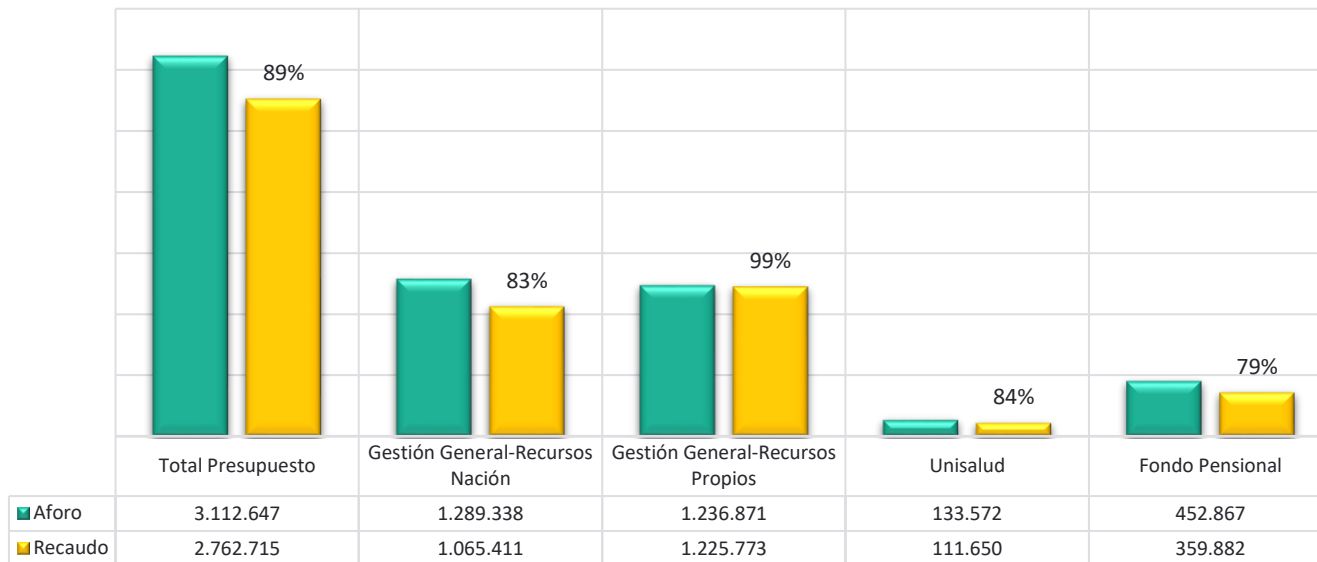
RESOLUCIÓN MEN	CONCEPTO	VALOR
011458 16 JUL 2024	Mayor recaudo de estampilla Pro – Universidad Nacional. (Inversión)	4.000.000.000
008596 27 MAY 2024	Base presupuestal de funcionamiento orientados al cierre de brechas ley 30 art. 86	24.964.619.055
008596 27 MAY 2024	Ampliación plan de cobertura- PIC	12.565.370.407
021444 15 NOV 2024	Plan de fomento a la calidad (Inversión)	9.302.936.617
TOTAL PENDIENTE POR INCORPORAR		50.832.926.079

Fuente : Creación Propia

3. Recaudo a octubre del 2024

PRESUPUESTO DE INGRESOS A OCTUBRE DEL 2024

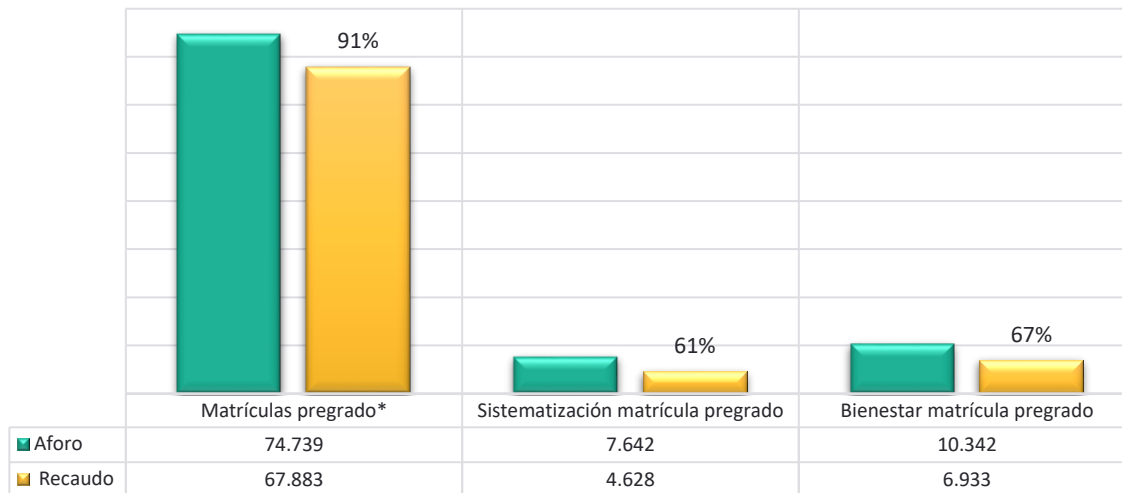
Cifras en millones de pesos



Fuente : Sistema Financiero QUIPÚ

INGRESOS POR MATRÍCULAS DE PREGRADO A OCTUBRE DEL 2024

Cifras en millones de pesos

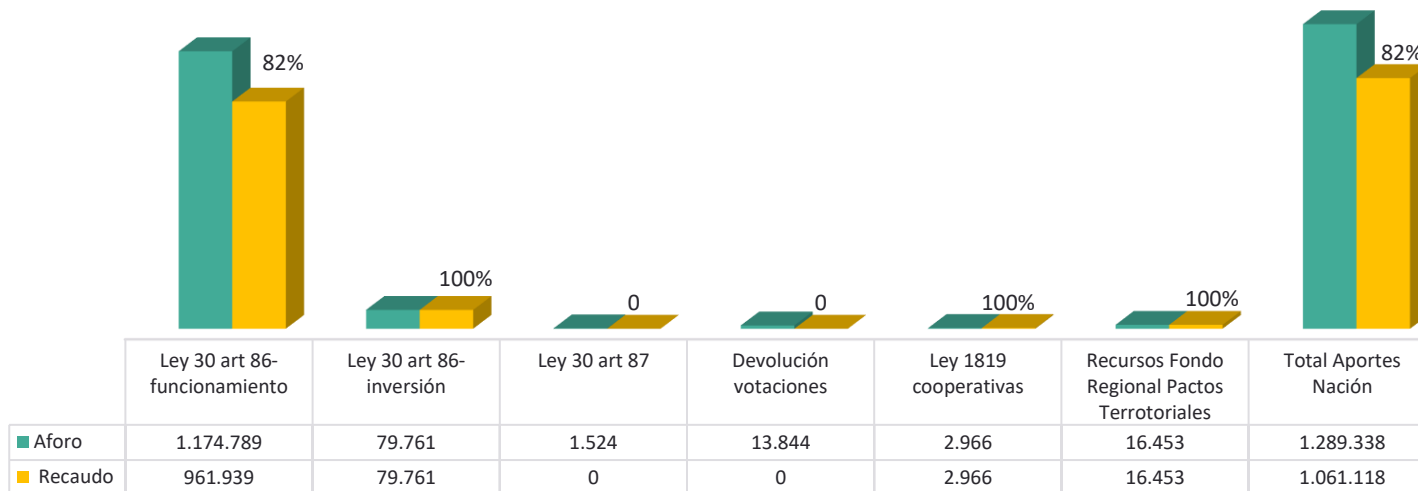


*En el mes de noviembre se completó la dispersión de los recursos girados en el 2024 por Política de Gratuidad

Fuente : Sistema Financiero QUIPÚ

APORTES DE LA NACIÓN A OCTUBRE DEL 2024

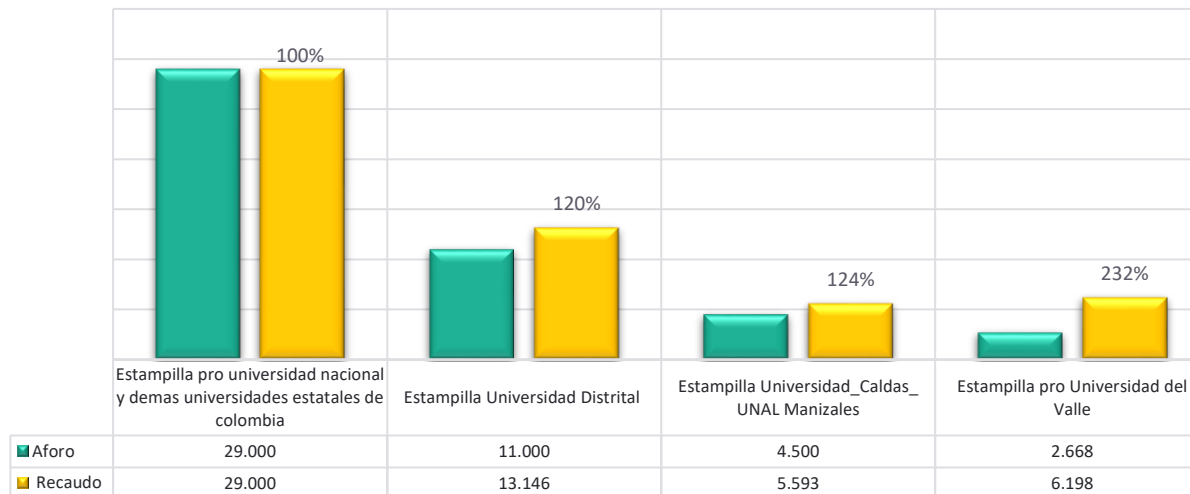
Cifras en millones de pesos



Fuente : Sistema Financiero QUIPÚ

RECAUDO ESTAMPILLA PRO UNAL Y REGIONALES A OCTUBRE DEL 2024

Cifras en millones de pesos

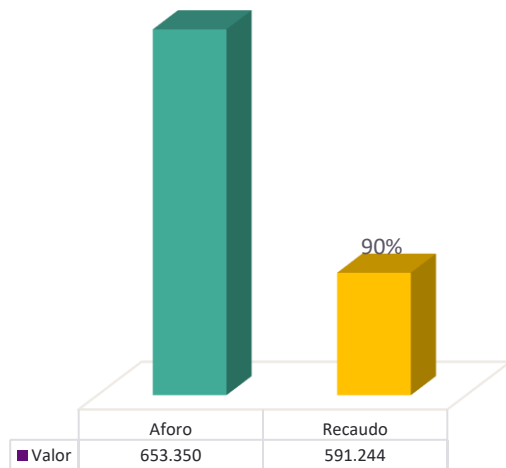


Fuente : Sistema Financiero QUIPÚ

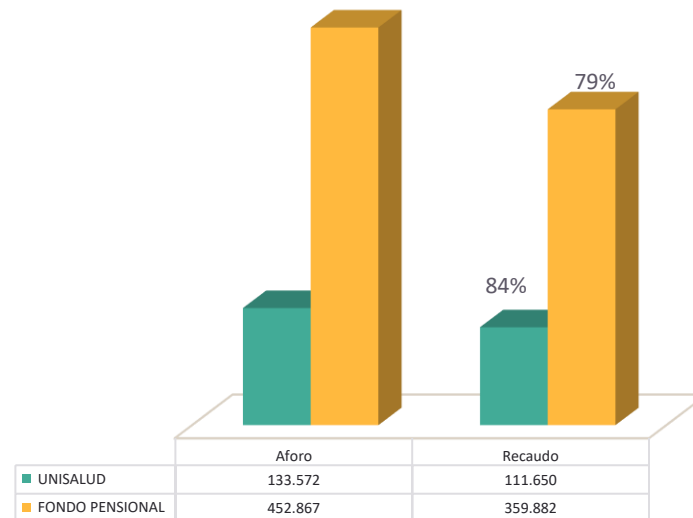
PRESUPUESTO DE INGRESOS A OCTUBRE DEL 2024

Cifras en millones de pesos

FONDOS ESPECIALES



UNIDADES ESPECIALES

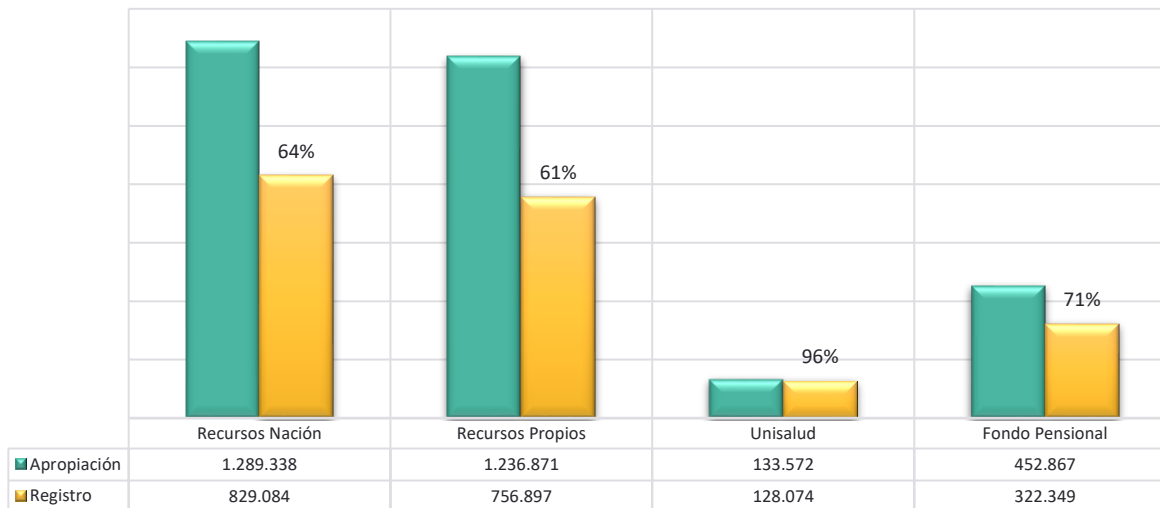


Fuente : Sistema Financiero QUIPÚ

4. Ejecución de gastos a octubre del 2024

PRESUPUESTO DE GASTOS A OCTUBRE DEL 2024

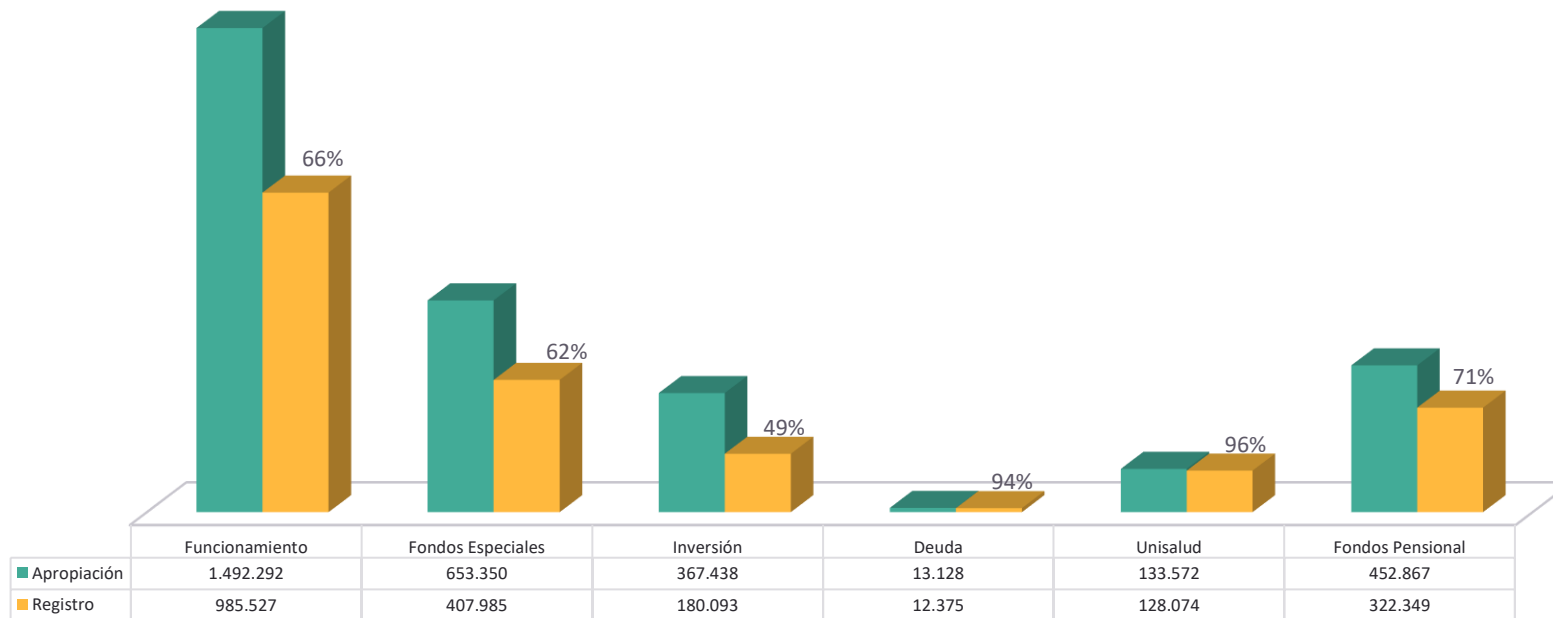
Cifras en millones de pesos



Fuente : Sistema Financiero QUIPÚ

EJECUCIÓN DE GASTOS CONSOLIDADO UNAL AL MES DE OCTUBRE DEL 2024

Cifras en millones de pesos



Fuente : Sistema Financiero QUIPÚ

Gracias

Universidad Nacional de Colombia