

**MANUAL DE USUARIO
REPORTE PROCESO DE CIERRE DE ACTIVOS**

UNIVERSIDAD NACIONAL

TABLA DE CONTENIDO

HISTORIA DE REVISIONES.....	3
1 INTRODUCCIÓN.....	4
2 OBJETO.....	4
3 VISIÓN GENERAL.....	4
4 REPORTE PROCESO DE CIERRE DE ACTIVOS FIJOS.....	5
4.1 Navegación preliminar.....	5
4.2 Filtros de Búsqueda.....	6
4.2.1 Selección Tipo.....	7
4.2.2 Selección Grupo.....	7
4.2.3 Selección Subgrupo.....	8
4.2.4 Selección de Ítem.....	8
4.3 Generar Reporte Cierre de Activos Fijos.....	9
4.4 Resultado obtenido de la generación del reporte.....	10

HISTORIA DE REVISIONES.

Nombre	Fecha	Razón del Cambio	Versión
David Parra	07/11/2017	Creación del Documento	1.0
Ciliana Capera	08/11/2017	Ajustes por revisión	1.1

MANUAL DE USUARIO REPORTE PROCESO CIERRE DE ACTIVOS FIJOS

1 INTRODUCCIÓN

En el presente documento se definen los criterios de interacción entre el usuario y la aplicación, en el cual se incluyen las instrucciones necesarias de búsqueda, y de ejecución en la operatividad funcional a lo largo del proceso en la aplicación, una vez se haya ingresado al sistema, al igual que las diferentes opciones que componen la aplicación.

2 OBJETO

El objeto del siguiente documento es ofrecer al usuario una guía instructiva sobre las diferentes funcionalidades de la aplicación y su forma correcta de utilización.

3 VISIÓN GENERAL

El presente documento se compone de dos secciones principales: La primera describe la pantalla de inicio del usuario al sitio. La segunda sección describe las funcionalidades implementadas en la aplicación.

4 REPORTE PROCESO DE CIERRE DE ACTIVOS FIJOS

Ruta de acceso: GESTIÓN DE BIENES» ACTIVOS FIJOS» OPERATIVO» PROCESOS ESPECIALES»GESTIONAR

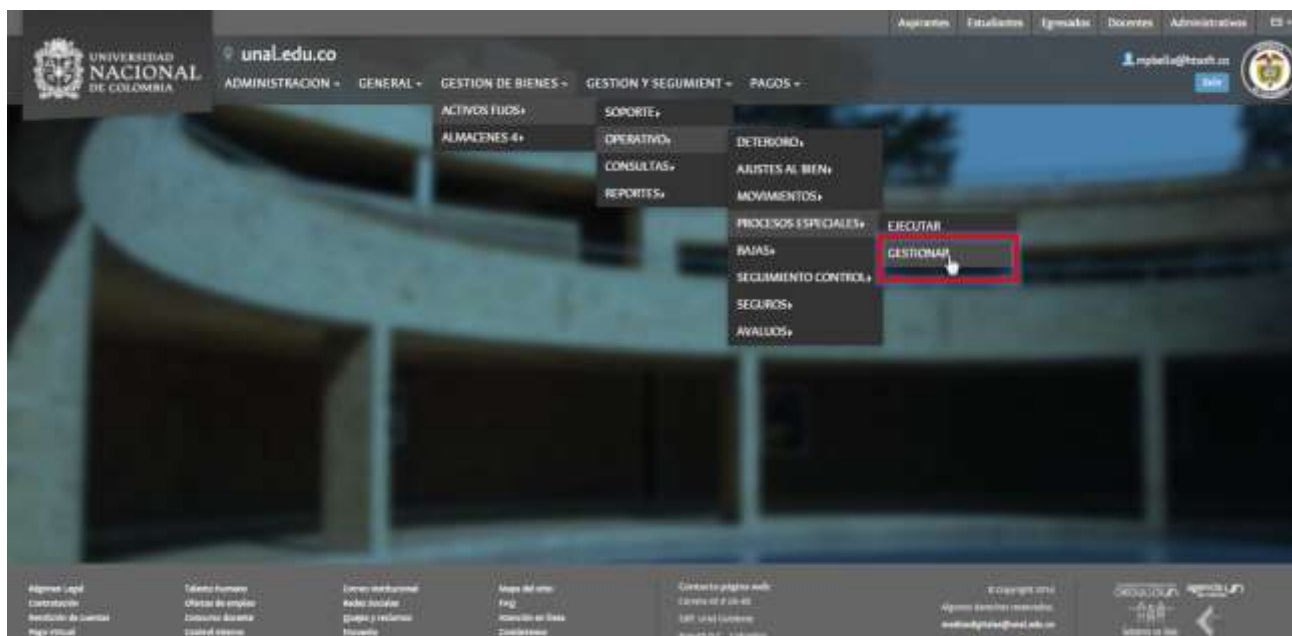


Ilustración 1. Ruta de acceso al reporte proceso de cierre de activos fijos.

4.1 Navegación preliminar

Antes de empezar con el proceso de generación del reporte, el usuario debe seleccionar la empresa y el periodo.

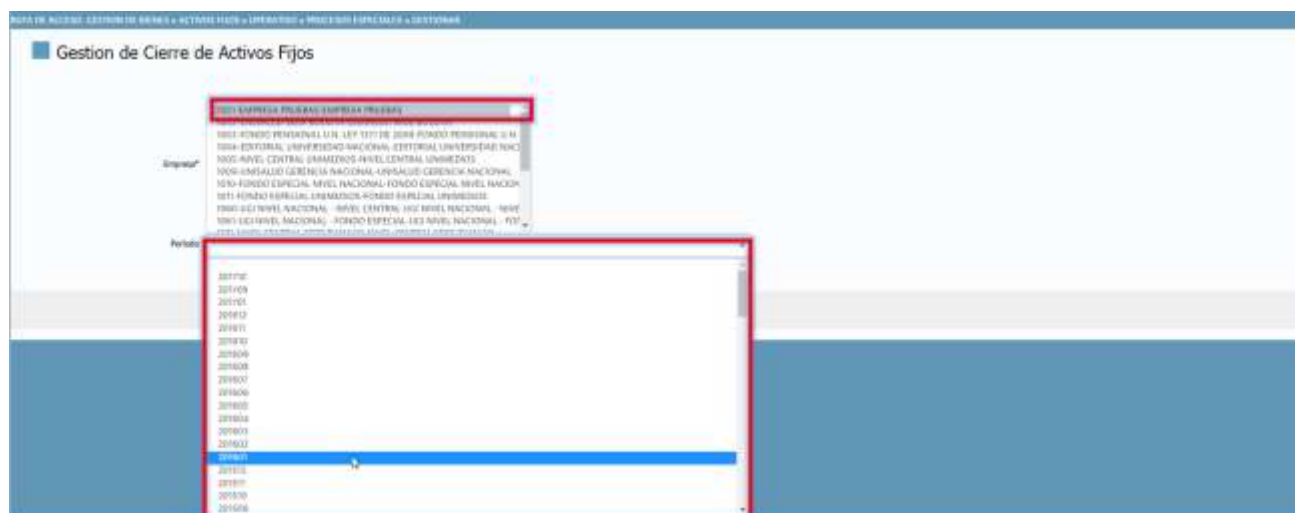


Ilustración 2. Selección de empresa y periodo para el reporte.

Posteriormente el usuario hace clic en el boton “Buscar”, y obtiene los registros de activos fijos para el periodo indicado.

Gestion de Cierre de Activos Fijos

Empresa*

Periodo

Operaciones

EMPRESA	PERIODO	ESTADO PROCESO	CONTABILIDAD MES	ACTIVOS MES
1001-EMPRESA PRUEBAS	201601	Confirmado	Ver	Ver

Ilustración 3. Forma de acceso para el filtro del reporte.

El usuario podrá ingresar a la generación del reporte de cierre de activos fijos al hacer clic en el opción “Ver” de la columna “Activos Mes”.

4.2 Filtros de Búsqueda

Luego de ingresar a la funcionalidad de reportes proceso de cierre de activos fijos el usuario podrá encontrar la sección de filtros para generar el reporte que quiere visualizar. La aplicación puede “Generar” el reporte solo si se ha seleccionado como mínimo el “Tipo”.

listarActivo [BuscarProcesosEspeciales.pdf]

CONSULTA DE CIERRE DE ACTIVOS FIJOS

Selección de Tipo

Selección de Grupo

Selección de requerimiento

Selección de ítem

Ilustración 4. Selección de filtros para el reporte.

4.2.1 Selección Tipo

El usuario hace clic en el campo “Tipo” en donde el reporte aplica para “21- DEVOLUTIVOS REPARABLES”.

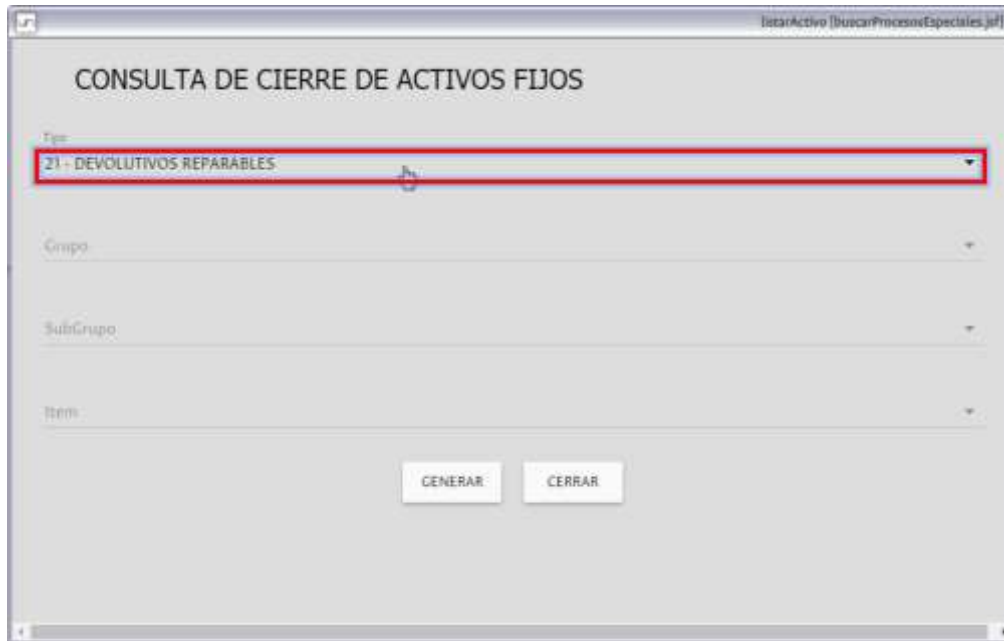


Ilustración 5. Sección de Tipo para el reporte.

4.2.2 Selección Grupo

El usuario hace clic en el menú desplegable de grupo donde se ve una lista de todos los grupos asociados al tipo previamente seleccionado, y donde escoge un grupo para generar el reporte.

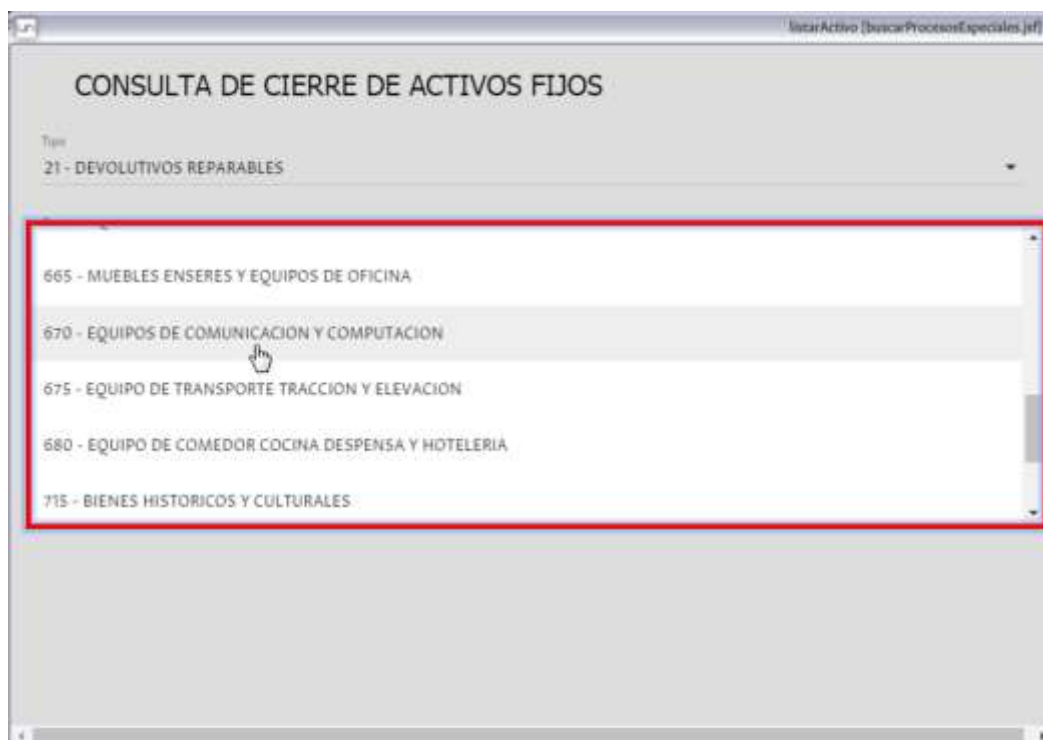
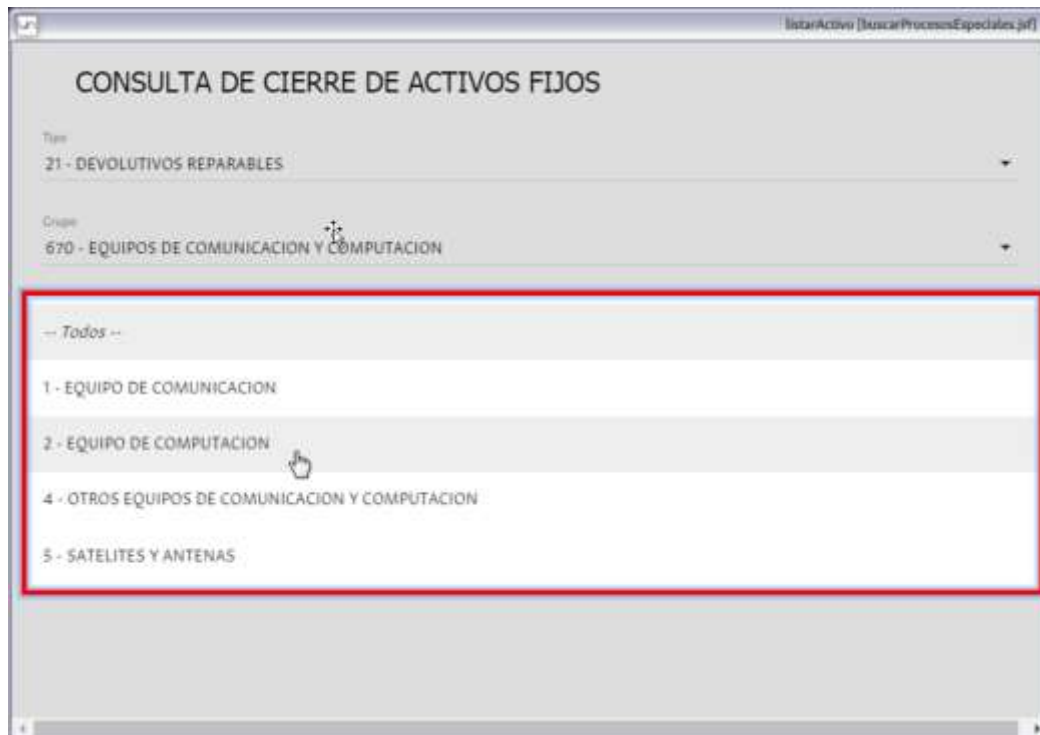


Ilustración 6. Sección de grupo para el reporte.

4.2.3 Selección Subgrupo

El usuario hace clic en el campo “Subgrupo” en donde puede seleccionar alguno de los subgrupos disponibles en la lista desplegable. En esta lista se encuentran todos los subgrupos asociados a la selección del intervalo de grupos.

**Ilustración 7. Sección de subgrupo para el reporte.**

4.2.4 Selección de Ítem

El usuario hace clic en el campo “item” en donde puede seleccionar algunos de los ítems disponibles. En esta lista se encuentran todos los ítems asociados a la selección del subgrupo previa.

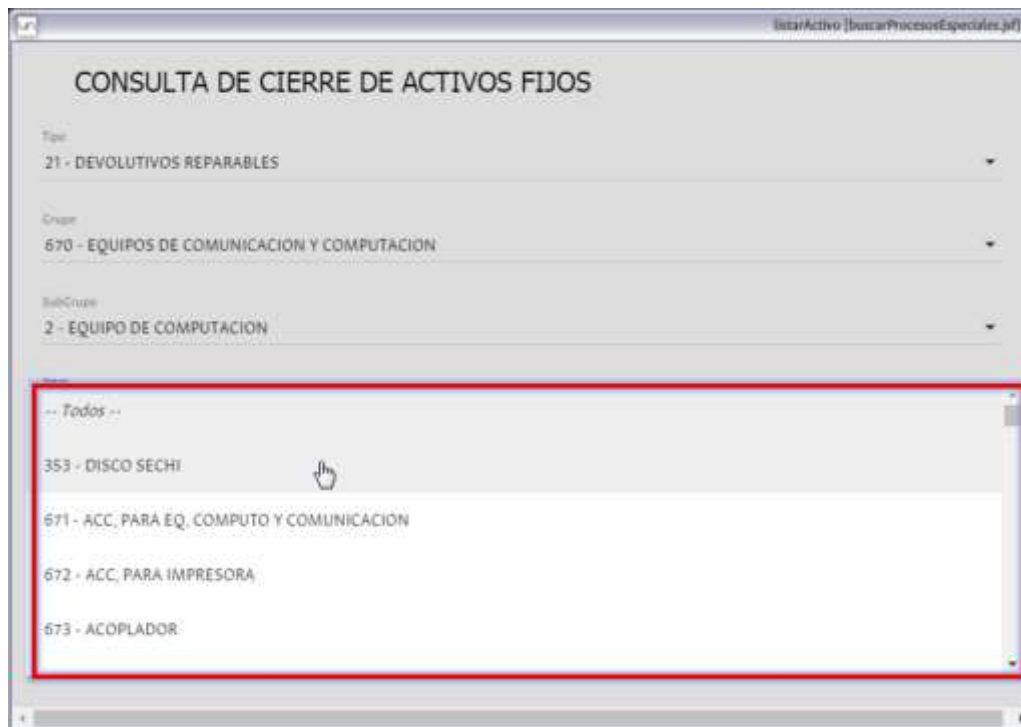


Ilustración 8. Selección del ítem para el reporte.

4.3 Generar Reporte Cierre de Activos Fijos

Finalmente, con la selección de todos los filtros para la generación del reporte, el usuario podrá hacer clic en el botón “Generar”, o puede cancelar el proceso del reporte al dar clic en el botón “Cerrar”.

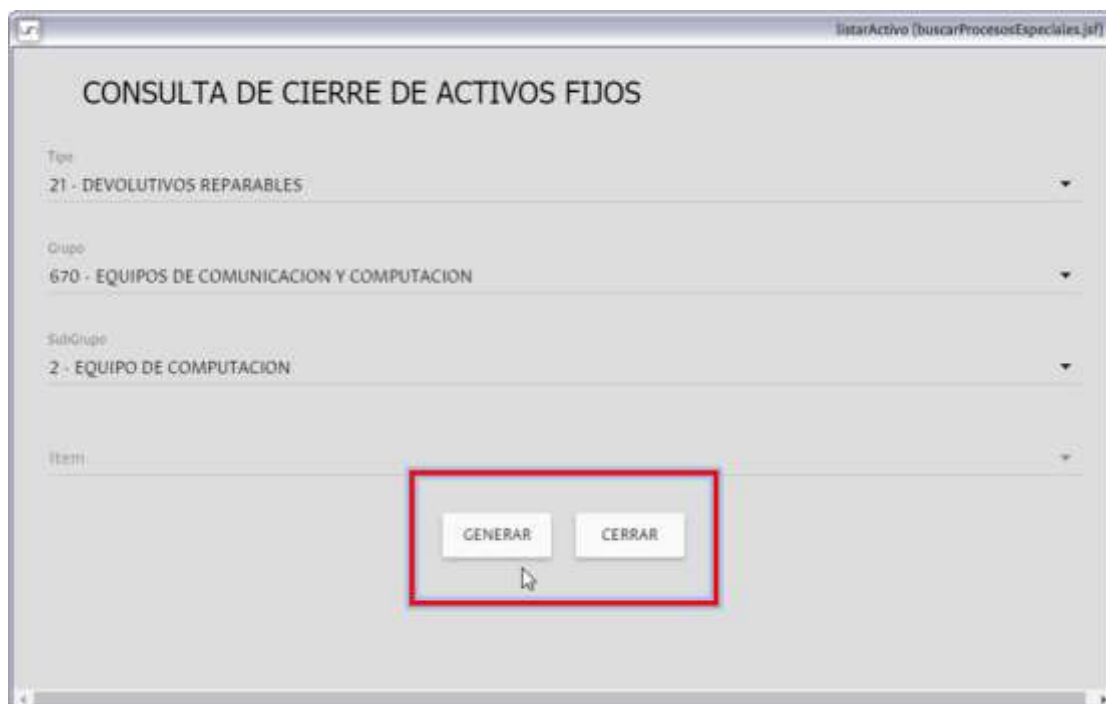


Ilustración 9. Generación del reporte.

Mientras el usuario espera para la generación del reporte, el sistema indica el procesamiento del reporte.



Ilustración 10. Procesamiento del reporte.

4.4 Resultado obtenido de la generación del reporte

Al terminar el proceso de generación del reporte, el resultado obtenido se descarga directamente como archivo en formato XLS y tiene la estructura mostrada en la siguiente ilustración.

#	PUNTO (ALAMBA)	EMPRESA	TIPO	EQUIPO	SUBEQUIPO	ITEM
1	30181	3000 - MVEL CENTRAL MVEL NACIONAL	21 - DEVOLUTIVOS REPARABLES	2 - EQUIPO DE COMPUTACION	2 - EQUIPO DE COMPUTACION	274 - COMPUTADOR
2	30181	3000 - MVEL CENTRAL MVEL NACIONAL	21 - DEVOLUTIVOS REPARABLES	2 - EQUIPO DE COMPUTACION	2 - EQUIPO DE COMPUTACION	274 - COMPUTADOR
3	30181	3000 - MVEL CENTRAL MVEL NACIONAL	21 - DEVOLUTIVOS REPARABLES	2 - EQUIPO DE COMPUTACION	2 - EQUIPO DE COMPUTACION	274 - COMPUTADOR
4	30181	3000 - MVEL CENTRAL MVEL NACIONAL	21 - DEVOLUTIVOS REPARABLES	2 - EQUIPO DE COMPUTACION	2 - EQUIPO DE COMPUTACION	274 - COMPUTADOR
5	30181	3000 - MVEL CENTRAL MVEL NACIONAL	21 - DEVOLUTIVOS REPARABLES	2 - EQUIPO DE COMPUTACION	2 - EQUIPO DE COMPUTACION	274 - COMPUTADOR
6	30181	3000 - MVEL CENTRAL MVEL NACIONAL	21 - DEVOLUTIVOS REPARABLES	2 - EQUIPO DE COMPUTACION	2 - EQUIPO DE COMPUTACION	274 - COMPUTADOR
7	30181	3000 - MVEL CENTRAL MVEL NACIONAL	21 - DEVOLUTIVOS REPARABLES	2 - EQUIPO DE COMPUTACION	2 - EQUIPO DE COMPUTACION	274 - COMPUTADOR
8	30181	3000 - MVEL CENTRAL MVEL NACIONAL	21 - DEVOLUTIVOS REPARABLES	2 - EQUIPO DE COMPUTACION	2 - EQUIPO DE COMPUTACION	274 - COMPUTADOR
9	30181	3000 - MVEL CENTRAL MVEL NACIONAL	21 - DEVOLUTIVOS REPARABLES	2 - EQUIPO DE COMPUTACION	2 - EQUIPO DE COMPUTACION	274 - COMPUTADOR
10	30181	3000 - MVEL CENTRAL MVEL NACIONAL	21 - DEVOLUTIVOS REPARABLES	2 - EQUIPO DE COMPUTACION	2 - EQUIPO DE COMPUTACION	274 - COMPUTADOR
11	30181	3000 - MVEL CENTRAL MVEL NACIONAL	21 - DEVOLUTIVOS REPARABLES	2 - EQUIPO DE COMPUTACION	2 - EQUIPO DE COMPUTACION	274 - COMPUTADOR
12	30181	3000 - MVEL CENTRAL MVEL NACIONAL	21 - DEVOLUTIVOS REPARABLES	2 - EQUIPO DE COMPUTACION	2 - EQUIPO DE COMPUTACION	274 - COMPUTADOR
13	30181	3000 - MVEL CENTRAL MVEL NACIONAL	21 - DEVOLUTIVOS REPARABLES	2 - EQUIPO DE COMPUTACION	2 - EQUIPO DE COMPUTACION	274 - COMPUTADOR
14	30181	3000 - MVEL CENTRAL MVEL NACIONAL	21 - DEVOLUTIVOS REPARABLES	2 - EQUIPO DE COMPUTACION	2 - EQUIPO DE COMPUTACION	274 - COMPUTADOR
15	30181	3000 - MVEL CENTRAL MVEL NACIONAL	21 - DEVOLUTIVOS REPARABLES	2 - EQUIPO DE COMPUTACION	2 - EQUIPO DE COMPUTACION	274 - COMPUTADOR
16	30181	3000 - MVEL CENTRAL MVEL NACIONAL	21 - DEVOLUTIVOS REPARABLES	2 - EQUIPO DE COMPUTACION	2 - EQUIPO DE COMPUTACION	274 - COMPUTADOR
17	30181	3000 - MVEL CENTRAL MVEL NACIONAL	21 - DEVOLUTIVOS REPARABLES	2 - EQUIPO DE COMPUTACION	2 - EQUIPO DE COMPUTACION	274 - COMPUTADOR
18	30181	3000 - MVEL CENTRAL MVEL NACIONAL	21 - DEVOLUTIVOS REPARABLES	2 - EQUIPO DE COMPUTACION	2 - EQUIPO DE COMPUTACION	274 - COMPUTADOR
19	30181	3000 - MVEL CENTRAL MVEL NACIONAL	21 - DEVOLUTIVOS REPARABLES	2 - EQUIPO DE COMPUTACION	2 - EQUIPO DE COMPUTACION	274 - COMPUTADOR
20	30181	3000 - MVEL CENTRAL MVEL NACIONAL	21 - DEVOLUTIVOS REPARABLES	2 - EQUIPO DE COMPUTACION	2 - EQUIPO DE COMPUTACION	274 - COMPUTADOR
21	30181	3000 - MVEL CENTRAL MVEL NACIONAL	21 - DEVOLUTIVOS REPARABLES	2 - EQUIPO DE COMPUTACION	2 - EQUIPO DE COMPUTACION	274 - COMPUTADOR
22	30181	3000 - MVEL CENTRAL MVEL NACIONAL	21 - DEVOLUTIVOS REPARABLES	2 - EQUIPO DE COMPUTACION	2 - EQUIPO DE COMPUTACION	274 - COMPUTADOR
23	30181	3000 - MVEL CENTRAL MVEL NACIONAL	21 - DEVOLUTIVOS REPARABLES	2 - EQUIPO DE COMPUTACION	2 - EQUIPO DE COMPUTACION	274 - COMPUTADOR
24	30181	3000 - MVEL CENTRAL MVEL NACIONAL	21 - DEVOLUTIVOS REPARABLES	2 - EQUIPO DE COMPUTACION	2 - EQUIPO DE COMPUTACION	274 - COMPUTADOR
25	30181	3000 - MVEL CENTRAL MVEL NACIONAL	21 - DEVOLUTIVOS REPARABLES	2 - EQUIPO DE COMPUTACION	2 - EQUIPO DE COMPUTACION	274 - COMPUTADOR
26	30181	3000 - MVEL CENTRAL MVEL NACIONAL	21 - DEVOLUTIVOS REPARABLES	2 - EQUIPO DE COMPUTACION	2 - EQUIPO DE COMPUTACION	274 - COMPUTADOR
27	30181	3000 - MVEL CENTRAL MVEL NACIONAL	21 - DEVOLUTIVOS REPARABLES	2 - EQUIPO DE COMPUTACION	2 - EQUIPO DE COMPUTACION	274 - COMPUTADOR
28	30181	3000 - MVEL CENTRAL MVEL NACIONAL	21 - DEVOLUTIVOS REPARABLES	2 - EQUIPO DE COMPUTACION	2 - EQUIPO DE COMPUTACION	274 - COMPUTADOR
29	30181	3000 - MVEL CENTRAL MVEL NACIONAL	21 - DEVOLUTIVOS REPARABLES	2 - EQUIPO DE COMPUTACION	2 - EQUIPO DE COMPUTACION	274 - COMPUTADOR
30	30181	3000 - MVEL CENTRAL MVEL NACIONAL	21 - DEVOLUTIVOS REPARABLES	2 - EQUIPO DE COMPUTACION	2 - EQUIPO DE COMPUTACION	274 - COMPUTADOR
31	30181	3000 - MVEL CENTRAL MVEL NACIONAL	21 - DEVOLUTIVOS REPARABLES	2 - EQUIPO DE COMPUTACION	2 - EQUIPO DE COMPUTACION	274 - COMPUTADOR

Ilustración 11. Impresión del reporte obtenido para los parámetros ingresados.