



**UNIVERSIDAD NACIONAL DE COLOMBIA
DIVISIÓN NACIONAL DE GESTIÓN CONTABLE**

**ESTADO DE ACTIVIDAD FINANCIERA, ECONOMICA Y
SOCIAL CONSOLIDADO**

MARZO 2016



UNIVERSIDAD NACIONAL DE COLOMBIA

**ESTADO DE ACTIVIDAD FINANCIERA, ECONÓMICA Y SOCIAL CONSOLIDADO COMPARATIVO
DEL 01 DE ENERO AL 31 DE MARZO DE:
(Cifras en pesos)**

	AÑO 2016	AÑO 2015
INGRESOS OPERACIONALES	360,801,214,505	323,850,879,517
VENTA DE BIENES	854,425,174	875,079,499
PRODUCTOS AGROPECUARIOS, DE SILVICULTURA, AVICULTURA Y PESCA	288,462,406	349,345,410
PRODUCTOS ALIMENTICIOS, BEBIDAS Y ALCOHOLES	333,530,022	335,591,148
PRODUCTOS MANUFACTURADOS	230,627,746	190,142,941
BIENES COMERCIALIZADOS	1,805,000	0
VENTA DE SERVICIOS	105,333,472,439	93,557,910,047
SERVICIOS EDUCATIVOS	91,304,198,204	82,470,079,148
ADMINISTRACIÓN DEL SISTEMA DE SEGURIDAD SOCIAL EN SALUD	14,375,780,653	10,922,032,290
SERVICIOS DE SALUD	157,902,503	520,367,405
SERVICIOS DE COMUNICACIONES	12,553,750	80,760,818
DEVOLUCIONES, REBAJAS Y DESCUENTOS EN VENTA DE SERVICIOS(DB)	-516,962,671	-435,329,614
TRANSFERENCIAS	253,512,366,467	229,093,512,147
OTRAS TRANSFERENCIAS	253,512,366,467	229,093,512,147
INGRESOS FISCALES	1,100,950,425	324,377,824
NO TRIBUTARIOS	1,100,950,425	324,377,824
COSTO DE VENTAS	172,385,152,930	157,831,662,402
BIENES PRODUCIDOS	333,879,073	513,947,544
IMPRESOS Y PUBLICACIONES	138,334,958	224,940,109
PRODUCTOS QUÍMICOS	0	1,554,000
PRODUCTOS ALIMENTICIOS	2,882,500	1,189,100
SEMOVIENTES	8,307,000	22,058,545
PRODUCTOS AGROPECUARIOS, DE SILVICULTURA, AVICULTURA Y PESCA	184,354,615	264,205,790
SERVICIOS EDUCATIVOS	162,534,516,968	146,609,548,902
EDUCACION FORMAL - SUPERIOR FORMACION PROFESIONAL	121,985,991,533	108,020,456,353
EDUCACION FORMAL - SUPERIOR POSGRADOS	3,808,352,130	3,113,133,691
EDUCACION NO FORMAL -FORMACION EXTENSIVA	22,728,350,157	22,701,914,803
EDUCACIÓN FORMAL -INVESTIGACIÓN	13,797,359,388	12,641,847,667
SERVICIOS CONEXOS A LA EDUCACION	214,463,760	132,196,388
SERVICIOS DE SALUD	8,953,289,798	10,205,101,311
SERVICIOS DE SALUD	1,136,501,237	987,489,634
ADMINISTRACIÓN DE LA SEGURIDAD SOCIAL EN SALUD	7,816,788,561	9,217,611,677
OTROS SERVICIOS	563,467,090	503,064,646
SERVICIOS DE COMUNICACIONES	490,359,204	394,790,364
SERVICIOS DE PROGRAMACION Y PRODUCCION DE TELEVISION	73,107,886	108,274,282
GASTOS OPERACIONALES	115,809,371,805	100,971,699,983
DE ADMINISTRACION	111,129,629,224	100,292,339,272
SUELDOS Y SALARIOS	34,863,994,356	29,593,637,565
CONTRIBUCIONES IMPUTADAS	57,354,424,245	53,581,679,340
CONTRIBUCIONES EFECTIVAS	6,579,441,280	5,819,415,504
APORTES SOBRE LA NOMINA	637,792,192	540,237,615
GENERALES	10,217,344,678	9,857,628,283
IMPUESTOS, CONTRIBUCIONES Y TASAS	1,476,632,472	899,740,965
PROVISIONES, DEPRECIACIONES Y AMORTIZACIONES	4,679,742,581	679,360,710
PROVISIÓN PARA PROTECCIÓN DE INVERSIONES	0	0
PROVISION PARA DEUDORES	4,445,151,666	488,903,446
PROVISION PARA CONTINGENCIAS	201,294,683	157,187,460
AMORTIZACIÓN DE BIENES ENTREGADOS A TERCEROS	33,296,232	33,269,804
DEFICIT OPERACIONAL	72,606,689,770	65,047,517,132

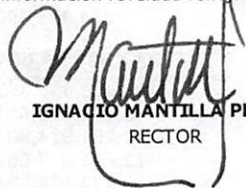



UNIVERSIDAD NACIONAL DE COLOMBIA

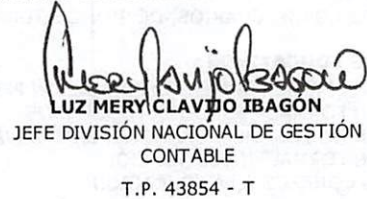
**ESTADO DE ACTIVIDAD FINANCIERA, ECONOMICA Y SOCIAL CONSOLIDADO COMPARATIVO
DEL 01 DE ENERO AL 31 DE MARZO DE:
(Cifras en pesos)**

	AÑO 2016	AÑO 2015
INGRESOS NO OPERACIONALES	6,286,711,040	3,460,408,076
OTROS INGRESOS	6,286,711,040	3,460,408,076
FINANCIEROS	6,369,051,948	4,808,307,682
AJUSTE POR DIFERENCIA EN CAMBIO	439,430	30,242,091
OTROS INGRESOS ORDINARIOS	1,068,253,928	850,685,786
EXTRAORDINARIOS	623,603,909	703,207,069
AJUSTE DE EJERCICIOS ANTERIORES	-1,774,638,175	-2,932,034,552
GASTOS NO OPERACIONALES	7,575,874,849	7,314,111,743
OTROS GASTOS	7,575,874,849	7,314,111,743
INTERESES	5,110,174	5,039,788
COMISIONES	29,277,918	8,550,609
AJUSTE POR DIFERENCIA EN CAMBIO	409,039	3,891,358
OTROS GASTOS ORDINARIOS	1,923,981,261	914,228,513
EXTRAORDINARIOS	44,670,459	25,933,388
AJUSTE DE EJERCICIOS ANTERIORES	5,572,425,997	6,356,468,086
EXCEDENTE NO OPERACIONAL	-1,289,163,808	-3,853,703,667
EXCEDENTE DEL EJERCICIO	71,317,525,962	61,193,813,466

Los suscritos Representante Legal, Gerente Nacional Financiero y Administrativo y Jefe de la División Nacional de Gestión Contable de la Universidad Nacional de Colombia certifican que los saldos de los estados contables a 31 de Marzo del 2016, fueron tomados fielmente de los libros de contabilidad consolidados, que la contabilidad se elaboró conforme a la normatividad del Régimen de Contabilidad Pública; y que la información revelada refleja en forma fidedigna la situación financiera, económica, social y ambiental de la Universidad.


IGNACIO MANTILLA PRADA
RECTOR


GERARDO ERNESTO MEJIA ALFARO
GERENTE NACIONAL FINANCIERO Y
ADMINISTRATIVO


LUZ MERY CLAVIO IBAGÓN
JEFE DIVISIÓN NACIONAL DE GESTIÓN
CONTABLE
T.P. 43854 - T