



BALANCE

VIGENCIA 2021

SOCIAL

GERENCIA NACIONAL FINANCIERA Y ADMINISTRATIVA

#SomosUNAL

TRANSFORMACIÓN
DIGITAL
INNOVACIÓN CON CONCIENCIA SOCIAL

PROYECTO CULTURAL, CIENTÍFICO Y COLECTIVO DE NACIÓN



UNIVERSIDAD
NACIONAL
DE COLOMBIA

Informe de Gestión

Gerencia Nacional Financiera y Administrativa

2021

DOCUMENTO
ELABORADO POR:

Álvaro Viña Vizcaíno

Gerente Nacional Financiero y Administrativo

Constanza Elena Rojas Olivera
Doris Liliana Santana Pineda
Evelyn Catherine Romero Gómez
María Fernanda Forero Siabato
**Asesoras Gerencia Nacional
Financiera y Administrativa**

Emilce Luna Santibáñez
Contadora

Luz Stella Godoy Osorio

Líder Gestión de Bienes Nivel Nacional

*Equipo Adquisición de Bienes y Servicios Nivel
Nacional*

*Equipo Área de Gestión Estratégica
Gerencia Nacional Financiera Y Administrativa*

María Elvira García Correa
Jefe Área de Gestión Operativa

Equipo de Trabajo Gestión Administrativa y Financiera en Sedes y Unidades Especiales

Socorro Cardozo Miranda

Directora Financiera y Administrativa Sede Bogotá

Johan Alexander Zuluaga Franco

Director Financiero y Administrativo Sede Medellín

Andrés Ignacio Carmona Marín

Director Financiero y Administrativo Sede Manizales

Erwin Lozano Prada

Directora Financiera y Administrativa Sede Palmira

José Oswaldo Ospina Mejía

Director Financiero y Administrativo Sede De La Paz

María del Rosario Ortiz Martínez

Jefe de Unidad de Gestión Integral Sede Amazonía

Luz Mila Ramírez James

Jefe de Unidad de Gestión Integral Sede Caribe

Freddy Enrique Espinosa Muñoz

Jefe de Unidad de Gestión Integral Sede Orinoquía

Amanda Elsy Almanza Celis

Jefe de la División Financiera y Administrativa de Unisalud

Jefes de Unidad Administrativa y Tesoreros

Facultades

Equipos de las áreas Financieras y Administrativas

TABLA DE CONTENIDO

1

Balance de la Gestión

2

Proyectos de Inversión PGD 2019-2021

3

Iniciativas Estratégicas Financieras y Administrativas de Bienes y Servicios

4

Actividades de las Áreas de Gestión

5

Anexos

Contenido

1. BALANCE DE LA GESTIÓN.....	10
2. PROYECTOS DE INVERSIÓN PGD 2019- 2021.....	12
2.1. Implementar e implantar la Factura Electrónica en la Universidad Nacional de Colombia	12
2.2. Sistema de costos de la Universidad Nacional de Colombia.....	14
2.3. Transformación de las Adquisiciones de Bienes y Servicios de la Universidad Nacional de Colombia	20
3. INICIATIVAS ESTRATÉGICAS FINANCIERAS Y ADMINISTRATIVAS DE BIENES Y SERVICIOS ...	23
3.1. Apropiación y uso de los recursos producto de la mesa de negociación con el gobierno	23
3.2. Recaudo de estampillas.....	24
3.3. Gestiones con proyectos del Sistema General de Regalías.....	25
3.4. Estrategia de Matrícula Cero del Gobierno Nacional.....	26
3.5. Participación en la Comisión Técnica de Vicerrectores Administrativos y Financieros del SUE	30
3.6. Rendición de Cuentas UNAL 2020.....	31
3.7. Calificación de Riesgo Crediticio	32
3.8. Implementación del Catálogo de Clasificación Presupuestal bajo estándar internacional.....	33
3.9. Fondos de Emergencia de la Universidad Nacional de Colombia	34
3.10. Seguimiento a la aplicación de la función de advertencia de la contraloría	35
3.11. Comités a cargo de la Gerencia Nacional Financiera y Administrativa.....	35
3.11.1. Comité Técnico de Sostenibilidad Contable	35
3.11.2. Comité de Contratación del Nivel Nacional.....	37
3.11.3. Comité Financiero Operativo del Nivel Nacional.....	38
3.12. Macroproceso Gestión Administrativa y Financiera	39
3.12.1. Gestión Documental.....	40
3.12.2. Indicadores de desempeño de los procesos.....	41
3.12.3. Gestión de riesgos	42
3.12.4. Gestión de trámites y servicios.....	43
3.12.5. Auditorías remota de seguimiento.....	44
3.12.6. Seguimiento PQRS.....	44
4. ACTIVIDADES DE LAS ÁREAS DE GESTIÓN.....	47
4.1. Área de Gestión Estratégica- Aspectos de Planeación Financiera y Presupuestal	47
4.1.1. Ejecución presupuestal en la vigencia 2021	47
4.1.2. Socialización de información presupuestal.....	52
4.1.3. Implementación y puesta en operación de la Central de Presupuesto	52
4.1.4. Presentación de Informes Presupuestales	53
4.1.5. Ejercicio de seguimiento a la ejecución presupuestal para la vigencia 2021	54
4.1.6. Ejercicio de programación presupuestal para la vigencia 2022.....	55
4.2. Área de Gestión Estratégica- Portafolio de recursos y Tesorería	56
4.2.1. Recaudo por la venta de bienes y servicios.....	57
4.2.2. Central de pagos.....	59
4.2.3. Implementación de la Factura Electrónica.....	59
4.2.4. Servicios Académicos Remunerados - SAR	61
4.2.5. Acceso remoto a los equipos de cómputo transaccionales	61
4.2.6. Lineamientos en materia financiera	61
4.2.7. Portafolio de recursos financieros.....	61

4.2.8.	Asesoría Tributaria.....	62
4.3.	Área de Gestión Estratégica- Contable.....	62
4.3.1.	Actualización documento de estimaciones contables de la Universidad.....	62
4.3.2.	Estabilización de la Implementación del Marco Normativo - Convergencia a normas internacionales y Directrices contables.....	64
4.3.3.	Encuentro de Líderes Contables.....	65
4.3.4.	Mejoramiento y actualización documental.....	66
4.3.5.	Puesta en producción del Banco de Terceros.....	67
4.3.6.	Gestiones para la Actualización de la TRD.....	67
4.3.7.	Seguimiento y mejoramiento a la información exógena.....	67
4.3.8.	Capacitaciones en temas contables.....	68
4.3.9.	Presentación de informes financieros y contables.....	69
4.3.10.	Oportunidades de mejora y planes de mejoramiento.....	69
4.4.	Área de Gestión Estratégica- Adquisiciones y Negociaciones Globales.....	70
4.4.1.	Estadísticas de Adquisición de Bienes y Servicios.....	70
4.4.2.	Mejoramiento de la Gestión Precontractual.....	70
4.4.3.	Solicitudes en línea Certificaciones contractuales.....	71
4.5.	Área de Gestión Estratégica- Gestión de Bienes.....	71
4.5.1.	Priorización y automatización de trámites y servicios.....	71
4.5.2.	Mejoramiento y actualización documental Propiedad Planta y Equipo a 31 de diciembre de 2021	72
4.5.3.	Novedades de Bienes en Activos Fijos 2021.....	73
4.5.4.	Suspensión proceso de verificar existencia y estado de bienes.....	74
4.5.5.	Bienes inmuebles registrados en el Sistema de Información y Gestión de Activos- SIGA	74
4.5.6.	Determinación de indicios de deterioro.....	75
4.5.7.	Ejecución Programa de Seguros - Grupo No 1 Para Bienes e Intereses Patrimoniales...76	76
4.5.8.	Contrato de intermediación de seguros.....	76
4.5.9.	Bienes asegurados a 31 de diciembre de 2021.....	77
4.5.10.	Solicitudes de reclamación de siniestros.....	77
4.5.11.	Seguimiento al programa de seguros.....	80
4.6.	Área de Gestión Operativa.....	80
4.6.1.	Gestión Administrativa de Bienes y Servicios.....	80
4.6.2.	Gestión Financiera.....	81
5.	ANEXOS.....	82
	Anexo No. 1. Seguimiento al Control de Advertencia de la Contraloría General de la República.....	82
	Anexo No. 2. Estadísticas de adquisición de bienes y servicios de la Universidad Nacional de Colombia para la vigencia 2021.....	85
	Anexo No. 3. Consolidado de bienes por sede.....	90
	Anexo No. 4. Consolidado de bienes inmuebles por sede.....	91
	Anexo No. 5. Relación bienes inmuebles registrados en el SGF-QUIPU a diciembre 31 de 2021 asegurados bajo la póliza TRDM.....	92
	Anexo No. 6. Relación de vehículos asegurados en la póliza de automóviles y SOAT a diciembre 31 de 2021.....	107
	Anexo No. 7. Relación bienes asegurados en la póliza Casco Barco a diciembre 31 de 2021.....	114
	Anexo No. 8. Relación bienes asegurados en la póliza Maquinaria Equipo a diciembre 31 de 2021.	115

Listado de Tablas

Tabla 1. Costo por estudiante de Pregrado y Posgrado entre 2012 y 2020 - Sedes Andinas.....	17
Tabla 2. Costos por Agrupación de proyectos de investigación y extensión, 2017- 2020	18
Tabla 3. Relación de los actos administrativos con la asignación de recursos del Ministerio de Educación Nacional en el marco de los acuerdos con el Gobierno de 2018 y destinación en la Universidad Nacional de Colombia, 2021	24
Tabla 4. Recaudo de estampillas- ingresos corrientes, 2021	24
Tabla 5. Recursos aprobados del Sistema General de Regalías por fuente, 2021.....	25
Tabla 6. Relación estudiantes matriculados a programas curriculares de pregrado 2021-1 reportado al Ministerio de Educación Nacional.....	28
Tabla 7. Relación estudiantes matriculados a programas curriculares de pregrado 2021-2 reportado al Ministerio de Educación Nacional.....	30
Tabla 8. Ejecución presupuestal del Fondo de emergencia por sede, 2021	34
Tabla 9. Cronograma de sesiones del Comité Técnico de Sostenibilidad Contable de la Universidad Nacional de Colombia, 2021	35
Tabla 10. Resumen de los casos aprobados en el Comité de Sostenibilidad Contable para depuración, 2021.....	36
Tabla 11. Cronograma de sesiones y temáticas del Comité Financiero Operativo del Nivel Nacional, 2021	39
Tabla 12. Estado de la documentación de los procesos adscritos al Macroproceso Gestión Administrativa y Financiera, 2021	41
Tabla 13. Relación de los indicadores de desempeño para la medición de los procesos adscritos al Macroproceso Gestión Administrativa y Financiera, 2021.....	41
Tabla 14. Relación de los riesgos de los procesos adscritos al Macroproceso Gestión Administrativa y Financiera, 2021	42
Tabla 15. Relación de los trámites y servicios de los procesos adscritos al Macroproceso Gestión Administrativa y Financiera, 2021	43
Tabla 16. Recursos adicionales y destinación en el marco de los acuerdos con el Gobierno, vigencia 2021	48
Tabla 17. Relación de las mesas de trabajo realizadas en 2021 para la revisión de las estimaciones contables	63
Tabla 18. Temáticas del documento de estimaciones contables	63
Tabla 19. Consolidado novedades importantes en gestión de bienes muebles e inmuebles, 2021	73
Tabla 20. Número de bienes inmuebles registrados en SIGA por Sede, diciembre 2021	75
Tabla 21. Contratos de Ejecución del Programa de Seguros para el Grupo No. 1, 2021	76
Tabla 22. Resumen Siniestros Gestionados en la vigencia 2021 - Para las Sedes Bogotá, Manizales, Medellín y Palmira Contratos de Seguros 6 y 7 de 2018.	77
Tabla 23. Resumen Siniestros Gestionados en la vigencia 2021 - Para la Sede La Paz-Contrato 6 de 2018	78
Tabla 24. Resumen Siniestros Gestionados en la vigencia 2021 - Para las Sedes de Presencia Nacional - Contrato 6 y 7 de 2018	78
Tabla 25. Consolidado de siniestros por daños de Vehículos.....	79

Listado de Gráficas

Gráfica 1. Proyectos de inversión de la Gerencia Nacional Financiera y Administrativa, PGD 2019- 2021	12
Gráfica 2. Estructura proceso de emisión y recepción de facturas electrónica	13
Gráfica 3. Agrupaciones Sistema de Costos Universidad Nacional de Colombia	15
Gráfica 4. Distribución de Costos Indirectos.....	15
Gráfica 5. Distribución de Costos directos.....	16
Gráfica 6. Porcentaje de avance de las metas del proyecto.....	21
Gráfica 7. Síntesis de los Acuerdos de la mesa de diálogo por la educación superior pública en 2018 ..	23
Gráfica 8. Recursos aprobados del Sistema General de Regalías por fuente, 2021	26
Gráfica 9. Total estudiantes matriculados de pregrados UNAL 2021-1	27
Gráfica 10. Total estudiantes matriculados de pregrados UNAL 2021-2	29
Gráfica 11. Síntesis Portada y Contenido del Brochure de Rendición de Cuentas de la Gestión Financiera de la Universidad Nacional de Colombia, 2020.....	32
Gráfica 12. Esquema procesos integrados de Gestión Administrativa y Financiera.....	40
Gráfica 13. Relación de las peticiones, quejas, reclamos, sugerencias y felicitaciones asociados al proceso Gestión Financiera, 2021	44
Gráfica 14. Relación de las peticiones, quejas, reclamos, sugerencias y felicitaciones asociados al proceso Gestión Administrativa de Bienes y Servicios, 2021.....	45
Gráfica 15. Ejecución consolidada de ingresos - a 31 de diciembre de 2021.....	49
Gráfica 16. Ejecución consolidada de gastos - a 31 de diciembre de 2021.....	49
Gráfica 17. Ejecución consolidada de ingresos- Gestión General- a 31 de diciembre de 2021	50
Gráfica 18. Ejecución consolidada de gastos- Gestión General- a 31 de diciembre de 2021	50
Gráfica 19. Ejecución consolidada de ingresos- Unidades Especiales- Universidad Nacional de Colombia - a 31 de diciembre de 2021.....	51
Gráfica 20. Ejecución consolidada de gastos- Unidades Especiales- Universidad Nacional de Colombia - a 31 de diciembre de 2021	51
Gráfica 21. Actividades de la programación presupuestal 2022	55
Gráfica 22. Comparativo total Recaudo por sede – Plataforma Virtual, 2021.....	57
Gráfica 23. Comparativo de Medios de Recaudo – UN Pago Virtual, 2021.....	58
Gráfica 24. Directrices financieras en materia contable, 2021.....	65
Gráfica 25. Capacitaciones en materia contable, 2021	68
Gráfica 26. Participación porcentual por cantidad de bienes de las sedes Conceptos MA-NA-ME, 2021	72
Gráfica 27. Representación de los bienes inmuebles frente al valor total de los activos con conceptos MA-NA-ME, 2021.....	73

Listado de Tablas Anexas

Tabla A 1. Consolidado detallado de la contratación de personas naturales mediante órdenes contractuales de prestación de servicios de apoyo a la gestión, 2021	83
Tabla A 2. Consolidado de contratación de la Universidad por sede y empresa, 2021 (Cifras en millones de pesos).....	85
Tabla A 3. Consolidado de procesos de adquisición mediante ATI y SAR de la Universidad por sede, 2021 (Cifras en millones de pesos)	89
Tabla A 4. Consolidado de bienes por sede y concepto, 2021 (Cifras en millones de pesos)	90
Tabla A 5. Consolidado de bienes inmuebles por sede y número de bienes, 2021 (Cifras en millones de pesos).....	91
Tabla A 6. Comparativos bienes inmuebles Vs bienes muebles, 2021 (Cifras en millones de pesos)....	91
Tabla A 7. Relación bienes inmuebles registrados en el SGF-QUIPU a diciembre 31 de 2021 asegurados bajo la póliza TRDM.....	92
Tabla A 8. Relación de vehículos asegurados en la póliza de automóviles y SOAT a diciembre 31 de 2021.	107
Tabla A 9. Relación bienes asegurados en la póliza Casco Barco a diciembre 31 de 2021.....	114
Tabla A 10. Relación bienes asegurados en la póliza Maquinaria Equipo a diciembre 31 de 2021.....	115

Listado de Gráficas Anexas

Gráfica A 1. Número total de contratistas vinculados mediante OPS en cada sede, 2021.....	82
Gráfica A 2. Montos de la adquisición de bienes y servicios de la Universidad Nacional de Colombia, realizada mediante órdenes contractuales, 2021 (Cifras en millones de pesos).....	85
Gráfica A 3. Montos de la adquisición de bienes y servicios de la Universidad Nacional de Colombia, realizada mediante contratos, 2021 (Cifras en millones de pesos)	85

INFORME DE GESTIÓN 2021

GERENCIA NACIONAL FINANCIERA Y ADMINISTRATIVA

1. BALANCE DE LA GESTIÓN

El año 2021 fue un hito para la Universidad debido a que en abril culminó el primer período rectoral de la profesora Dolly Montoya, y en mayo inició el segundo, lo que implicó trabajar en la construcción de un nuevo Plan Global de Desarrollo como proyecto cultural, científico y colectivo de la Nación; así como, avanzar en aspectos relevantes tales como la Transformación Digital, la articulación de las funciones misionales y el modelo intersedes.

Adicionalmente, la vigencia se desarrolló como un modelo híbrido entre trabajo virtual y presencial, que generaron retos para la gestión de la Universidad en la toma de medidas de bioseguridad para mitigar los efectos del coronavirus COVID- 19 y sus diferentes variantes; así como los preoperativos en los campus para la activación de los servicios y labores administrativas, por lo cual continuó la ejecución de recursos del Fondo de Emergencias.

Específicamente, para la Gerencia Nacional Financiera y Administrativa el 2021 fue un año de avance en la transformación organizacional con la actualización de los manuales de funciones de los cargos de la planta administrativa de carrera y de libre nombramiento y remoción, labor que se realizó con el apoyo técnico de la División Nacional de Personal Administrativa y se socializó con todos los funcionarios, para continuar con el proceso de aprobación, lo cual se logró a finales del año mediante la emisión de las resoluciones de la Rectoría.

En cuanto a las apuestas estratégicas de la Transformación Digital en el marco del Plan Global de Desarrollo 2019- 2021 “Proyecto cultural y colectivo de nación”, durante 2021 se avanzó en la ejecución del proyecto de inversión denominado “Implementar e implantar la Factura Electrónica en la Universidad Nacional de Colombia”, el cual surgió en 2020 por mandato del Gobierno Nacional de implementación de la facturación electrónica para la venta de bienes y servicios. Adicionalmente se avanzó en el desarrollo de una acción estratégica con recursos de inversión para la automatización del Sistema de costos de la Universidad Nacional de Colombia, que contó con el apoyo de la Sección de Aplicaciones de la Dirección Nacional de Estrategia Digital.

Otro hito importante consistió en los preoperativos para la implementación del Plan de Cuentas Presupuestales bajo estándares internacionales, en conjunto con las universidades públicas del Sistema Universitario Estatal, y en esta misma línea se trabajó con el Ministerio de Hacienda y Crédito Público para la elaboración y lanzamiento del documento denominado “Sistema de Clasificación Presupuestal”. También se realizaron actividades al interior de la Universidad para coordinar la implementación en todas las áreas de presupuesto y con los usuarios que realizan la labor de

calificación del gasto, como fueron capacitaciones y ajustes en el Sistema de Gestión Financiera SGF-QUIPU.

En temas tecnológicos, se avanzó en la estabilización de la Central de pagos y en la puesta en operación en las sedes Amazonía y Bogotá. Además, en conjunto con la Dirección Nacional de Estrategia Digital se trabajó en los preoperativos para la migración a la nube del Sistema de Gestión Financiera SGF-QUIPU para la puesta en marcha a inicios de 2022.

Dentro de los temas estratégicos de relacionamiento, desde la Gerencia Nacional Financiera y Administrativa, se participó en la Comisión de Vicerrectores del Sistema Universitario Estatal- SUE con el propósito de avanzar en el análisis del desfinanciamiento de la educación superior, revisar en conjunto temas relacionados con la Implementación del Catálogo de Cuentas Presupuestales, Facturación Electrónica, Estrategia de Matrículas Cero, Modelo de financiación y ajuste a los artículos 86 y 87 de la Ley 30 de 1992, la propuesta de adscripción al Ministerio de Hacienda y Crédito Público, entre otros puntos de interés para las Instituciones de Educación Superior.

Adicionalmente, hubo reuniones con el Ministerio de Hacienda y Crédito Público para revisar temas relacionados con los aportes de la Nación para el presupuesto de la Universidad, la propuesta de cambio de adscripción, la implementación de Catálogo de Cuentas Presupuestales. Por otro lado, con el Ministerio de Educación Nacional se realizaron reuniones para abordar temáticas con la Estrategia de Gradualidad en la Gratuidad de la Educación Superior denominada “*Matrículas Cero*” para los estudiantes de programas curriculares de pregrado de estratos socioeconómicos 1,2 y 3 y sin estratificar; también se avanzó en el desarrollo del modelo de financiación para la modificación a los artículos 86 y 87 de la Ley 30 de 1992; así como en el seguimiento a los recursos producto de la mesa de negociación de 2018, entre otros.

Dentro de los temas normativos, se gestionó la modificación parcial a la Resolución No. 134 de 2016 que reglamenta las Autorizaciones de Transferencias Internas (ATIs) en la Universidad, y se emitió la Resolución de Rectoría No. 777 de 2021, la cual también permite la suscripción de ATIs con recursos del Sistema General de Regalías y Recursos Propios.

Frente a los temas administrativos, se trabajó de manera conjunta en el marco del modelo interse-des para adelantar los procesos de negociaciones globales para la contratación de servicios de aseo y cafetería, y de vigilancia para todas las sedes de la Universidad, logrando a 31 de diciembre de 2021 la suscripción del contrato para el servicio de vigilancia por un valor estimado de \$61.023 millones de pesos y un plazo de tres años.

En ese sentido, el presente documento es un compilado de la gestión de la Gerencia Nacional Financiera y Administrativa de la Universidad Nacional de Colombia durante la vigencia 2021, y se divide en temas estratégicos y propios de la operación.


2. PROYECTOS DE INVERSIÓN PGD 2019- 2021

Para el Plan Global de Desarrollo (PGD) 2019- 2021 “Proyecto cultural y colectivo de Nación”, la Gerencia Nacional Financiera y Administrativa formuló y ejecutó un proyecto de inversión de impacto institucional, razón por la cual se cuenta con recursos de inversión para su desarrollo, y se asignó dinero adicional para realizar la iniciativa de capacidad interna asociada con la automatización del Modelo de costos. Para la vigencia 2021 se ejecutaron el siguiente proyecto de inversión y la iniciativa de costeo, así:

- 553- Implementar e implantar la Factura Electrónica en la Universidad Nacional de Colombia.
- Automatización del Sistema de costos de la Universidad Nacional de Colombia.

A continuación, se presenta una gráfica con los objetivos de cada uno de los proyectos estratégicos de inversión y de la iniciativa para la vigencia 2020; posteriormente, se realizará una síntesis del desarrollo de estos.

Gráfica 1. Proyectos de inversión de la Gerencia Nacional Financiera y Administrativa, PGD 2019- 2021



Fuente: Elaboración propia de la Gerencia Nacional Financiera y Administrativa, Universidad Nacional de Colombia.

2.1. Implementar e implantar la Factura Electrónica en la Universidad Nacional de Colombia

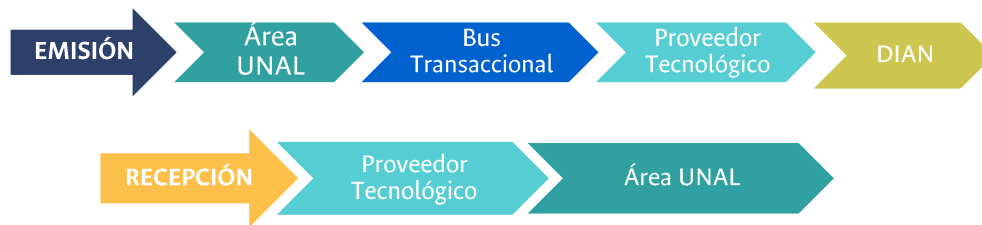
La Dirección de Impuestos y Aduanas Nacional – DIAN - mediante Resolución No.042 de 05 de mayo de 2020, modificada parcialmente por la Resolución No. 094 del 30 de septiembre de 2020,

estableció la fecha máxima para iniciar a expedir facturas electrónicas por concepto de venta de bienes y servicios, con validación previa para las entidades del Estado del orden nacional y territorial. En aplicación a la normativa en mención, y considerando la calidad de entidad del Estado “Gran contribuyente” que tiene la Universidad, a partir del 01 de diciembre de 2020 la Universidad implementó la Facturación Electrónica en la venta (emisión) y adquisición (recepción) de bienes y servicios.

Para la ejecución de la implementación y puesta en marcha de los procesos de emisión y recepción, se contrató el servicio de un Proveedor Tecnológico autorizado por la DIAN, así como, el servicio de ingeniería para el diseño, construcción, e integración de la solución de facturación electrónica en la Universidad a través de un Bus Transaccional.

La estructura para el proceso de emisión y recepción de la factura electrónica en la Universidad se definió así:

Gráfica 2. Estructura proceso de emisión y recepción de facturas electrónica



Fuente: Elaboración propia de la Gerencia Nacional Financiera y Administrativa, Universidad Nacional de Colombia.

Durante la vigencia 2021, se realizaron las siguientes actividades en el marco de la aplicación de la normativa vigente de facturación electrónica:

- Se continuó con el proceso de implementación de la emisión de factura electrónica en la Universidad, incorporando la venta de los servicios que ofrece la Facultad de Medicina Veterinaria, las Áreas de Extensión – a través de la herramienta Hermes-, el Departamento de Lenguas Extranjeras, la Dirección de Admisiones, la Editorial UN, y la Dirección de Bienestar.
- Se analizó y evaluó la aplicación del proceso centralizado de recepción de factura electrónica en la Universidad, en el marco del ajuste procedimental normativo definido por la DIAN en el segundo semestre del 2021; para tal fin, se inició con un piloto del proceso centralizado en la Sede Medellín. En el primer trimestre de 2022 se evaluará el resultado del proceso, para la respectiva puesta en marcha a nivel de la Universidad, incluyendo (si hay lugar a ello) los nuevos lineamientos que emita la DIAN al respecto.
- Se realizaron los ajustes para la implementación de la factura electrónica de los servicios de salud, en cumplimiento a los lineamientos establecidos en la Resolución No. 506 de 2021 emitida por el Ministerio de Salud. Al respecto se precisa que dicha normativa fue modificada por la Resolución 1526 del 2021 emitida por la misma entidad, definiendo como fecha de aplicación de los nuevos lineamientos, a más tardar en el mes de marzo de 2022; sin embargo, la Universidad inició al cierre de la vigencia 2021 - la aplicación de la normativa en mención - con los servicios de UNISALUD.
- Se realizaron reuniones al interior de la Universidad para evaluar la pertinencia de incluir – bajo esta normativa - las facturas electrónicas de los servicios que ofrecen las áreas de salud

de las Facultades de Medicina, Ciencias Humanas, Odontología, y el área de Bienestar. Como resultado de la evaluación realizada, se evidenció que los servicios de salud de Bienestar no cumplen con las condiciones requeridas en la normativa en mención, razón por la cual deberán continuar emitiéndose bajo la normativa de facturación aplicable a los demás servicios. Para la inclusión de los demás servicios de salud mencionados, se realizaron las actividades necesarias para garantizar la generación de la información requerida bajo la normativa vigente, y generar las facturas a más tardar el 31 de marzo de 2022.

- Se atendieron las diferentes inquietudes de los usuarios (internos y externos), relacionadas con el proceso de emisión de facturación electrónica, precisando, entre otros, la obligatoriedad que tiene la Universidad de dar cumplimiento a la normativa tributaria vigente asociada con el proceso en mención.
- Con el apoyo de UNIMEDIOS se elaboraron las piezas gráficas necesarias para divulgar a la comunidad universitaria la implementación de la factura electrónica en la Universidad, actividad que se realizó a través de postmaster y redes sociales.
- Se adelantaron reuniones con el proveedor tecnológico y el asesor tributario para evaluar la obligatoriedad de implementar el documento soporte de pago de nómina electrónica en la Universidad, en cumplimiento a lo establecido en la Resolución DIAN - 0013 de febrero de 2021; como resultado, se concluyó que, en el marco de la normativa en mención, la Universidad no está obligada a emitir dicho documento considerando que no se encuentra dentro de los supuestos que exige la norma para estar sujeta al cumplimiento de esta nueva obligación.
- Se adelantaron reuniones con el proveedor tecnológico y se elevó consulta al asesor tributario para evaluar la obligatoriedad de implementar en la factura electrónica el documento soporte en adquisiciones efectuadas a sujetos no obligados a expedir factura de venta o documento equivalente, en cumplimiento a lo establecido en la Resolución DIAN No. 000167 del 30 de diciembre de 2021; situación que al cierre de la vigencia 2021 se encuentra en proceso de evaluación y análisis.

2.2. Sistema de costos de la Universidad Nacional de Colombia

La iniciativa de diseñar e implementar un sistema de costos para la Universidad, nace en la Gerencia Nacional Financiera y Administrativa en el año 2013 dada la necesidad de conocer los costos asociados a las diferentes actividades misionales y con estos, apoyar la toma de decisiones. Desde ese momento se inició la construcción de una metodología que permitiera costear en primer lugar, las actividades de las sedes, en segundo lugar, a nivel de facultades, para en tercer y último lugar en el año 2016 llegar a la determinación de los costos a nivel de programa curricular, así como para las funciones de investigación y extensión desarrolladas para las facultades.

A. Metodología Sistema de Costos

Partiendo de la información contable registrada en las cuentas de clase 5, 6 y 7, Gastos, Costos de ventas, Costos de transformación, la cual se tomará como base para la construcción del modelo de costos, se manifiesta la necesidad de crear agrupaciones. De esta manera, las agrupaciones de

registros individuales de costos tienen el propósito de asociar o reunir conceptos contables similares en categorías amplias, que facilitan el procesamiento y la lectura de la información.

Gráfica 3. Agrupaciones Sistema de Costos Universidad Nacional de Colombia

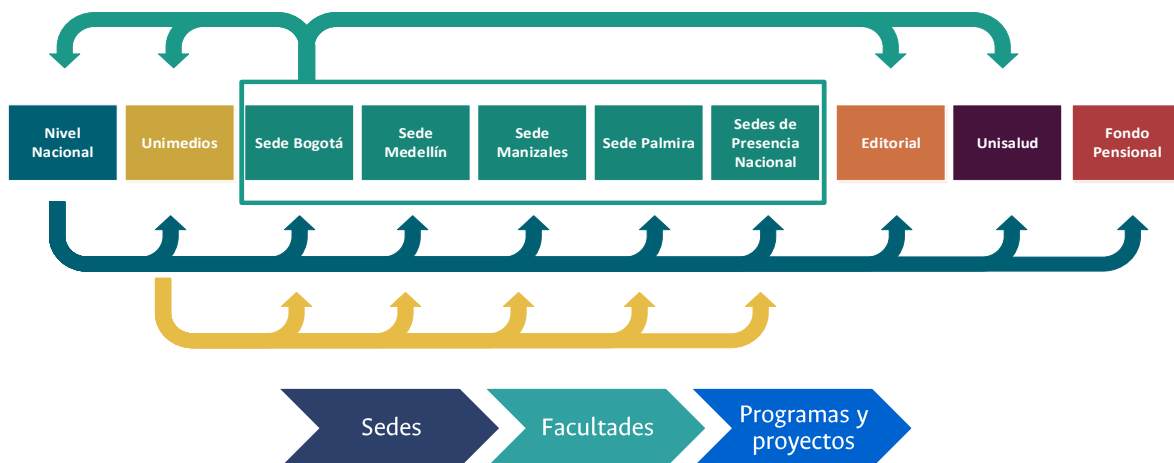


Fuente: Elaboración propia de la Gerencia Nacional Financiera y Administrativa, Universidad Nacional de Colombia.

B. Distribución de Costos Indirectos

La determinación de los costos de cada una de las facultades inicial con la asignación de costos indirectos del Nivel Nacional y Unimedios, esta actividad se hace teniendo en cuenta que la Universidad cuenta con diversas áreas en el nivel nacional tales como la rectoría, diferentes vicerrectorías, y direcciones como la dirección de personal académico y administrativo y la dirección de programas de posgrado, que ejecutan actividades necesarias para el correcto funcionamiento de las facultades y los programas curriculares; así mismo, Unimedios ejecuta proyectos propios (extensión) y hace labores de divulgación de las actividades de las facultades, estos costos se deben distribuir a las sedes, de donde posteriormente se asignarán a las facultades con base en los inductores determinados para tal fin. La gráfica 4 presenta de forma resumida esta situación.

Gráfica 4. Distribución de Costos Indirectos



Fuente: Elaboración propia de la Gerencia Nacional Financiera y Administrativa, Universidad Nacional de Colombia.

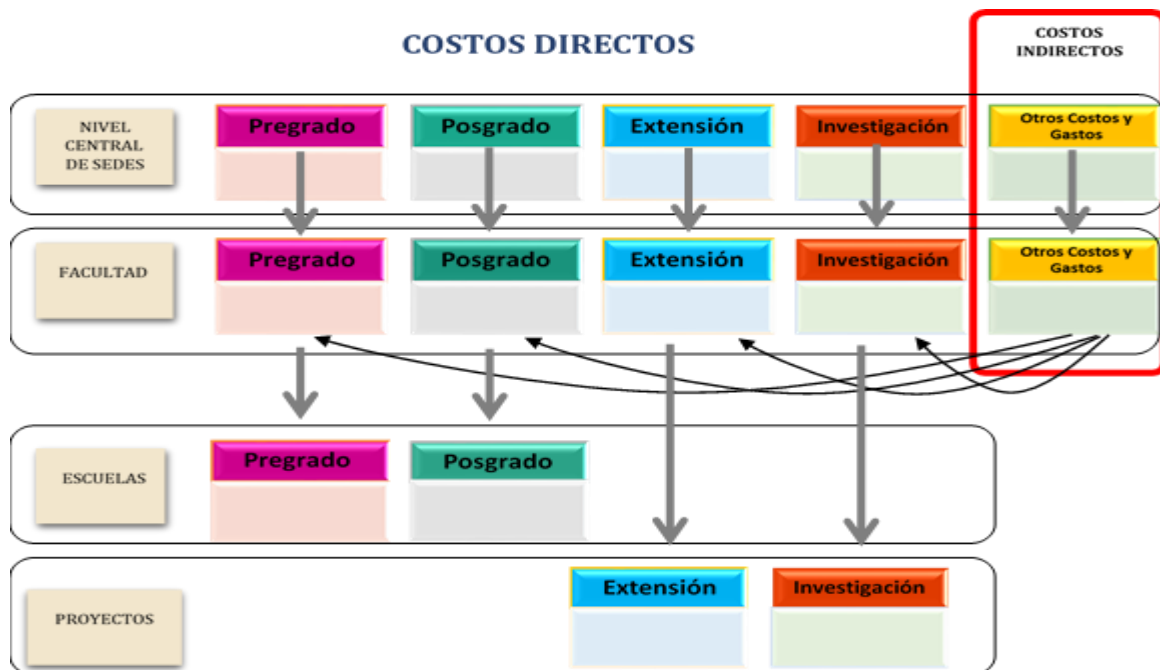
Posteriormente, se debe realizar la asignación de los costos indirectos de las sedes hacia cada una de las facultades que la conforman, en el caso específico de la sede Bogotá, este proceso comprende la distribución de los costos del Nivel Central, la Dirección Académica, el Centro Agropecuario Marengo y el Hospital Universitario, estos costos se distribuyen con base en la información reportada por las diferentes dependencias sobre el uso de sus servicios por parte de los estudiantes, para esto se pide detallar la información por facultad y programa a la que pertenecen los estudiantes.

Durante el año 2021 se trabajó en el cumplimiento de los cuatro objetivos planteados para la iniciativa, los cuales se presentan a continuación junto con las acciones adelantadas al respecto, es importante aclarar que dada la pandemia mundial ocasionada por la COVID-19, algunas actividades se han retrasado o se ha hecho necesario definir alguna alternativa para llevarlas a cabo.

C. Distribución de Costos Directos

Una vez realizada la asignación de costos Indirectos a las facultades, se realiza la distribución de costos directos desde el nivel central de las sedes hacia cada una de las cuatro actividades misionales para ello se usan inductores de costos como: número de estudiantes, docentes, administrativos y contratistas, costos propios, entre otros. De igual forma se hace distribución de costos indirectos recibidos previamente y propios de la facultad hacia sus actividades misionales.

Gráfica 5. Distribución de Costos directos



Fuente: Elaboración propia de la Gerencia Nacional Financiera y Administrativa, Universidad Nacional de Colombia.

D. Aplicar el modelo de costos previamente definido para determinar los costos de los programas curriculares de pregrado y posgrado para los períodos 2018 a 2020.

Durante el año 2021, se realizó, como cada año, la determinación de los costos por programa curricular de pregrado y posgrado para todas las sedes de la Universidad correspondientes al año 2020.

En este punto, es importante aclarar qué para la aplicación de la metodología, se requiere de información solicitada a las facultades relativa a la ubicación de contratistas y personal administrativo y el uso de laboratorios. En la mayoría de los casos esta información fue remitida al Modelo de Costos, a excepción de la facultad de Artes y la de Ciencias de la sede Bogotá, casos en los cuales la información de los contratistas no fue enviada.

En la siguiente tabla se presentan los costos unitarios promedio por sede para los programas curriculares de pregrado y posgrado, junto con el histórico.

Tabla 1. Costo por estudiante de Pregrado y Posgrado entre 2012 y 2020 - Sedes Andinas

Año	Pregrado							
	Bogotá	Medellín	Manizales	Palmira	La Paz	Promedio	% Var	IPC
2020	\$12,5	\$13,1	\$11,0	\$11,9	\$21,5	\$12,5	-2,2%	1,6%
2019	\$13,8	\$11,4	\$11,4	\$11,0	\$24,5	\$12,8	7,6%	3,8%
2018	\$12,6	\$11,1	\$10,5	\$10,5		\$11,9	11,0%	3,2%
2017	\$11,6	\$9,6	\$9,6	\$9,0		\$10,7	15,9%	4,1%
2016	\$9,9	\$8,6	\$8,3	\$7,7		\$9,2	6,9%	5,8%
2015	\$9,0	\$8,1	\$8,4	\$7,7		\$8,7	6,1%	6,8%
2014	\$8,7	\$7,6	\$7,5	\$6,4		\$8,2	6,9%	3,7%
2013	\$8,1	\$7,3	\$6,6	\$6,3		\$7,6	2,9%	1,9%
2012	\$7,8	\$7,0	\$7,1	\$6,2		\$7,4		

Año	Posgrado sedes andinas							
	Bogotá	Medellín	Manizales	Palmira	La Paz	Promedio	% var	IPC
2020	\$37,4	\$44,8	\$19,4	\$47,8		\$37,0	14,4%	1,6%
2019	\$33,0	\$33,8	\$21,5	\$39,8		\$32,3	14,6%	3,8%
2018	\$28,5	\$30,2	\$19,9	\$31,5		\$28,2	13,7%	3,2%
2017	\$25,7	\$25,8	\$16,6	\$23,8		\$24,8	15,7%	4,1%
2016	\$22,0	\$22,2	\$16,2	\$20,5		\$21,4	7,3%	5,8%
2015	\$20,3	\$19,7	\$16,1	\$23,5		\$20,0	-0,4%	6,8%
2014	\$20,4	\$18,5	\$17,7	\$26,3		\$20,0	5,0%	3,7%
2013	\$19,3	\$17,9	\$17,6	\$23,6		\$19,1	-0,7%	1,9%
2012	\$19,9	\$16,9	\$16,5	\$22,6		\$19,2		

Fuente: Elaboración propia de la Gerencia Nacional Financiera y Administrativa, Universidad Nacional de Colombia.

E. Implementar el modelo de costos para los proyectos de investigación y extensión al interior de la Universidad

En el año 2021 se trabajó en la mejora de la metodología para lograr determinar los costos de los proyectos de investigación y extensión de la Universidad; frente a esto, en años anteriores se había establecido una metodología para determinar los costos de las funciones de investigación y extensión a nivel de facultad.

Para ello se determinaron los costos directos de cada proyecto con base a los registros contables en el Sistema de Gestión Financiera SGF- QUIPU, se procedió a hacer la asignación de costos indirectos de los niveles facultad, sede y nacional usando como inductor los costos propios de cada proyecto. Finalmente, se realizó la asignación de costos de la nómina docente de acuerdo con lo registrado por los profesores en el PTA (programa de trabajo académico). A continuación, se muestran los costos asignados a cada una de las agrupaciones definidas desde el proyecto de Costos de la Universidad para los proyectos de Investigación y Extensión con el respectivo comparativo desde el año 2017 hasta la vigencia 2020.

Tabla 2. Costos por Agrupación de proyectos de investigación y extensión, 2017- 2020

Agrupación	Investigación			
	2017	2018	2019	2020
PTA - remuneración docente	\$ 100.147	\$ 104.080	\$ 98.545	\$ 109.801
Aseo, cafetería y vigilancia	\$ 48.090	\$ 3.984	\$ 13.586	\$ 1.517
Bienestar	\$ 34.514	\$ 5.714	\$ 4.264	\$ 3.057
Gastos de personal administrativo	\$ 11.885	\$ 33.455	\$ 31.323	\$ 35.450
Gastos de viaje y transporte	\$ 8.610	\$ 10.885	\$ 12.989	\$ 2.054
Gestión de bienes	\$ 5.605	\$ 11.710	\$ 13.345	\$ 13.110
Impuestos, tasas y contribuciones	\$ 7.739	\$ 1.065	\$ 2.257	\$ 705
Materiales, suministros e insumos	\$ 6.672	\$ 8.926	\$ 7.564	\$ 5.501
Otros costos	\$ 2.420	\$ 1.421	\$ 1.927	\$ 1.428
Servicios contratados	\$ 565	\$ 43.889	\$ 40.610	\$ 40.382
Servicios públicos	\$ 473	\$ 610	\$ 4.160	\$ 500
Totales	\$ 226.721	\$ 225.739	\$ 230.569	\$ 213.506

Agrupación	Extensión			
	2017	2018	2019	2020
PTA - remuneración docente	\$ 12.778	\$ 10.795	\$ 9.078	\$ 11.220
Aseo, cafetería y vigilancia	\$ 122.309	\$ 4.989	\$ 5.990	\$ 2.489
Bienestar	\$ 11.075	\$ 2.255	\$ 2.497	\$ 2.236
Gastos de personal administrativo	\$ 4.318	\$ 5.465	\$ 3.609	\$ 4.540
Gastos de viaje y transporte	\$ 3.038	\$ 6.242	\$ 8.741	\$ 2.465
Gestión de bienes	\$ 5.619	\$ 4.693	\$ 6.803	\$ 5.080
Impuestos, tasas y contribuciones	\$ 996	\$ 1.528	\$ 1.295	\$ 1.236
Materiales, suministros e insumos	\$ 5.007	\$ 1.775	\$ 3.224	\$ 1.332
Otros costos	\$ 899	\$ 1.186	\$ 2.139	\$ 1.002
Servicios contratados	\$ 590	\$ 126.168	\$ 140.186	\$ 134.379
Servicios públicos	\$ 681	\$ 714	\$ 7.424	\$ 660
Totales	\$ 167.311	\$ 165.811	\$ 190.988	\$ 166.639

Fuente: Elaboración propia de la Gerencia Nacional Financiera y Administrativa, Universidad Nacional de Colombia

Cabe resaltar que entre las vigencias 2019 y 2020 se dio una disminución generalizada de los costos de investigación y extensión en parte debido a la afectación que ha traído la pandemia de la Covid-19 puesto que ha impactado el desarrollo de los proyectos de estas actividades misionales.

F. Costear diferentes servicios que presta la Universidad no incluidos en el sistema actual, que resultan importantes desde un punto de vista de materialidad económica.

En relación con el costeo de servicios de laboratorios se realizaron las siguientes actividades:

- i. Costeo de servicios del LABE de acuerdo con la información suministrada por el laboratorio, este ejercicio se socializó con la Dirección Nacional de Investigación y Laboratorios.
- ii. Determinación de los costos por servicios del Laboratorio de Residuos de Plaguicidas –LARP– de la facultad de Ciencias, este resultado se socializó con el coordinador del laboratorio.
- iii. Análisis y acercamiento al modelo relativo al costeo de laboratorios de las sedes de Palmira y Orinoquia.

Costeo de Estaciones Agrarias de la sede Medellín

Se realizó el costeo de las Estaciones Agrarias de la sede Medellín, este proceso se estandarizó por lo cual se le dará manejo para futuras vigencias. Dentro del aplicativo del Sistema de Costos, se configuró el procesamiento establecido para Estaciones Agrarias.

G. Automatizar el modelo de costos de la Universidad por medio de herramientas informáticas.

Teniendo en cuenta que desde el año 2016 se ha consolidado el sistema de costos de la Universidad, pero que todo el procesamiento de datos se realiza en hojas de trabajo de Excel, desde el año 2019 se inició la revisión de la necesidad de automatizarlo junto con la Dirección Nacional de Estrategia Digital. Después de presentarles el sistema de costos y de socializarlo también con la Oficina de Tecnologías de la Información y Comunicaciones de la Sede Medellín, se decidió que se construiría un aplicativo web para el sistema de costos de la Universidad.

A finales del año 2020 y durante el año 2021 se trabajó de la mano con la Dirección Nacional de Estrategia Digital en la construcción de la herramienta para la automatización del sistema de costos, para ello se constituyó un ATI con la sede Medellín con el objeto de desarrollar un aplicativo que permita implementar el Sistema de Costos de la Universidad Nacional de Colombia; El desarrollo del aplicativo se encuentra en cabeza de la Sección de Aplicaciones de la DNED.

Desde el área de costos, se continuó brindando el apoyo funcional requerido para la sistematización en términos de procesamiento de la información y realización de las respectivas pruebas del aplicativo en línea con los desarrollos entregados por la Sección de Aplicaciones, posteriormente, se reportaron los resultados e incidencias y efectuaron las retroalimentaciones correspondientes.

Adicionalmente, se formuló el proyecto “Transformación de las Adquisiciones de Bienes y Servicios de la Universidad Nacional de Colombia” en el BPUN, y a continuación se describe los avances en su ejecución.

2.3. Transformación de las Adquisiciones de Bienes y Servicios de la Universidad Nacional de Colombia

En el marco del Plan Global de Desarrollo 2019 – 2021, la Gerencia Nacional Financiera y Administrativa determinó la importancia institucional de transformar y centralizar el proceso de adquisiciones de bienes y servicios y de gastos de viajes a través del proyecto “Transformación de las Adquisiciones de Bienes y Servicios de la Universidad Nacional de Colombia”, dicho proyecto fue formulado en el Banco de Proyectos BPUN.

El proyecto fue aprobado el 27 de noviembre de 2019 mediante la viabilidad técnica de la Dirección Nacional de Planeación y Estadística, cuyo objetivo es centralizar y automatizar la gestión contractual y los gastos de viajes a través de la adquisición de una herramienta tecnológica que permita la automatización, optimización, simplificación y actualización de la norma de dicho proceso.

De acuerdo con los ejes estratégicos y programas del Plan Global de Desarrollo (PGD) 2019- 2021, en el proyecto se realizaron de la siguiente manera:

A. Logros e impactos de la vigencia 2021

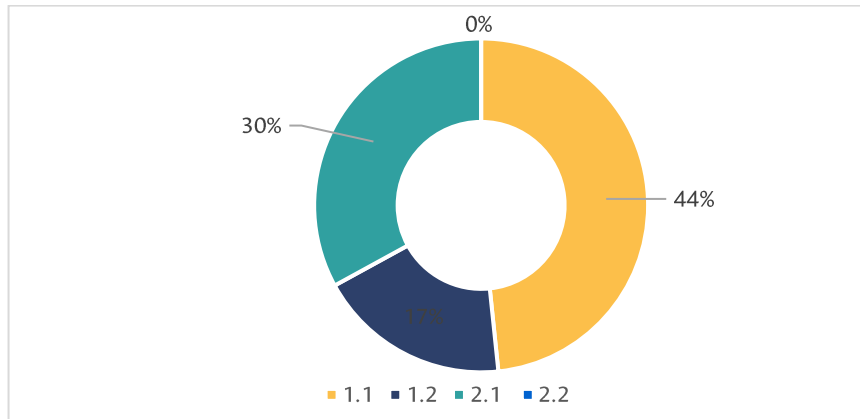
Durante el segundo periodo de la vigencia 2021 se llevaron a cabo los siguientes logros:

- a. Se diseñó e implementó el portal único institucional de adquisiciones para toda la Universidad Nacional de Colombia, en donde las oficinas de contratación podrán publicar la información que se requiere para los procesos de invitación, y los usuarios a su vez podrán consultar normatividad e información importante sobre el proceso de contratación.
- b. Se realizó la propuesta de modificación y actualización del marco normativo de adquisiciones de bienes y servicios que incorpore lo contractual y otras modalidades tomando como base elementos de derecho privado.
- c. Se ajustaron procedimientos, guías, instructivos, formatos y modelos asociados al proceso de Gestión Administrativa de Bienes y Servicios.

B. Indicadores relacionados con los logros reportados

De acuerdo con los avances realizados en cada una de las actividades establecidas en el proyecto, se identificaron que las metas que tuvieron un mayor avance durante este periodo fueron, la meta 1.2 con un porcentaje de avance del 17% y la meta 2.1 con un porcentaje de avance del 30% de acuerdo con el porcentaje establecido en BPUN.

Gráfica 6. Porcentaje de avance de las metas del proyecto



Fuente: Elaboración propia de la Gerencia Nacional Financiera y Administrativa, Universidad Nacional de Colombia

C. Dificultades identificadas

- a. No se realizó la adquisición de la herramienta e-Procurement para transformar y centralizar el proceso de adquisiciones de bienes y servicios y de gastos de viajes, debido a que no fueron incorporados los recursos presupuestales aprobados desde el inicio del proyecto para la adquisición de la herramienta e-Procurement.
- b. No se plantearon las actividades del proyecto de acuerdo con la estructura de este, generando inconsistencias para el desarrollo de estas y la falta de comunicación con las dependencias involucradas.

D. Oportunidades de mejora

- a. De acuerdo con las actividades establecidas y el tiempo para su desarrollo hacer uso del presupuesto determinado para el proyecto.
- b. Mejorar la estructura de las actividades planteadas en el proyecto, con el fin de determinar el tiempo que se tarda en su desarrollo y no solicitar la modificación de las fechas planteadas desde un inicio.
- c. Determinar las actividades que se van a desarrollar en cada una de las etapas, sin la necesidad de repetir dicha actividad en otras etapas e involucrar a las dependencias que se requieran.

E. Plan de mejoramiento para la vigencia 2022

Se proponen las siguientes actividades para la formulación y desarrollo del proyecto

- a. Determinar el presupuesto para:
 - La adquisición de la herramienta de e-Procurement para transformar y centralizar el proceso de adquisiciones de bienes y servicios y de gastos de viajes.

- Contratar personas de apoyo a la gestión que sean requeridas para el adecuado desarrollo de las actividades de acuerdo con los tiempos establecidos.
 - Gastos de viaje, capacitaciones, gestión del cambio y demás actividades que se requieran para socializar la herramienta e – Procurement a las oficinas de contratación y a la comunidad universitaria.
- b. Determinar las actividades que se deberán desarrollar en el proyecto, estableciendo los tiempos para su ejecución y las dependencias que deberán intervenir manteniendo una comunicación adecuada para su correcto desarrollo.
- c. Determinar las actividades que se deberán desarrollar para la gestión de cambio en las oficinas de contratación de la universidad.

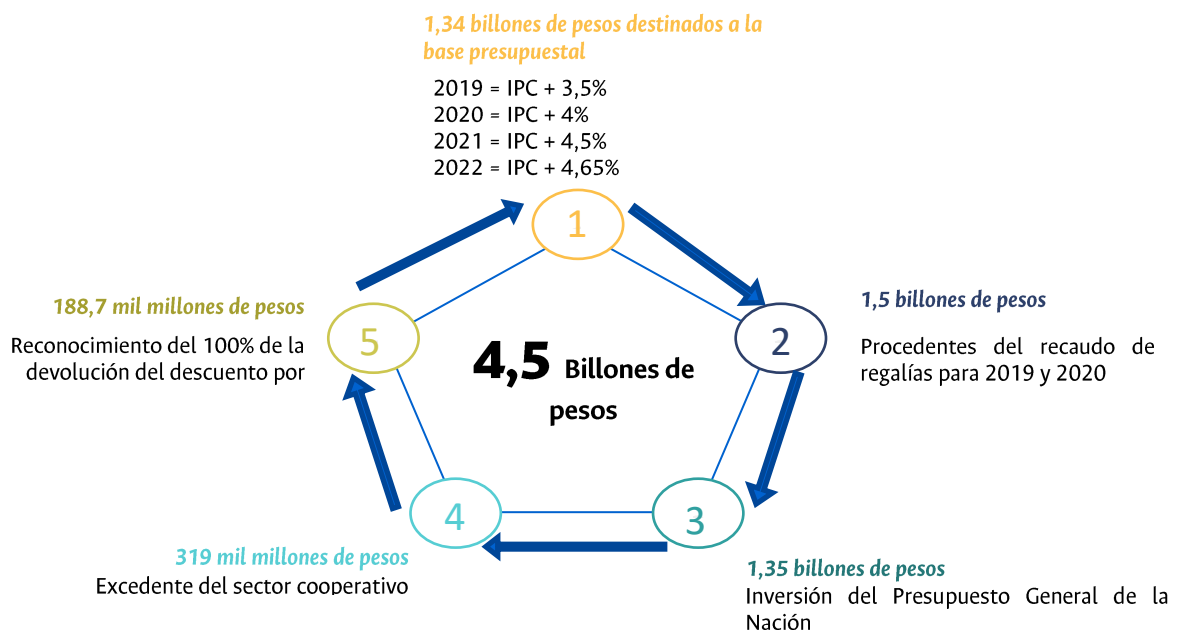
3. INICIATIVAS ESTRATÉGICAS FINANCIERAS Y ADMINISTRATIVAS DE BIENES Y SERVICIOS

En este apartado se presenta una síntesis de las actividades estratégicas desarrolladas en la Gerencia Nacional Financiera y Administrativa de la Universidad Nacional de Colombia durante la vigencia 2021.

3.1. Apropiación y uso de los recursos producto de la mesa de negociación con el gobierno

En el marco de la mesa de diálogo por la educación superior pública en Colombia en la vigencia 2018, la Gerencia Nacional Financiera y Administrativa hizo seguimiento a los recursos adicionales asignados por el Gobierno Nacional en la vigencia 2021, los cuales posteriormente se apropiaron y ejecutaron. A continuación, se presenta una gráfica con los recursos obtenidos como síntesis de los acuerdos.

Gráfica 7. Síntesis de los Acuerdos de la mesa de diálogo por la educación superior pública en 2018



Fuente: Elaboración propia de la Gerencia Nacional Financiera y Administrativa, Universidad Nacional de Colombia, tomando como base información del Ministerio de Educación Nacional: https://www.mineducacion.gov.co/1759/w3-article-379966.html?_noredirect=1 https://www.mineducacion.gov.co/1759/articles-379966_recurso_4.pdf

En cumplimiento de los compromisos derivados de la mesa de dialogo de 2018 entre el Ministerio de Educación Nacional, los rectores del Sistema Universitario Estatal y los estudiantes, la Universidad Nacional de Colombia recibió durante la vigencia 2021 la suma de \$45.462 millones de pesos, como se muestra en la tabla 1, recursos destinados para el funcionamiento que permitieron cumplir oportunamente con el pago de las obligaciones laborales del personal docente y administrativo de la Universidad y a disminuir el faltante, garantizar el desarrollo de las actividades académicas y administrativas y continuar con los estándares de calidad en el desarrollo de las funciones misionales.

Los recursos de inversión se destinaron a la modernización de los laboratorios de las sedes Bogotá, Medellín, Manizales y Palmira, a través de la adquisición de equipos robustos de uso transversal a todas las sedes de la Universidad para el fortalecimiento de las actividades de investigación, docencia y extensión.

Tabla 3. Relación de los actos administrativos con la asignación de recursos del Ministerio de Educación Nacional en el marco de los acuerdos con el Gobierno de 2018 y destinación en la Universidad Nacional de Colombia, 2021

(cifras en millones de pesos)

Concepto	2021
Ley 30 de 1992 Artículo 86. Recursos Adicionales Base Presupuestal	25.056
Recursos saneamiento de pasivos	6.735
Excedentes Cooperativas (Artículo 142 de la Ley 1819 de 2016, adicional al artículo 19-4 del Estatuto Tributario	862
Apoyo a las universidades públicas - descuento votaciones (Ley 403 de 1997 y ley 815 de 2003 Ley 2019 del 2020)	4.990
FUNCIONAMIENTO	37.643
Plan de Fomento a la Calidad	7.819
INVERSIÓN	7.819
Total Recursos Adicionales	45.462

Fuente: Elaboración propia del Área de Gestión Estratégica en temas de planeación financiera y presupuestal, Gerencia Nacional Financiera y Administrativa, Universidad Nacional de Colombia.

3.2. Recaudo de estampillas

Para el año 2021 la Universidad recibió recursos de estampillas por concepto de la Pro-Universidad Nacional de Colombia y demás universidades estatales, y de las ciudades de Bogotá D.C., Manizales y Palmira, las cuales constituyen ingresos corrientes y su recaudo para las vigencias 2019 a 2021 fue el siguiente:

Tabla 4. Recaudo de estampillas- ingresos corrientes, 2021

(cifras en millones de pesos)

	2019	2020	2021	Var. 2020/2019	Var. 2021/2020
Estampilla Pro UNAL ^{1/}	63.000	27.772	29.848	-55,9%	7,5%
Estampilla Pro-Universidad del Valle y UNAL Sede Palmira	4.013	4.126	3.545	2,8%	-14,1%
Estampilla Universidad de Caldas y UNAL Sede Manizales	3.640	2.544	2.951	-30,1%	16%
Estampilla Universidad Distrital y UNAL Sede Bogotá	13.405	9.368	9.878	-30,1%	5,4%
Total Recursos Estampilla	84.058	43.809	46.223	-47,9%	5,5%

1/. A partir del sexto año (2020) se transfiere el 30% de lo recaudado a la Universidad Nacional de Colombia, según artículo 3 de Ley 1697 de 2013.

Fuente de información: Reportes de Ejecución Presupuestal Ingresos -Recaudo. Sistema de Gestión Financiera SGF-QUIPU. Gerencia Nacional Financiera y Administrativa, Universidad Nacional de Colombia

3.3. Gestiones con proyectos del Sistema General de Regalías

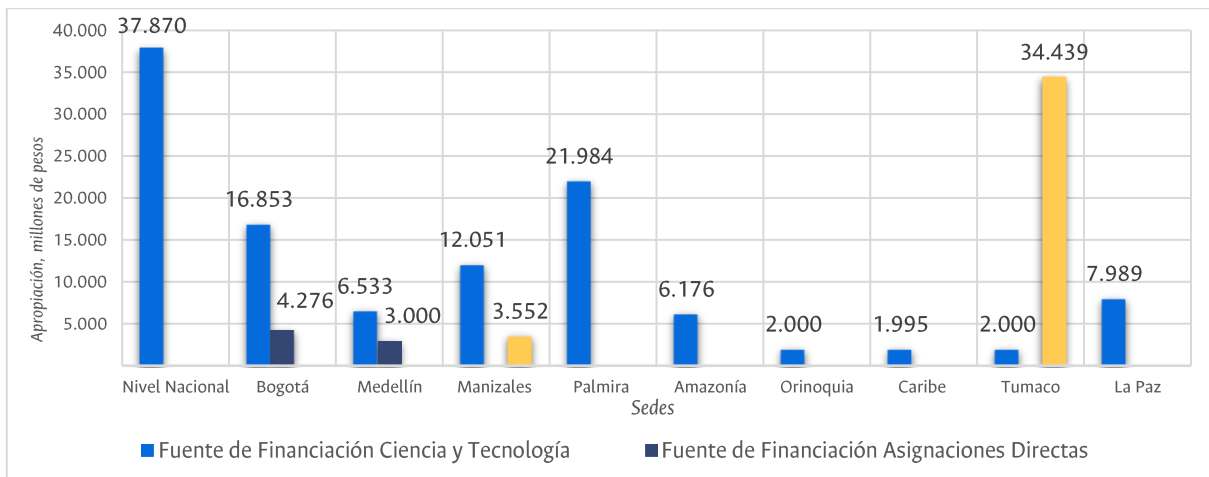
La Universidad Nacional de Colombia desde el año 2013 ha sido designada como entidad ejecutora de proyectos con recursos del Sistema General de Regalías, y a 31 de diciembre de 2021 se encontraba ejecutando 30 proyectos en las diferentes sedes. A continuación, se presenta la distribución por sede y por fuente de financiación (Ciencia, Tecnología e Innovación, Asignaciones directas y Fondo Regional).

Tabla 5. Recursos aprobados del Sistema General de Regalías por fuente, 2021 (cifras en millones de pesos)

Sede	Proyectos en Ejecución	Fuente de Financiación		
		Ciencia, Tecnología e Innovación	Asignaciones Directas	Fondo Regional
Nivel Nacional	2	37.870		
Bogotá	9	16.853	4.276	
Medellín	4	6.533	3.000	
Manizales	4	12.051		3.552
Palmira	4	21.984		
Amazonía	2	6.176		
Orinoquía	1	2.000		
Caribe	1	1.995		
Tumaco	2	2.000		34.439
La Paz	1	7.989		
Total Regalías	30	115.452	7.276	37.991
		160.719		

Fuente de información: Sistema de Presupuesto y Giro de Regalías -SPGR. Gerencia Nacional Financiera y Administrativa, Universidad Nacional de Colombia

Gráfica 8. Recursos aprobados del Sistema General de Regalías por fuente, 2021



Fuente de información: : Sistema de Presupuesto y Giro de Regalías -SPGR. Gerencia Nacional Financiera y Administrativa, Universidad Nacional de Colombia

Durante la vigencia 2021 el Área de Gestión Estratégica de la Gerencia Nacional Financiera y Administrativa realizó seguimiento a la aplicación de los protocolos para el reconocimiento contable de los recursos del Sistema General de Regalías así:

- Reconocimiento contable recursos del sistema presupuestal y giro de regalías – SPGR cuando la universidad es designada como ejecutora y no beneficiaria del producto final del proyecto
- Reconocimiento contable recursos del sistema presupuestal y giro de regalías – SPGR cuando la universidad es designada como ejecutora y beneficiaria del producto final del proyecto.

Así mismo se construyó una herramienta de trabajo para la validación de la información contable producto de la aplicación de estos protocolos, producto de esta herramienta se han evidenciado oportunidades de mejora para la vigencia 2022 en aspectos como la depuración de la información financiera y el reconocimiento de los hechos económicos atendiendo a lo indicado en los protocolos.

3.4. Estrategia de Matrícula Cero del Gobierno Nacional

El Gobierno Nacional mediante la Ley 1955 de 2019 adoptó el Plan Nacional de Desarrollo 2018-2022 “Pacto por Colombia, pacto por la equidad”, en el cual se incorporó la estrategia de gradualidad en la gratuidad en el acceso a la educación superior pública de jóvenes en condiciones de vulnerabilidad socioeconómica. Por lo anterior, se creó el Programa de Acceso y Excelencia a la

Educación Superior “Generación E”; posteriormente, en 2020 el Gobierno Nacional otorgó auxilios de matrícula a los estudiantes de educación superior durante los períodos académicos 2020-2 y 2021-1, a causa de la emergencia sanitaria por el COVID-19.

PERÍODO ACADÉMICO 2021 - 1

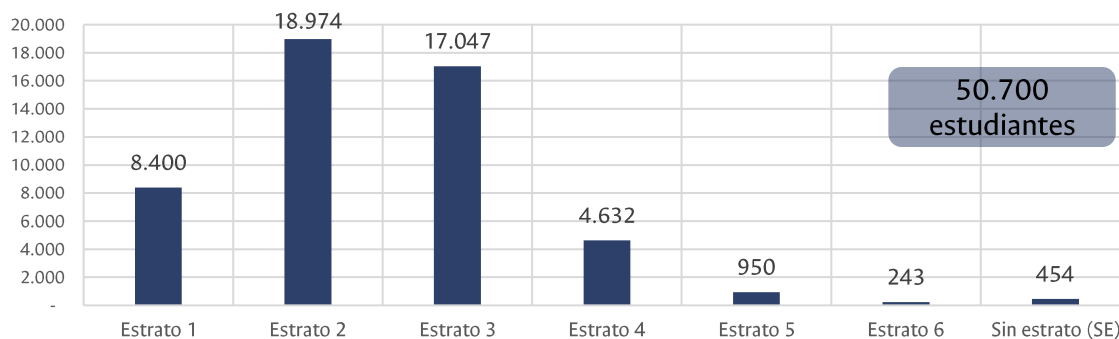
Durante el período 2021-1 el Ministerio de Educación Nacional solicitó a las Instituciones de Educación Superior Públicas del país reportar la Encuesta de Auxilio de matrículas para estudiantes de pregrado en condiciones de vulnerabilidad socioeconómica. Para el caso de la Universidad Nacional de Colombia el primer reporte se realizó el 18 de marzo de 2021, y teniendo en cuenta que al interior de la institución las matrículas son variables, el segundo reporte se registró el 07 de mayo de 2021. Es importante tener en cuenta que derivado de los impactos de la pandemia en las finanzas familiares de la comunidad universitaria, la Universidad decidió realizar el fraccionamiento de las matrículas de pregrado en tres períodos para los pagos, mediante la Resolución de la Rectoría No.772 de 2020, así:

- *Febrero 26 de 2021:* Pago oportuno primer contado fraccionamiento matrícula pregrado.
- *Mayo 03 de 2021:* Pago oportuno segundo y tercer contado fraccionamiento matrícula pregrado.
- *Mayo 31 de 2021:* Pago extemporáneo segundo y tercer contado fraccionamiento matrícula pregrado.

También hay que precisar, que ese primer período presentó anomalía académica por el paro y las movilizaciones nacionales, razón por la cual se modificó el calendario y se finalizaron clases el 11 de septiembre de 2021.

Adicionalmente, el 08 de marzo de 2022 el Ministerio de Educación Nacional solicitó la emisión y cargue en el Sistema Nacional de Información de la Educación Superior (SNIES) de una certificación definitiva de las matrículas de programas curriculares de pregrado para 2021-1, la cual suscribieron la Rectora Dolly Montoya y el Gerente Nacional Financiero y Administrativo Álvaro Viña y se reportó el 28 de marzo de 2022 con un Plan de Auxilios de \$5.594 millones del Fondo Solidario para la Educación.

Gráfica 9. Total estudiantes matriculados de pregrados UNAL 2021-1



Fuente de información: Información reportada en el Sistema Nacional de Información de la Educación Superior (SNIES) del Ministerio de Educación Nacional, por la Dirección Nacional de Información Académica, Universidad Nacional de Colombia

Tabla 6. Relación estudiantes matriculados a programas curriculares de pregrado 2021-1 reportado al Ministerio de Educación Nacional
(cifras en millones de pesos)

Estrato	Total estudiantes matriculados de pregrado (cantidad)	Estudiantes con apoyos del 100% en el valor de la matrícula (cantidad)	Estudiantes con apoyos parciales en el valor de la matrícula (cantidad)	Valor bruto derechos de matrícula ordinaria de pregrado (valor en pesos)	Apoyos del Gobierno Nacional por descuento de votaciones (valor en pesos)	Apoyos del Gobierno Nacional por programas de acceso y permanencia diferentes a Generación E Equidad (valor en pesos)	Apoyos del Gobierno Nacional por programa Generación E Equidad (valor en pesos)	Apoyos del Gobierno Nacional con recursos del Fondo Solidario para la Educación por \$98.800 millones (valor en pesos)	Descuentos recurrentes de las IES (valor en pesos)	Esfuerzo institucional (valor en pesos)	Otros apoyos a la matrícula, no clasificados en ítems anteriores (valor en pesos)	Valor a cargo del estudiante (valor en pesos)
Estrato 1	8.400	6.781	1.518	2.174	50	0	323	746	917	11	47	67
Estrato 2	18.974	9.261	5.118	9.753	348	4	481	4.764	1.765	103	64	2.082
Estrato 3	17.047	8.837	7.037	19.785	877	12	261	26	2.276	2.281	73	13.574
Estrato 4	4.632	775	2.325	11.973	530	0	55	3	2.341	0	40	8.832
Estrato 5	950	191	491	3.614	145	0	19	4	1.048	0	1	2.334
Estrato 6	243	50	130	1.149	54	0	4	1	334	0	9	744
Sin estrato (SE)	454	204	101	695	25	0	22	51	158	0	9	426
Total	50.700	26.099	16.720	49.144	2.030	17	1.165	5.594	8.839	2.395	243	28.060

Fuente de información: Información reportada en el Sistema Nacional de Información de la Educación Superior (SNIES) del Ministerio de Educación Nacional, por la Dirección Nacional de Información Académica, Universidad Nacional de Colombia

PERÍODO ACADÉMICO 2021-2

Para el caso del semestre 2021-2, desde el Ministerio de Educación Nacional se creó la estrategia *Matrícula Cero* como medida de gradualidad en la gratuidad de la educación superior para estudiantes de los estratos 1, 2 y 3 y sin estrato y como medida transitoria para la estrategia de gratuidad total en 2023, adscritos a programas curriculares de pregrado en Instituciones de Educación Superior Públicas. Cabe precisar, que en el caso de la Universidad Nacional de Colombia, la primera emisión de la certificación de matriculados la suscribieron la Rectora Dolly Montoya y el Gerente Nacional Financiero y Administrativo Álvaro Viña y se registró en el Sistema Nacional de Información de la Educación Superior (SNIES) el 27 de octubre de 2021. Resultado de lo anterior, el 29 de octubre se recibió el Concepto favorable por parte del Ministerio para el giro de los recursos.

Posteriormente, y atendiendo a las indicaciones del Ministerio de Educación Nacional, el 06 de diciembre de 2021 se emitió una segunda certificación ajustada la cual se reportó en el Sistema Nacional de Información de la Educación Superior (SNIES); y finalmente, la remisión de la certificación definitiva se realizó 08 de abril de 2022, teniendo en cuenta que en el Ministerio se encontraban en conciliación de cifras, y la variabilidad en la información de matrículas al interior de la Universidad por los distintos cortes de pago de los recibos, adicionales a los oportunos y extemporáneos establecidos mediante Resolución de la Rectoría No. 692 de 2021, así:

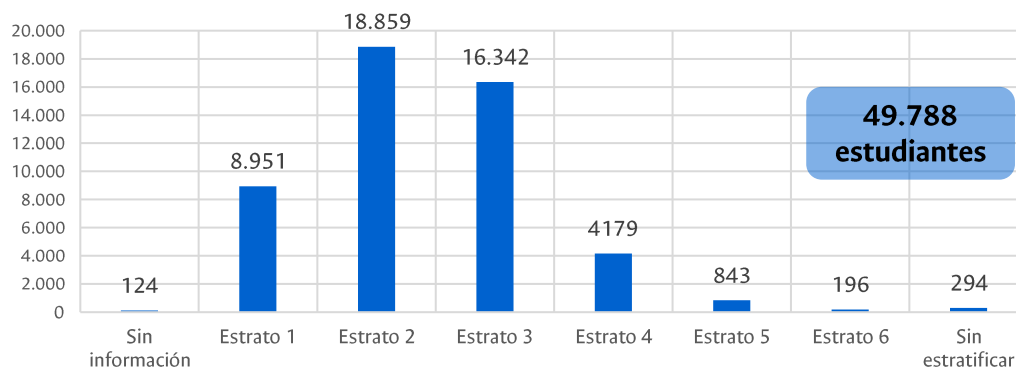
- Octubre 04 de 2021: Pago oportuno primer contado fraccionamiento matrícula pregrado.
- Octubre 08 de 2021: Pago extemporáneo primer contado fraccionamiento matrícula pregrado.
- Octubre 30 de 2021: Pago oportuno segundo contado fraccionamiento matrícula pregrado.
- Noviembre 19 de 2021: Pago oportuno tercer contado fraccionamiento matrícula pregrado.
- Noviembre 26 de 2021: Pago extemporáneo tercer contado fraccionamiento matrícula pregrado

Adicionalmente hay que precisar, que por la anormalidad académica del primer período y las modificaciones del calendario, las clases de 2021-2 iniciaron el 04 de octubre y finalizaron el 12 de febrero de 2022, y todos los estudiantes debían pagar el primer recibo del fraccionamiento que corresponde a los derechos administrativos y no eran cubiertos por la estrategia de Matrícula Cero.

En ese sentido, el Ministerio de Educación Nacional financió el valor de la matrícula académica de los estudiantes que cumplieron los siguientes requisitos y fueron reportados por la Universidad, y seleccionados como beneficiarios posterior validación por parte del Ministerio:

- Estar matriculado en un programa académico de pregrado con registro calificado vigente impartido bajo cualquier modalidad (presencial, distancia tradicional, virtual, etc.) en alguna de las Instituciones de Educación Superior públicas del país durante el período académico 2021-2.
- Ser reportado por la Institución de Educación Superior en el SNIES, en este caso por la Universidad.
- Haber reportado en el momento de la inscripción o admisión que su núcleo familiar habita en una vivienda que pertenezca a los estratos 1, 2 o 3, o sin estratificar. Para el caso de la Universidad Nacional de Colombia se tomó la información a 31 de julio de 2021 para reportar al Ministerio de Educación Nacional.
- No tener título profesional universitario ni de postgrados de cualquier Institución de Educación Superior.
- Ser colombiano.

Gráfica 10. Total estudiantes matriculados de pregrados UNAL 2021-2



Fuente de información: Información reportada en el Sistema Nacional de Información de la Educación Superior (SNIES) del Ministerio de Educación Nacional, por la Dirección Nacional de Información Académica, Universidad Nacional de Colombia

Tabla 7. Relación estudiantes matriculados a programas curriculares de pregrado 2021-2 reportado al Ministerio de Educación Nacional (cifras en millones de pesos)

Estrato	Total estudiantes matriculados de pregrado (cantidad)	Estudiantes con apoyos del 100% en el valor de la matrícula (cantidad)	Estudiantes con apoyos parciales en el valor de la matrícula (cantidad)	Valor bruto derechos de matrícula ordinaria de pregrado (valor en pesos)	Apoyos del Gobierno Nacional por descuento de votaciones (valor en pesos)	Apoyos del Gobierno Nacional por programas de acceso y permanencia diferentes a Generación E Equidad (valor en pesos)	Descuentos recurrentes de las IES (valor en pesos)	Otros apoyos a la matrícula, no clasificados en ítems anteriores (valor en pesos)	Estudiantes a quienes no aplica la Estrategia de Matrícula Cero (cantidad)	Valor matrícula neta de Estudiantes a quienes no aplica la Estrategia de Matrícula Cero (valor en pesos)
Sin información	124	30	48	306	11	6	100	0	93	188
Estrato 1	8.951	6.247	1.007	2.219	40	105	874	14	127	66
Estrato 2	18.859	8.437	4.131	9.564	298	432	1.825	15	480	342
Estrato 3	16.342	2287	6.014	18.724	738	467	2.258	28	557	559
Estrato 4	4179	698	1748	10.881	434	106	2.203	8	3481	7.989
Estrato 5	843	168	362	3.183	119	28	908	4	675	2.065
Estrato 6	196	56	83	914	37	12	338	0	140	523
Sin estratificar	294	152	60	191	5	4	47	1	30	53
Total	49.788	18.075	13.453	45.981	1.683	1.160	8.553	69	5.583	11.785

Fuente de información: Información reportada en el Sistema Nacional de Información de la Educación Superior (SNIES) del Ministerio de Educación Nacional, por la Dirección Nacional de Información Académica, Universidad Nacional de Colombia

3.5. Participación en la Comisión Técnica de Vicerrectores Administrativos y Financieros del SUE

Teniendo en cuenta que el Gerente Nacional Financiero y Administrativo hace parte de la Comisión Técnica de Vicerrectores Administrativos y Financieros del Sistema Universitario Estatal –SUE–, se realizaron reuniones periódicas para avanzar en el análisis del desfinanciamiento de la educación superior, en el seguimiento a los acuerdos con el Gobierno, y socialización de la situación financiera de las universidades en diferentes plazas, como lo son el Ministerio de Educación Nacional y el Ministerio de Hacienda y Crédito Público.

Adicionalmente, durante la vigencia 2021 se avanzó en la socialización de la metodología de cálculo de los aportes de la Nación al presupuesto para el funcionamiento y la inversión de las universidades públicas colombianas, que permita modificar la Ley 30 de 1992 y contar con la sostenibilidad financiera de las instituciones de educación superior dado el crecimiento en cobertura y calidad, y donde se retorne a un enfoque que privilegie nuevamente a la oferta y no a la demanda, teniendo en cuenta la demografía de los estudiantes quienes muchas veces deben acceder a créditos para acceder al servicio de la educación superior.

Durante la vigencia 2021 se elaboró un documento para presentar las finanzas y otros indicadores de las universidades públicas del país, el cual se socializó en diferentes plazas. También se desarrolló el IX Encuentro de Gestión Universitaria en Universidad Industrial de Santander, donde se presentaron ponencias por parte de la Universidad Nacional de Colombia de manera virtual.

3.6. Rendición de Cuentas UNAL 2020

El 20 de abril de 2021 se realizó la jornada de Balance Social del Nivel Nacional de la Universidad Nacional de Colombia a la sociedad, donde la Rectora lideró la sesión de Rendición de cuentas de la vigencia 2020, donde los temas financieros y administrativos presentados fueron: i) Seguimiento a los recursos adicionales a la Ley 30 de 1992 asignados al presupuesto de la Universidad. El proceso de Audiencia pública se realizó mediante transmisión virtual dadas las condiciones por la emergencia sanitaria, y contó con *Brochure* interactivo, así como video que orientaron a la comunidad.

Adicionalmente, desde la Gerencia Nacional Financiera y Administrativa con apoyo de las Direcciones Administrativas y Financieras de las sedes andinas y Jefaturas de Unidades de Gestión Integral de las sedes de presencia nacional, la Dirección Nacional de Planeación y Estadística y Unimedios, se elaboró un *Brochure* de la Gestión Financiera y Administrativa de la Universidad para la vigencia 2020, documento que constó de los siguientes puntos:

- a. Apropiación y uso de los recursos producto de la mesa de diálogo con el Gobierno.
- b. Información presupuestal.
- c. Proyectos de inversión.
- d. Estados financieros e información contable.
- e. Resultados Modelo de costos.
- f. Fondo de emergencia.
- g. Transformación digital en aspectos financieros y administrativos.
- h. Otros aspectos financieros y administrativos como:
 - Calificación de riesgos crediticio.
 - Auditoría financiera de la Contraloría General de la República.
 - Sistema de Clasificación Presupuestal.
 - Acreditación Institucional.

Gráfica 11. Síntesis Portada y Contenido del Brochure de Rendición de Cuentas de la Gestión Financiera de la Universidad Nacional de Colombia, 2020



Fuente: Brochure de Rendición de Cuentas de la Gestión Financiera de la UNAL en 2020. https://gerencia.unal.edu.co/fileadmin/Informes/Rendicion_de_Cuentas/Brochure-General-Financiera_2020.pdf

3.7. Calificación de Riesgo Crediticio

El 04 de noviembre de 2020 se sostuvo el Comité de Calificación de la firma Fitch Ratings Colombia S.A., con motivo de la revisión periódica de la calificación de la Universidad Nacional de Colombia. El resultado otorgado fue afirmar la Calificación Nacional de Largo Plazo en 'AAA (col)' con Perspectiva Estable; cabe resaltar que esta calificación corresponde a la más alta calidad crediticia en Colombia, y la institución la ha recibido desde el año 2010.

Posteriormente, la firma Fitch Ratings Colombia S.A. publicó la nota de prensa socializando la calificación de la Universidad fundamentados en:

“La afirmación de la calificación considera que la universidad mantiene niveles de endeudamiento neto negativos, gracias a una posición de liquidez robusta. Unal posee una estructura de ingresos estable y creciente, aunque existen desafíos para mantener su crecimiento en línea con el del gasto, teniendo en cuenta que este último es estructuralmente muy superior a la tasa de inflación. La capacidad de pago de la universidad se ve favorecida por la existencia de recursos de destinación específica que pueden ser utilizados para el servicio de la deuda.”¹

El proceso de evaluación consiste en presentar un informe que consolida diferentes aspectos que van desde el análisis sectorial, la visión educativa, posición competitiva en el mercado, demanda académica, costos de matrícula, administración financiera, aspectos presupuestales, deuda y cartera. Posteriormente, se realiza una reunión de carácter directivo para tratar algunos temas relevantes para la Universidad, a la que asisten asesores de la firma calificadora; finalmente ellos

¹ Comunicado de prensa de Fitch Ratings titulado “Fitch Afirma la Calificación de Universidad Nacional de Colombia” del 05 de noviembre de 2021.

realizan un comité para determinar la calificación de capacidad de pago de la institución, que finalmente se informa a la Superintendencia Financiera.

Por lo anterior, le corresponde a la Gerencia Nacional Financiera y Administrativa coordinar las actividades para rendir la información que sirve de insumo para evaluar a la Universidad en el proceso de calificación.

3.8. Implementación del Catálogo de Clasificación Presupuestal bajo estándar internacional

La adopción del CCP por parte del Ministerio de Hacienda y Crédito Público como ente rector, definió la obligatoriedad de acoger esta herramienta estandarizada para todas las entidades que integran el presupuesto general de la nación, incluyendo el Sistema Universitario Estatal (SUE), a partir de la modificación al Decreto Único Reglamentario del Sector Hacienda y Crédito Público mediante Decreto 412 de 2018, complementada con la expedición de la Resolución 042 del 20 de diciembre de 2019, siendo esta el medio para definir las transacciones de ingreso y gasto en las etapas de planificación, aprobación y ejecución del presupuesto, además de, ser el principal instrumento de presentación de la información.

Luego del trabajo articulado con el Ministerio de Hacienda y Crédito Público, la Contraloría General de la República, se logró definir la composición base del catálogo de clasificación para el conjunto del Sistema Universitario Estatal, a partir del 2021 los ejercicios de programación del presupuesto se construyeron bajo este nuevo estándar.

En cumplimiento de lo anterior, la Universidad inicia la implementación del nuevo catálogo de clasificación presupuestal en tres frentes: uno que consistió en actividades de divulgación y sensibilización del nuevo catálogo, así como las capacitaciones para las áreas financieras, administrativas y directivos docentes, donde se destacó la necesidad de su implementación, los beneficios y la operación para efectos de ejecución del presupuesto de la vigencia; un segundo frente un poco más técnico que consistió en el diseño, desarrollos y ajustes en el sistema financiero QUIPÚ que garantizaran la correcta operación del catálogo, el control de las asignaciones y ejecución del presupuesto en la nueva estructura.

Por último, un tercer frente de trabajo orientado al diseño de nuevos formatos, circulares, jornadas de asesoría y acompañamiento a cada una de las sedes bajo la nueva estructura del catálogo de clasificación presupuestal lo que conllevó a un ejercicio más riguroso de planeación del presupuesto de la Universidad.

3.9. Fondos de Emergencia de la Universidad Nacional de Colombia

El Fondo de Emergencias creado mediante Acuerdo No. 342 de 2020 del Consejo Superior Universitario durante la vigencia 2021 logró recaudar recursos provenientes de donaciones por valor de \$29.221.308,00, de los cuales \$9.527.971,00 tienen destinación a la atención de afectados por efectos de la pandemia por Covid-19 y \$19.693.337,00 a la mitigación de las consecuencias que el paso del Huracán Iota causó en la Sede Caribe y su comunidad universitaria.

La ejecución del fondo a nivel de los gastos a 31 de diciembre de 2021 fue:

Tabla 8. Ejecución presupuestal del Fondo de emergencia por sede, 2021

(cifras en millones de pesos)

Sede	Asignado (\$)	Ejecutado (\$)		Saldo por ejecutar (\$)
		Registro	Obligación	
Nivel Nacional	3.164	2.435	1.561	729
Bogotá	1.150	922	0	228
Medellín	400	237	237	163
Manizales	150	136	10	14
Palmira	120	98	0	22
Amazonia	10	6	0	4
Caribe	10	1	1	9
Orinoquía	10	6	0	4
Tumaco	10	0	0	10
La Paz	15	0	0	15
TOTALES	5.039	3.841	1.809	1.198
		76 %		24%

Fuente de información: Reportes de Ejecución Presupuestal Gastos. Sistema de Gestión Financiera SGF-QUIPU. Gerencia Nacional Financiera y Administrativa, Universidad Nacional de Colombia

De la ejecución de gastos es importante indicar que el 88% de la ejecución del Nivel Nacional correspondió a conectividad por los planes de datos de que se adquirieron para los estudiantes de las diferentes sedes en el marco de la emergencia sanitaria decretada por el Gobierno Nacional.

Respecto a la ejecución de la Sede Bogotá, 91% correspondió a mantenimiento dada la adecuación y alistamiento de la infraestructura requerida para el retorno gradual al campus en el 2022.

Finalmente, en lo referente al resto de la ejecución de gastos del Fondo de Emergencia en el 2021 correspondió a elementos de protección dado el retorno gradual a la “normalidad” en toda la Universidad.

3.10. Seguimiento a la aplicación de la función de advertencia de la contraloría

En atención a lo establecido en la sentencia C-614 de 2009 de la Corte Constitucional, la Gerencia Nacional Financiera y Administrativa como líder del proceso de adquisición de bienes y servicios y en cumplimiento de su función de dirigir y orientar el tema contractual velando porque se desarrolle conforme a las normas aplicables a la Universidad, insta a las oficinas de contratación a cumplir con las directrices y plazos establecidos por Rectoría mediante las circulares periódicas que genera respecto a la contratación bajo dicha modalidad. Lo anterior, acompañado de un seguimiento periódico al comportamiento de la vinculación de personas naturales a través de órdenes contractuales de prestación de servicios de apoyo a la gestión, con el fin de verificar el comportamiento de este tipo de contratación, informar y emitir las alertas y acciones correctivas necesarias.

El detalle del comportamiento de este tipo de contratación durante la vigencia 2021, se presenta en el **Anexo No. 1** “Seguimiento al control de advertencia de la Contraloría General de la República”.

3.11. Comités a cargo de la Gerencia Nacional Financiera y Administrativa

La Gerencia Nacional Financiera y Administrativa cuenta con cuatro comités a Nivel Nacional; a continuación, se presenta la información más relevante y asuntos tratados para la vigencia 2021 en cada uno de los cuerpos.

3.11.1. Comité Técnico de Sostenibilidad Contable

En cumplimiento de la Resolución de Rectoría No. 1014 de 2013 “Por la cual se establecen los lineamientos para garantizar la Sostenibilidad del Sistema Contable en la Universidad Nacional de Colombia” se reunió el comité como una instancia asesora del Representante Legal (Rector), para dar cumplimiento al siguiente cronograma.

Tabla 9. Cronograma de sesiones del Comité Técnico de Sostenibilidad Contable de la Universidad Nacional de Colombia, 2021

Sesión	Fecha
Primera Reunión	Mayo 27 de 2021
Segunda Reunión	Noviembre 11 de 2021

Fuente: Elaboración propia de la Gerencia Nacional Financiera y Administrativa, Universidad Nacional de Colombia – Área de gestión estratégica (contable).

Este comité está integrado por los siguientes miembros:

- a) El Gerente Nacional Financiero y Administrativo, quien lo presidirá.
- b) El Vicerrector General.
- c) El Director Jurídico Nacional.
- d) El Director Nacional de Planeación y Estadística.
- e) El Delegado del Rector.
- f) El Jefe de la Oficina Nacional de Control Interno, o quien haga sus veces, invitado permanente con voz pero sin voto.
- g) El Contador de la Universidad, quién actuará con voz pero sin voto y ejercerá la secretaría técnica del comité.

Teniendo en cuenta que a partir del 1 de marzo de 2020 se realizó la Transformación Organizacional de la Gerencia Nacional Financiera y Administrativa, y que mediante el Acuerdo del Consejo Superior Universitario No. 318 de 2019 se suprimió el cargo de Jefe de División de Gestión Contable y se creó el cargo Contador de la Universidad Nacional de Colombia; se emitió la Resolución de Rectoría No. 248 de 2020 por la cual se modifica el parágrafo 1° del artículo 2° de la Resolución 1014 de 2013 por la cual se establecen los lineamientos para garantizar la Sostenibilidad del Sistema Contable en la Universidad Nacional de Colombia.

Las reuniones del Comité Técnico de Sostenibilidad Contable hicieron énfasis en las siguientes temáticas:

- i. Continuar con el análisis de las fichas presentadas al comité y recomendación al Representante legal (Rectora) de castigo de cartera. A continuación, se presenta el resumen de los casos aprobados mediante Resolución de Rectoría para depuración contable durante la vigencia 2021:

Tabla 10. Resumen de los casos aprobados en el Comité de Sostenibilidad Contable para depuración, 2021

Sesión	Resolución	No. Fichas	Valor
Primera Reunión	625 de septiembre de 2021	26	\$98.849.089
Segunda Reunión	991 de diciembre 2021	14	\$65.891.038

Fuente: Elaboración propia de la Gerencia Nacional Financiera y Administrativa, Universidad Nacional de Colombia – Área de gestión estratégica (contable).

- i. Presentación de cifras contables agregadas en aplicación a la cultura de socialización y presentación de Información Financiera a la alta dirección.
- ii. Se analizó la propuesta de presentación de casos diferentes a castigo de cartera remitidos por las sedes y unidades especiales, propuesta de verificación y análisis por parte de la Dirección Jurídica Nacional para la posible aplicación del instructivo de caducidad o prescripción.
- iii. Se gestionó Capacitación de la Dirección Nacional de Veeduría Disciplinaria dirigida a las áreas de la universidad que intervienen en el castigo de cartera.

Se realizó la presentación de la experiencia de la sede Medellín para el manejo de la cartera, creando un área específica para adelantar las actividades inherentes a la gestión de esta.

3.11.2. Comité de Contratación del Nivel Nacional

En el Marco de la operación del área, le correspondió atender lo referente a los procesos asesorados por el Comité de Contratación del Nivel Nacional, conforme lo establece la Resolución de Rectoría No. 1551 de 2014. En tal sentido, para el 2021 se realizaron 34 sesiones, dando como resultado la recomendación para suscribir los siguientes 8 contratos y 11 modificaciones:

1. *Contrato No. 2 suscrito con CONTROLES EMPRESARIALES S.A.S.*, para Contratar el suministro de las licencias de Microsoft para la Universidad Nacional de Colombia, bajo las condiciones del Contrato No. 4 de 2020 de Negociación Global
2. *Contrato No. 3 suscrito con RAMIREZ & ASOCIADOS DE INGENIERIA SAS* para Contratar obras de ampliación y adecuación en infraestructura física de la sede Orinoquía de la Universidad Nacional de Colombia, en el marco del proyecto BPIN 2020000100018, denominado “Fortalecimiento de las capacidades en ciencia, tecnología e innovación mediante la ampliación, adecuación y equipamiento de infraestructura física de la Universidad Nacional de Colombia en la sede Orinoquia departamento de Arauca”, bajo la modalidad de precios unitarios sin formula de reajuste.
3. *Contrato No. 4 suscrito con UNIVERSITAS XXI SOLUCIONES Y TECNOLOGÍA PARA LA UNIVERSIDAD COLOMBIA S.A.S.* para Contratar los servicios de mantenimiento, soporte, gestión y administración del aplicativo Universitas XXI Versión International.
4. *Contrato No. 5 suscrito con ITERA COLOMBIA SAS.* para contratar la provisión y gestión de los servicios de computación en la nube de Amazon web Services (AWS) para la Universidad Nacional de Colombia.
5. *Contrato No. 6 suscrito con LA UNIÓN TEMPORAL SVAS* para Contratar el servicio integral de vigilancia y seguridad privada para las sedes de la Universidad Nacional de Colombia, bajo la modalidad de negociación global de precios.
6. *Contrato No. 7 suscrito con SODEXO SERVICIOS DE BENEFICIOS E INCENTIVOS COLOMBIA S.A.S.* para Contratar el suministro de tarjetas canjeables para adquirir bienes y servicios por los servidores públicos de la Universidad Nacional de Colombia en la vigencia 2022, en desarrollo del programa de bienestar para docentes y administrativos, bajo las condiciones del Contrato No. 11 de 2019, de Negociación Global, suscrito con SODEXO SERVICIOS DE BENEFICIOS E INCENTIVOS COLOMBIA S.A.
7. *Contrato No. 8 suscrito con BUSINESS ELECTRONICS LTDA* para Contratar la adquisición, instalación y puesta en funcionamiento de microscopio electrónico de barrido de emisión de campo con detector ASTEM, columna FIB y detector EBSD (FESEM - ASTEM - FIB - EBSD) para la sede Manizales en el marco del proyecto fortalecimiento de la infraestructura tecnológica para La Universidad Nacional de Colombia.
8. *Contrato No. 9 suscrito con ASEMAQ LTDA* para Contratar la adquisición, instalación y puesta en funcionamiento del sistema de extracción de co2 supercrítico para la sede Bogotá, en el marco del proyecto “Fortalecimiento de la infraestructura tecnológica para la Universidad Nacional de Colombia”.

Y se recomendaron las siguientes modificaciones a los contratos:

- a. Modificación No. 6 al contrato 14 de 2017 suscrito con MIROAL INGENIERIA S.A.S.
- b. Modificación No.1 al contrato 8 de 2020 suscrito con la UT SDT-TECNELEC.
- c. Modificación No.2 al contrato 8 de 2020 suscrito con la UT SDT-TECNELEC.
- d. Modificación No. 1 al contrato 6 de 2020 suscrito con ANDINA DE TECNOLOGIAS S.A.S.
- e. Modificación No. 2 al contrato 6 de 2020 suscrito con ANDINA DE TECNOLOGIAS S.A.S.
- f. Modificación No. 2 al contrato 6 de 2018 suscrito con la UNIÓN TEMPORAL LA PREVISORA S.A. COMPAÑÍA DE SEGUROS - ALLIANZ SEGUROS S.A. -AXA COLPATRIA SEGUROS S.A. - MAPFRE SEGUROS GENERALES DE COLOMBIA S.A.
- g. Modificación No. 1 al contrato 3 de 2021 suscrito con RAMIREZ & ASOCIADOS DE INGENIERIA S.A.S.
- h. Modificación No. 3 al contrato 6 de 2018 suscrito con la UNIÓN TEMPORAL LA PREVISORA S.A. COMPAÑÍA DE SEGUROS - ALLIANZ SEGUROS S.A. -AXA COLPATRIA SEGUROS S.A. - MAPFRE SEGUROS GENERALES DE COLOMBIA S.A.
- i. Modificación No. 2 al contrato 12 de 2015 suscrito con JARGU S.A. CORREDORES DE SEGUROS.
- j. Modificación No. 1 al contrato 4 de 2021 suscrito con UNIVERSITAS XXI SOLUCIONES Y TECNOLOGÍA PARA LA UNIVERSIDAD COLOMBIA S.A.S.
- k. Modificación No. 1 al contrato 5 de 2021 suscrito con ITERA COLOMBIA S.A.S.

3.11.3. Comité Financiero Operativo del Nivel Nacional

Mediante el artículo No. 08 del Acuerdo del Consejo Superior Universitario No. 153 de 2014, por el cual se adopta el Régimen financiero de la Universidad Nacional de Colombia, se establecen los Comités Financieros Operativos, así: “En los niveles nacional, de sedes, y en Unisalud existirán Comités financieros de carácter operativo con el objeto de hacer seguimiento a la situación financiera de los recursos asignados y realizar los análisis y recomendaciones que se estimen convenientes, de acuerdo con las funciones que le sean asignadas”.

Con el objeto de hacer seguimiento a la situación financiera de los recursos asignados y realizar los análisis y recomendaciones que se estimen convenientes, se implementa el Comité Financiero Operativo del Nivel Nacional que es presidido por el Gerente Nacional Financiero y Administrativo, de acuerdo con la Resolución GNFA No. 569 de 2015, por la cual se adopta la composición y funcionamiento de los Comités Financieros Operativos de la Universidad Nacional de Colombia.

En el Marco de la operación del área, le correspondió atender lo referente al Comité Operativo del Nivel Nacional, en tal sentido, para el 2021 se realizaron 2 sesiones donde se abordaron los siguientes temas:

Tabla 11. Cronograma de sesiones y temáticas del Comité Financiero Operativo del Nivel Nacional, 2021

Sesión	Fecha	Tema
Primera Reunión	6 de abril de 2021	Hacer seguimiento a la situación financiera de los recursos asignados al del Nivel Nacional con corte a 31 de diciembre de 2020, y realizar los análisis y recomendaciones que se estimen convenientes.
Segunda Reunión	24 de noviembre de 2021	Hacer seguimiento a la situación financiera de los recursos asignados al del Nivel Nacional con corte a 30 de septiembre de 2021, y realizar los análisis y recomendaciones que se estimen convenientes.

3.12. Macroproceso Gestión Administrativa y Financiera

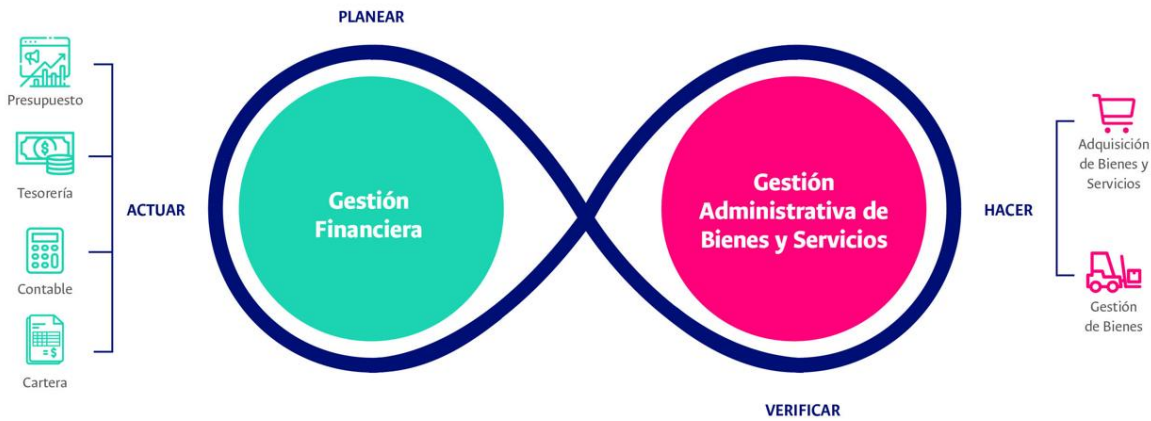
En la vigencia 2021 la Universidad Nacional de Colombia entro a una normalidad obligada de trabajo remoto desde casa, en el cual se dio cumplimiento a la misión institucional; en ese contexto la Gerencia Nacional Financiera y Administrativa estableció estrategias y lineamientos para el desempeño adecuado de sus procesos integrados Gestión Financiera y Gestión Administrativa de Bienes y Servicios.

Así mismo, durante el transcurso de la vigencia en mención se establecieron cronogramas de trabajo para ejecutar las actividades requeridas para el sostenimiento del Sistema de Gestión de Calidad, donde se relacionaron aspectos de la gestión del riesgo, gestión de trámites y servicios, gestión documental, gestión de indicadores, entre otros, estos mismos tienen aplicabilidad para el Nivel Nacional, Nivel de Sedes y de Facultad.

Adicionalmente, es importante resaltar el análisis de contexto que se realizó en la vigencia en mención donde se implementó la matriz DOFA para cada proceso integrado, identificando aspectos internos como son las debilidades y oportunidades y aspectos externos como son las fortalezas y amenazas que estos pueden tener cada uno, esto proporciono los insumos para identificar las mejoras a implementar y la manera de tomar mejores decisiones fortaleciendo el desempeño de los procesos, el trabajo realizado se encuentra enmarcado en los lineamientos emitidos por la Vicerrectoría General y el Sistema Integrados de Gestión Académica, Administrativa y Ambiental – SIGA.

Por último, se presenta la distribución vigente de los dos procesos integrados y los temas desagregados que componen cada uno, basados en una estructura del planear, hacer, verificar y actuar.

Gráfica 12. Esquema procesos integrados de Gestión Administrativa y Financiera



Fuente: Elaboración de Unimedios con base en información de la Gerencia Nacional Financiera y Administrativa, Universidad Nacional de Colombia

3.12.1. Gestión Documental

Durante el 2021 se estructuró un plan de trabajo para culminar con la actualización documental de procedimientos, instructivos, guías, manuales, protocolos, formatos y modelos de los procesos Gestión Financiera y Gestión Administrativa de Bienes y Servicios. Dado esto, se culminó la actualización de la información relacionada con la gestión de bienes y se adelantaron aspectos de la adquisición de bienes y servicios, todo con un enfoque de cara al usuario donde se garantiza una adecuada prestación del servicio y una buena comprensión de los procesos.

Cabe resaltar que la información anteriormente mencionada se encuentra publicada en su versión final en la página web de la Gerencia nacional Financiera y Administrativa, es allí donde los usuarios tienen el acceso completo a los documentos para su uso y aplicación. Adicionalmente, la Gerencia continuamente realiza sesiones de trabajo con diferentes usuarios de los procesos, con el fin de fortalecer y dar a conocer los documentos existentes.

A continuación, se relaciona el estado documental de los procesos integrados a 31 de diciembre de 2021:

Tabla 12. Estado de la documentación de los procesos adscritos al Macroproceso Gestión Administrativa y Financiera, 2021

Tipo de documento	Gestión Financiera	Gestión Administrativa	Total
Procedimientos	43	27	70
Formatos	136	50	186
Instructivos	78	31	109
Guías y protocolos	21	8	29

Fuente: Elaboración propia de la Gerencia Nacional Financiera y Administrativa, Universidad Nacional de Colombia.

A partir del mes de marzo del año 2022, la documentación anteriormente mencionada empieza a ser aplicada en versión 0.0, ya que oficialmente estaría con los nuevos procesos integrados.

3.12.2. Indicadores de desempeño de los procesos

Anualmente los procesos Gestión Financiera y Gestión Administrativa de Bienes y Servicios gestionan y hacen seguimiento a sus indicadores de desempeño, consolidando la información en el “Informe anual consolidado de los resultados de la medición de indicadores de gestión”, en este documento se evidencia el análisis y resultados obtenido de la gestión. A continuación, se evidencia la relación de los indicadores vigentes a 31 de diciembre de 2021:

Tabla 13. Relación de los indicadores de desempeño para la medición de los procesos adscritos al Macroproceso Gestión Administrativa y Financiera, 2021

Proceso	Nombre indicador	Tipo indicador	Fórmula	Unidad de medida	Frecuencia de medición
Gestión Financiera	Calidad de la información presupuestal	Efectividad	Número de informes presupuestales con inconsistencias / Número de informes presentados	%	Trimestral
	Ejecución presupuestal de gastos	Eficiencia	Ejecución presupuestal de gastos / Presupuesto apropiado	%	Trimestral
	Ejecución presupuestal de ingresos	Eficiencia	Recaudo de ingresos / Presupuesto apropiado	%	Semestral
	Registro oportuno de ingresos	Eficiencia	$VR = (RC / RA)$	%	Mensual
	Tiempo de pago	Efectividad	$TP = FP / FR$ $PR = (TR / TO)$	%	Mensual
	Razonabilidad de la información tributaria Exógena nacional	Efectividad	Total de registros reportados menos los registros errados / Total de registros reportados	%	Anual
Gestión Administrativa	Planeación de la contratación de bienes y/o servicios	Eficiencia	No. Contratos Adicionados, prorrogados o suspendidos / No. de contratos legalizados durante el periodo	%	Semestral

Fuente: Elaboración propia de la Gerencia Nacional Financiera y Administrativa, Universidad Nacional de Colombia.

Cabe resaltar que en la vigencia 2021, la Vicerrectoría General y el Sistema Integrados de Gestión Académica, Administrativa y Ambiental – SIGA, diseñó una metodología para realizar la revisión y diseño de los indicadores existentes o para la definición de nuevos indicadores desempeño de los procesos de la Universidad. Esta metodología fue implementada como prueba piloto en el proceso de Gestión Financiera, donde se llevaron a cabo 19 sesiones de trabajo colaborativos entre el Nivel Nacional y los pares en las Sedes.

Teniendo en cuenta este trabajo realizado se definió una batería de 17 indicadores de desempeño aproximadamente, sin embargo, se encuentran en transición para su aplicación, ya que se debe realizar una sistematización en el aplicativo institucional SoftExpert, el cual se espera tener finalizado en el año 2022 y para proporcionar su implementación, medición y ejecución adecuada. Cabe resaltar que una vez se culmine con la prueba piloto se iniciará la implementación de la metodología en los demás procesos de la Universidad entre ellos el de Gestión Administrativa de Bienes y Servicios.

3.12.3. Gestión de riesgos

Basados en la metodología para la gestión de riesgos implementada en la Universidad, desde los procesos Gestión Financiera y Gestión Administrativa de Bienes y Servicios se realiza el seguimiento y monitoreo de los riesgos de corrupción tres veces al año y a los riesgos operativos una vez al año. Dado esto en la vigencia 2022 se revisó y actualizó la información en conjunto con los líderes de los procesos en el Nivel Nacional y las Sedes, evaluando los diferentes contextos a los cuales están expuestos los mismos, garantizando riesgos institucionales para todos los niveles financieros y administrativos de la Universidad.

Los riesgos definidos para la vigencia 2021 tanto de corrupción como operativos se encuentran en zona de evaluación baja, por lo cual no requieren tener un plan de tratamiento asociado, es decir que con los controles definidos es suficiente aspecto para garantizar la no materialización de los riesgos; sin embargo, anualmente se hace seguimiento a la ejecución de los controles definidos para los riesgos mencionados en la siguiente tabla:

Tabla 14. Relación de los riesgos de los procesos adscritos al Macroproceso Gestión Administrativa y Financiera, 2021

Proceso	Riesgos Operativos	Riesgos de Corrupción
Gestión Financiera	Información financiera identificada, registrada y validada sin la calidad requerida	Alteración de la información financiera en beneficio de intereses particulares y de terceros.
	Información financiera presentada fuera de los plazos establecidos	
Gestión Administrativa	Inoportunidad en el reporte de pérdida por daño, deterioro o hurto de los bienes de la Universidad Nacional de Colombia.	Emitir un recibido a satisfacción de un bien y/o un servicio sin el cumplimiento de las condiciones pactadas para un beneficio particular.

	Inadecuada selección de contratistas	Inadecuada selección de contratistas en favor propio o de un tercero a cambio de un beneficio.
	Debilidades en el seguimiento a la ejecución contractual, por parte del supervisor o interventor.	Inadecuada utilización de los bienes de la Universidad por parte del servidor público que los tiene bajo su responsabilidad para beneficio propio o de un particular.

Fuente: Elaboración propia de la Gerencia Nacional Financiera y Administrativa, Universidad Nacional de Colombia.

3.12.4. Gestión de trámites y servicios

Para el proceso Gestión Financiera y Gestión Administrativa de Bienes y Servicios la implementación de trámites y servicios es un eje fundamental en su desempeño, por lo cual, en la vigencia 2021 se inició la actualización de las matrices y hojas de vida de los mismos, esto con el fin de otorgar a los usuarios información actualizada para garantizar la satisfacción de sus necesidades.

Adicionalmente, en conjunto con los pares en las sedes se revisó y actualizó la caracterización de usuarios y partes interesadas, en la cual se pueden encontrar los grupos de interés de los procesos, las necesidades, expectativas, productos y servicios que reciben y los medios de comunicación disponibles, esto en el marco de su satisfacción. A continuación, se relacionan los trámites y servicios vigentes:

Tabla 15. Relación de los trámites y servicios de los procesos adscritos al Macroproceso Gestión Administrativa y Financiera, 2021

Proceso	Gestión Financiera	Gestión Administrativa
Trámite	<ol style="list-style-type: none"> 1. Legalización de avances 2. Legalización de cajas menores 3. Pagos de adquisiciones de bienes y servicios 4. Pagos por otras modalidades 5. Pago por concepto de avances para viajes y desplazamientos 6. Solicitud de certificados tributarios y parafiscales 7. Devolución y/o compensación de pagos en exceso y pagos de lo no debido por conceptos no tributarios 	<ol style="list-style-type: none"> 1. Adquisición bienes y servicios 2. Adquisición bienes y servicios por otras modalidades ATI - RAG - SAR 3. Solicitud de certificaciones contractuales. 4. Realizar movimiento transitorio de bienes 5. Trasladar bienes 6. Retirar bienes del servicio 7. Certificado de Bienes
Servicio	<ol style="list-style-type: none"> 1. Solicitud de creación y actualización de tercero 2. Servicio información financiera de la Universidad 	No aplica

Fuente: Elaboración propia de la Gerencia Nacional Financiera y Administrativa, Universidad Nacional de Colombia.

Por último, cabe resaltar que para facilitar el acceso y entendimiento de la información se diseñaron unas infografías para cada trámite y servicio mencionados anteriormente, las mismas se encuentran disponibles en la página web de la Gerencia para su consulta.

3.12.5. Auditorias remota de seguimiento

En el mes de noviembre de 2021 el Sistema Integrado de Gestión Académica, Administrativa y Ambiental – SIGA realizó una auditoría remota de seguimiento al proceso de Gestión Financiera, donde evaluaron los planes de mejora derivados de los hallazgos de auditoría interna y/o externa del año 2020 y de otras fuentes de mejora.

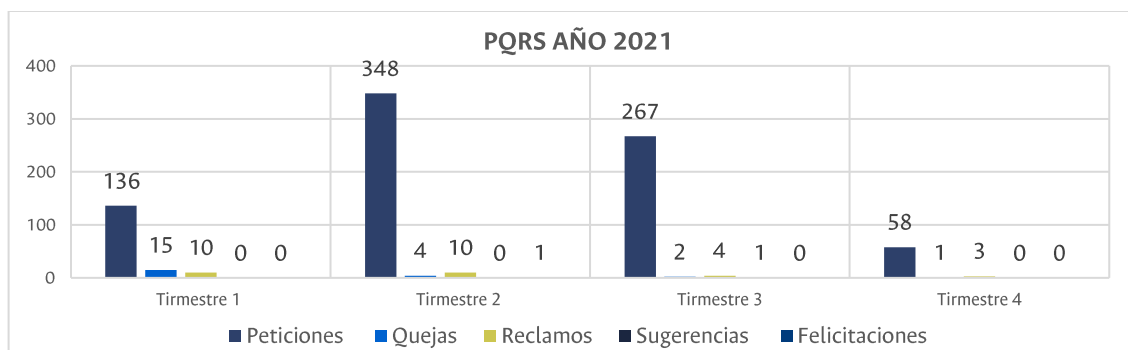
Este seguimiento lo realizaron directamente desde la información documentada en el aplicativo SoftExpert, donde verificaron el estado de avance y pertinencia de las acciones definidas para el proceso, por lo cual el auditor recomendó fortalecer la verificación de la eficacia en futuros planes de mejoramiento establecidos en el mismo.

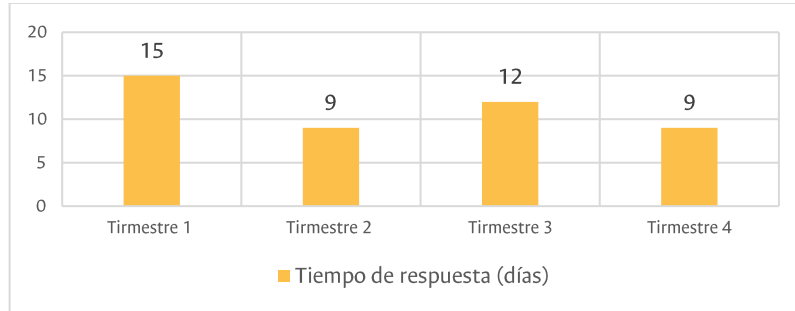
Adicionalmente, se recibieron evaluaciones y seguimientos por parte de la Oficina Nacional de Control Interno, donde se definieron acciones de mejora, las cuales se han gestionado por medio del aplicativo SoftExpert dando cumplimiento oportuno a los mismos.

3.12.6. Seguimiento PQRS

Como mejora al seguimiento de los procesos Gestión Financiera y Gestión Administrativa de Bienes y Servicios, en el 2021 se diseñó una herramienta para el seguimiento y control de las PQRS recibidas durante el año, esto con el fin de identificar los aspectos a mejorar frente a la prestación de los servicios a las partes interesadas. A continuación, relacionamos los resultados obtenidos con el análisis de dicha herramienta:

Gráfica 13. Relación de las peticiones, quejas, reclamos, sugerencias y felicitaciones asociados al proceso Gestión Financiera, 2021

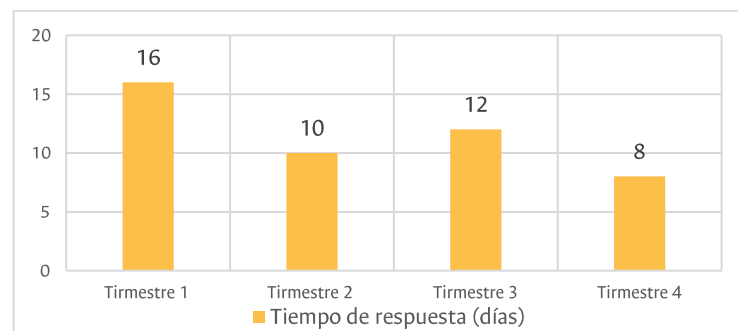
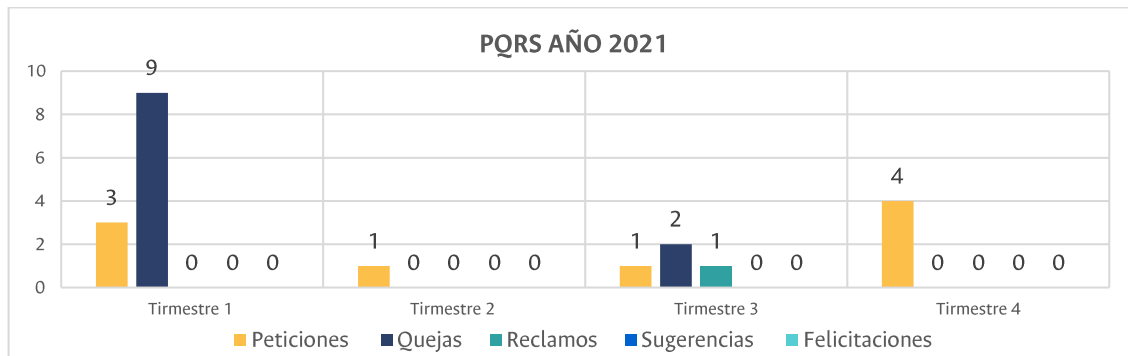




Fuente: Elaboración propia de la Gerencia Nacional Financiera y Administrativa, Universidad Nacional de Colombia.

Entre el trimestre 2 y 3 se recibieron más peticiones por parte de los usuarios, la cuales fueron atendidas en 10 días aproximadamente, satisfaciendo las necesidades y expectativas de los usuarios. Además, se identifica que en el trimestre 1, se recibieron la mayor cantidad de quejas, esto quiere decir que las mejoras implementadas de cara al servicio han impactado de manera positiva a los usuarios.

Gráfica 14. Relación de las peticiones, quejas, reclamos, sugerencias y felicitaciones asociados al proceso Gestión Administrativa de Bienes y Servicios, 2021



Fuente: Elaboración propia de la Gerencia Nacional Financiera y Administrativa, Universidad Nacional de Colombia.

Se identifica que en el trimestre 1, se recibieron la mayor cantidad de quejas, esto quiere decir que las mejoras implementadas de cara al servicio han impactado de manera positiva a los usuarios, además se dio respuesta a las mismas en 11 días aproximadamente, dando satisfacción a las necesidades y expectativas de los usuarios.

Adicionalmente, se concluyó que en la vigencia 2022 se debe continuar fortaleciendo la forma de divulgación de los requisitos para la solicitud de trámites y servicios de los procesos, además del mejoramiento de los canales de comunicación con los usuarios y la disminución de los tiempos de respuesta.

4. ACTIVIDADES DE LAS ÁREAS DE GESTIÓN

A continuación, se presenta el balance de las Área de Gestión Estratégica (AGE) y Área de Gestión Operativa (AGO) de la Gerencia Nacional Financiera y Administrativa para la vigencia 2021, iniciando con la primera que tiene un énfasis en el esquema de cadena financiera para el desarrollo de actividades de carácter institucional, estratégico, táctico y de consolidación, y culminando con lo correspondiente a las actividades de la AGO que se centran en los trámites del Nivel Nacional y de la sede Tumaco.

4.1. Área de Gestión Estratégica- Aspectos de Planeación Financiera y Presupuestal

El presupuesto es un instrumento de gestión y soporte para la administración, planificación y control de los recursos para la operación de la Universidad.

La información presupuestal comprende el ciclo de planeación, aprobación, incorporación, ejecución, seguimiento y verificación, reglamentando en el Acuerdo del CSU 153 de 2014, que busca el equilibrio entre la disponibilidad de los ingresos y las prioridades del gasto, propendiendo por la sostenibilidad de las finanzas de Universidad, garantizando el funcionamiento y el logro de las metas fijadas en el Plan Global de Desarrollo 2019-2021 bajo las disposiciones legales.

A continuación, se exponen los principales avances y logros alcanzados para la vigencia 2021.

4.1.1. Ejecución presupuestal en la vigencia 2021

El presupuesto inicial para la vigencia 2021 fue de \$1.940.925 millones de pesos, de los cuales \$1.178.378 millones de pesos corresponden a aportes de la Nación (60,7%) y \$762.547 millones de pesos a recursos propios (39,3%).

Como parte del proceso de ejecución presupuestal de la vigencia, se realizaron modificaciones al presupuesto inicial con base en la delegación otorgada por el artículo 44 del Acuerdo del CSU 153 de 2014, por valor de \$278.161 millones de pesos, los cuales con aportes de la nación se financiaron \$42.254 millones de pesos y con recursos propios \$235.907 millones de pesos. Estas modificaciones incluyen reducciones por \$2.141 millones en los ingresos corrientes y \$989 millones de pesos en el Fondo Pensional.

En consecuencia, la apropiación definitiva del presupuesto de la Universidad para la vigencia 2021 fue de \$2.219.086 millones de pesos, financiado con aportes de la nación por valor de \$1.220.632 millones de pesos (55%) y con recursos propios en \$998.454 millones de pesos (44%), de los

cuales fueron distribuidos para Gestión General \$1.784.323 millones de pesos, Unisalud, \$87.986 millones de pesos y Fondo Pensional \$ 346.777 millones de pesos.

La apropiación definitiva al cierre de la vigencia 2021, le permitió a la institución cubrir las obligaciones laborales y garantizar la operación de las funciones misionales y soporte institucional.

En cumplimiento de los compromisos derivados de la mesa de dialogo de 2018 entre el Ministerio de Educación Nacional, los rectores del Sistema Universitario Estatal y los estudiantes, la Universidad Nacional de Colombia recibió durante la vigencia 2021 la suma de \$45.462 millones de pesos, como se muestra en la tabla 1, recursos destinados para el funcionamiento que permitieron cumplir oportunamente con el pago de las obligaciones laborales del personal docente y administrativo de la Universidad y a disminuir el faltante, garantizar el desarrollo de las actividades académicas y administrativas y continuar con los estándares de calidad en el desarrollo de las funciones misionales.

Los recursos de inversión se destinaron a la modernización de los laboratorios de las sedes Bogotá, Medellín, Manizales y Palmira, a través de la adquisición de equipos robustos de uso transversal a todas las sedes de la Universidad para el fortalecimiento de las actividades de investigación, docencia y extensión.

Tabla 16. Recursos adicionales y destinación en el marco de los acuerdos con el Gobierno, vigencia 2021

(Cifras en millones de pesos)

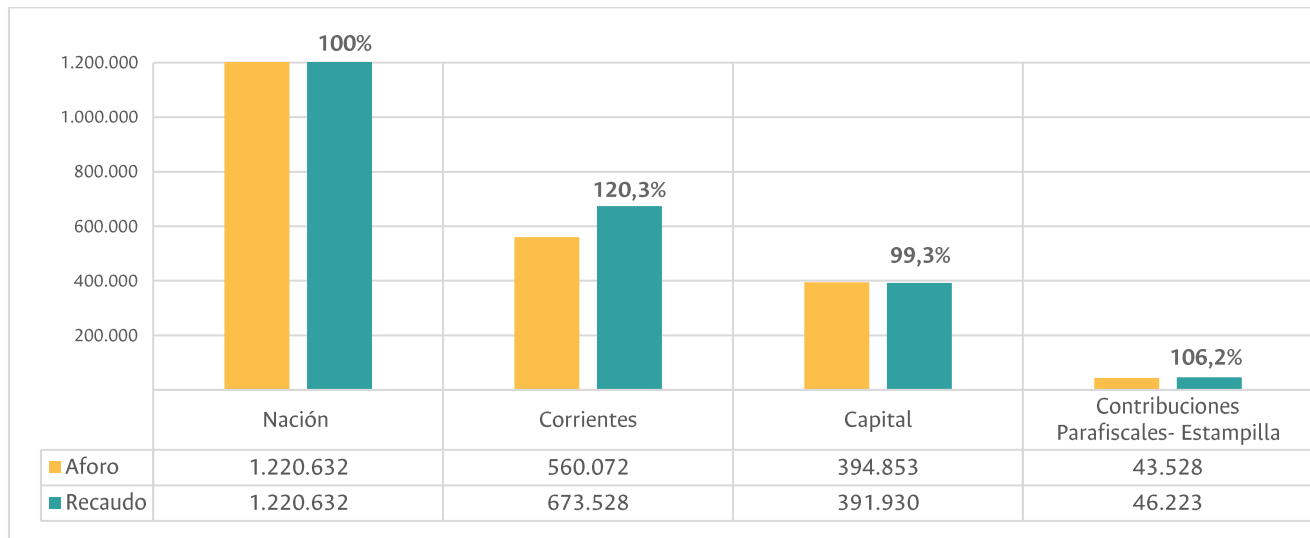
Concepto	2021
Ley 30 de 1992 Artículo 86. Recursos Adicionales Base Presupuestal	25.056
Recursos saneamiento de pasivos	6.735
Excedentes Cooperativas (Artículo 142 de la Ley 1819 de 2016, adicional al artículo 19-4 del Estatuto Tributario	862
Apoyo a las universidades públicas - descuento votaciones (Ley 403 de 1997 y ley 815 de 2003 Ley 2019 del 2020)	4.990
FUNCIONAMIENTO	37.643
Plan de Fomento a la Calidad	7.819
INVERSIÓN	7.819
Total Recursos Adicionales	45.462

Fuente: Elaboración propia del Área de Gestión Estratégica en temas de planeación financiera y presupuestal, Gerencia Nacional Financiera y Administrativa, Universidad Nacional de Colombia.

A continuación, se presenta el comportamiento de la ejecución de ingresos y gastos a 31 de diciembre de 2021.

Gráfica 15. Ejecución consolidada de ingresos - a 31 de diciembre de 2021

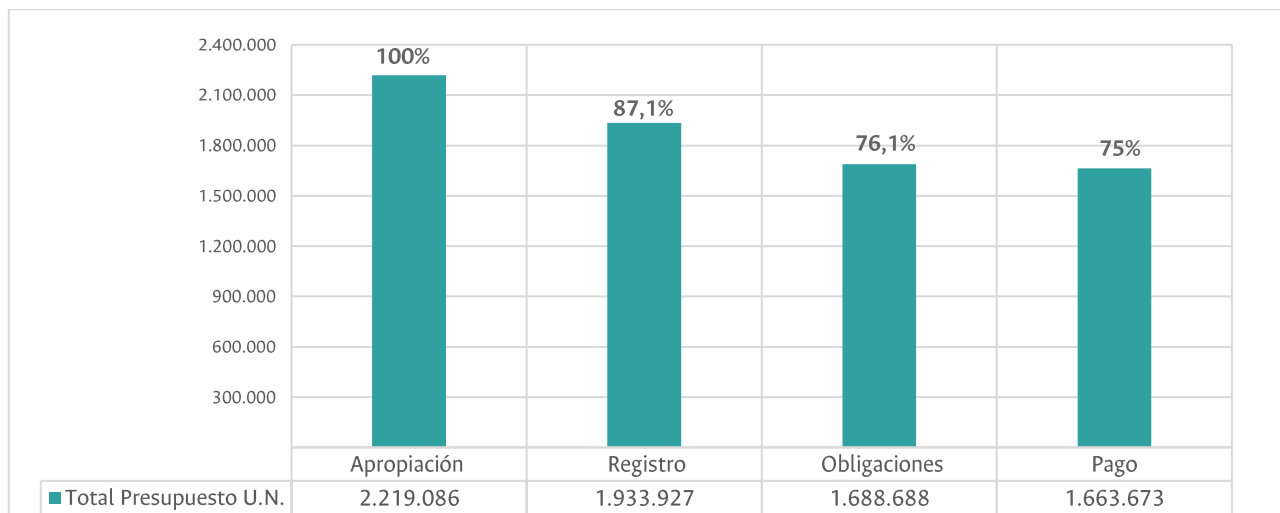
(Cifras en millones de pesos)



Fuente: Elaboración propia del Área de Gestión Estratégica en temas de planeación financiera y presupuestal, Gerencia Nacional Financiera y Administrativa, Universidad Nacional de Colombia.

Gráfica 16. Ejecución consolidada de gastos - a 31 de diciembre de 2021

(Cifras en millones de pesos)

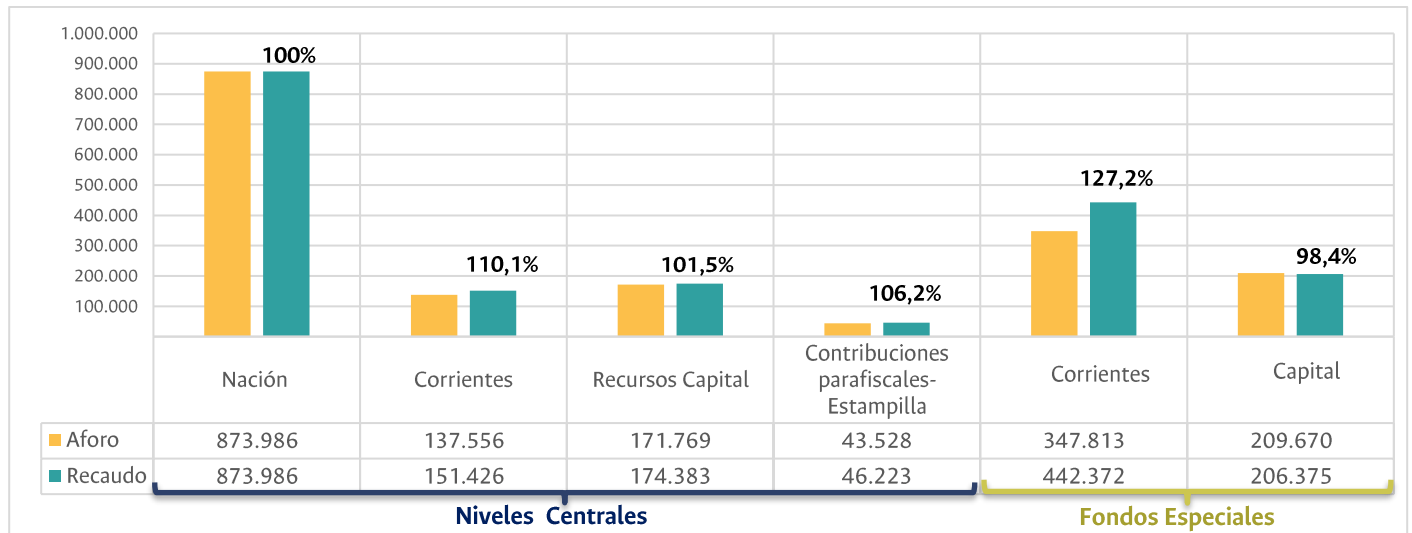


Fuente: Elaboración propia del Área de Gestión Estratégica en temas de planeación financiera y presupuestal, Gerencia Nacional Financiera y Administrativa, Universidad Nacional de Colombia.

En las siguientes gráficas se observa la ejecución presupuestal de ingresos y gastos por Unidades Ejecutoras de Gestión General (Niveles Centrales y Fondos Especiales) y Unidades Especiales (Fondo Pensional y Unisalud).

Gráfica 17. Ejecución consolidada de ingresos- Gestión General- a 31 de diciembre de 2021

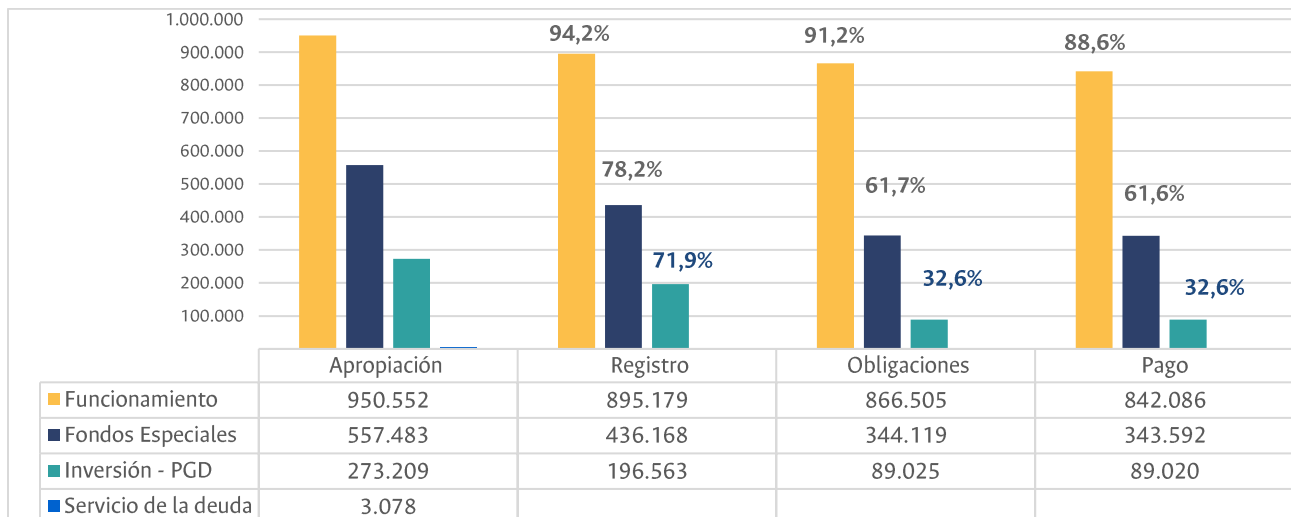
(Cifras en millones de pesos)



Fuente: Elaboración propia del Área de Gestión Estratégica en temas de planeación financiera y presupuestal, Gerencia Nacional Financiera y Administrativa, Universidad Nacional de Colombia.

Gráfica 18. Ejecución consolidada de gastos- Gestión General- a 31 de diciembre de 2021

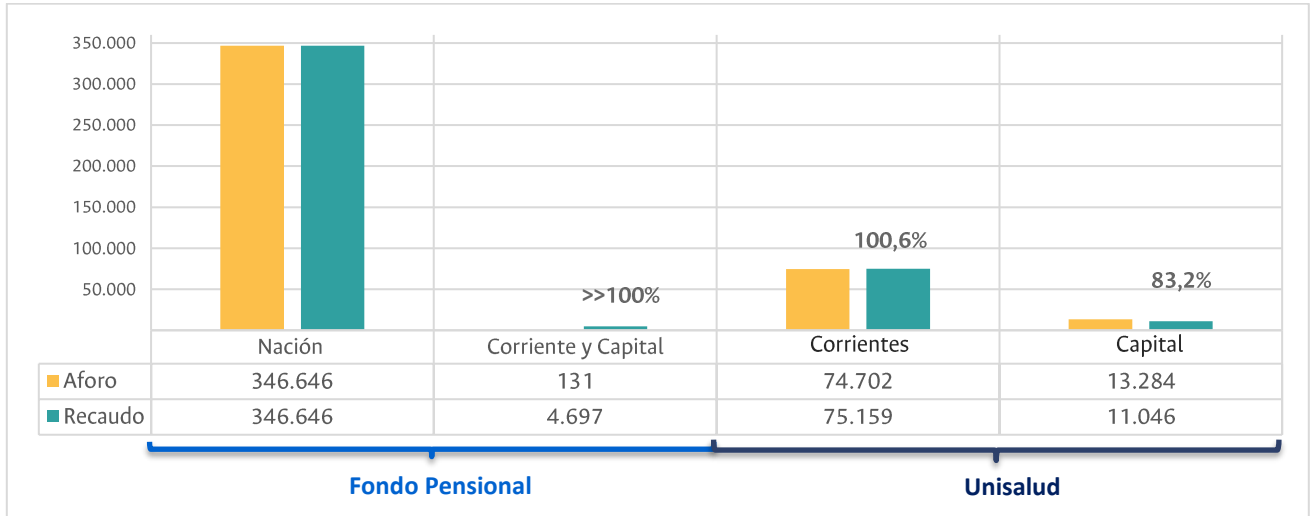
(Cifras en millones de pesos)



Fuente: Elaboración propia del Área de Gestión Estratégica en temas de planeación financiera y presupuestal, Gerencia Nacional Financiera y Administrativa, Universidad Nacional de Colombia.

Gráfica 19. Ejecución consolidada de ingresos- Unidades Especiales- Universidad Nacional de Colombia - a 31 de diciembre de 2021

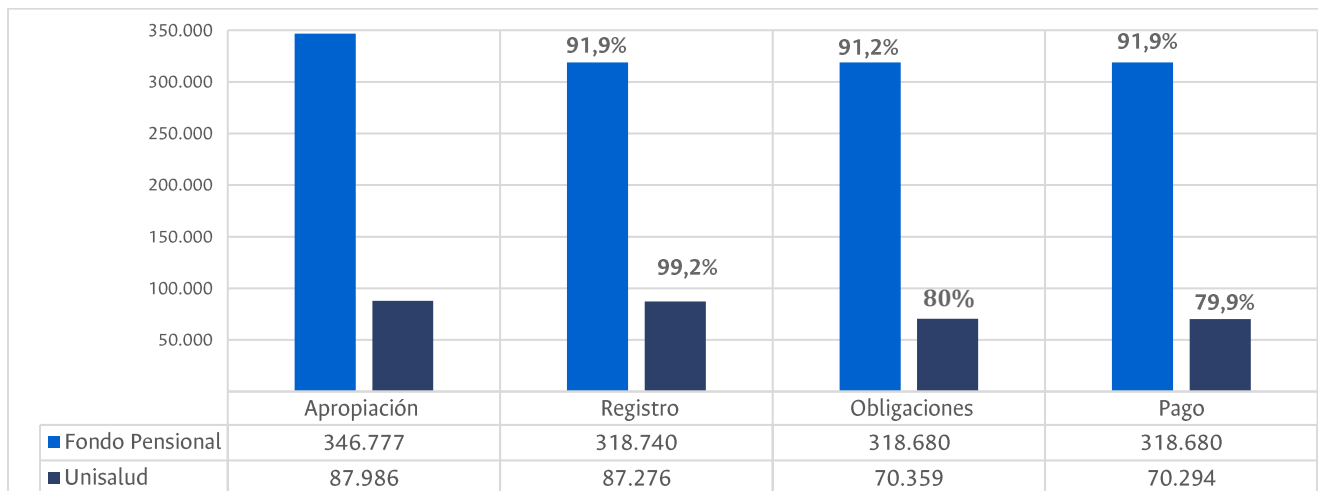
(Cifras en millones de pesos)



Fuente: Elaboración propia del Área de Gestión Estratégica en temas de planeación financiera y presupuestal, Gerencia Nacional Financiera y Administrativa, Universidad Nacional de Colombia.

Gráfica 20. Ejecución consolidada de gastos- Unidades Especiales- Universidad Nacional de Colombia - a 31 de diciembre de 2021

(Cifras en millones de pesos)



Fuente: Elaboración propia del Área de Gestión Estratégica en temas de planeación financiera y presupuestal, Gerencia Nacional Financiera y Administrativa, Universidad Nacional de Colombia.

4.1.2. Socialización de información presupuestal

La información presupuestal se socializó a los cuerpos colegiados, especialmente en el Comité Nacional Financiero, donde se analizó en las sesiones realizadas en el transcurso de la vigencia y en algunas citadas en el Consejo Superior Universitario, la situación presupuestal de la Universidad y los efectos en los ingresos y gastos luego de un año de crisis económica y productiva como fue 2020. Estos espacios permitieron discutir las distintas opciones y los recursos necesarios para un retorno presencial paulatino a los campus en el último trimestre de 2021 con miras, a una reactivación de las actividades académicas y administrativas.

De igual manera, como transparencia y acceso a la información, en la página web de la Gerencia Nacional Financiera se publicó la ejecución presupuestal e indicadores de ingresos y gastos de 2021 de acuerdo a la estructura financiera establecida en el artículo 4 del Acuerdo 153 de 2014 del CSU organizado como Gestión General: Niveles centrales y fondos especiales; y las Unidades Especiales: Unisalud y Fondo Pensional. Igualmente el presupuesto inicial aprobado por el Consejo Superior Universitario para la vigencia 2021.

4.1.3. Implementación y puesta en operación de la Central de Presupuesto

En la vigencia 2021 se continuó con las actividades y pruebas para la puesta en producción de la Central de Presupuesto, como herramienta que permitirá la radicación de solicitudes de Certificados de Disponibilidad Presupuestal y así generar en línea el documento de acuerdo con el procedimiento que tiene establecido la Universidad.

Como parte de las actividades programadas en la vigencia, se resaltan la ejecución de pruebas de uso y mejoramiento de la herramienta, para la captura de información, salida de procesamiento cumpla con los mismos niveles de calidad. Se destaca que durante el proceso, fue posible contar con la asesoría del Área Estratégica de Contratación quienes hicieron aportes importantes para el mejoramiento de los instrumentos de captura de información y algunas variables adicionales que pudieran ser útiles para el registro de las solicitudes, asegurando la calidad y precisión en la información cuando fuera diligenciada por los usuarios.

Durante 2021 se presentaron avances en los desarrollos y ajustes en la herramienta, que fueron posibles gracias al acompañamiento del equipo de la Dirección Nacional de Estrategia Digital para que el equipo funcional de presupuesto de la Gerencia Nacional avanzara en la medida que se corregían errores para asegurar la calidad de la información de entrada y de salida de conformidad con lo datos reales que reposan en las bases de pruebas.

Con esta herramienta será posible conocer el estado del servicio solicitado en las distintas instancias sin tener que acceder directamente al Sistema de Gestión Financiera SGF-QUIPU. Se

espera que Central de Presupuesto sincronice los procesos de expedición de CDPs y elaboración de registros presupuestales.

Los desarrollos de la Central de Presupuesto comprende los siguientes módulos:

A. CONFIGURACIÓN

1. Catálogo CCP
2. Homologación equivalencias
3. Homologación facturación
4. Homologación interfaces
5. Homologación recaudo
6. Segmentación
7. Tipos de documentos

B. OPERACIÓN

1. Bandeja de entrada para Asignación de Conceptos CCP

C. REPORTES

1. Vigencias futuras
2. Ejecución presupuestal detallada de ingresos y gastos
3. Reservas presupuestales.
4. Reportes homologados para presentación a entes de control

4.1.4. Presentación de Informes Presupuestales

En cumplimiento al cronograma establecido por la Gerencia Nacional Financiera Administrativa por la cual se remiten informes a entes externos, el Área Estratégica de Presupuesto durante la vigencia presentó oportunamente los informes que por disposición legal son requeridos por los entes reguladores y de control fiscal:

- i. Informe de ejecución presupuestal de la vigencia 2021 (mensual) - Sistema Nacional de Educación Superior -SNIES - al Ministerio de Educación Nacional.
- ii. Informe rendición cuenta anual a la Contraloría General de la República -SIRECI - vigencia 2021.
- iii. Reporte Información Financiera Presupuestal CHIP - trimestral.
- iv. Reporte Información Financiera Presupuestal Regalías CHIP - trimestral.
- v. Informe Balanza de Pagos Banco de la República - corte a abril de 2021.
- vi. Informe de situación fiscal al Ministerio de Educación Nacional.
- vii. Informes requeridos por el Sistema Universitario Estatal.

- viii. Respuesta a requerimientos y derechos de petición de la ciudadanía y comunidad universitaria.

4.1.5. Ejercicio de seguimiento a la ejecución presupuestal para la vigencia 2021

Con el fin de realizar un seguimiento presupuestal efectivo, se validaron los informes presupuestales de ingresos y gastos de manera periódica con el fin de instar a las Sedes y Unidades Especiales al debido cumplimiento de las metas establecidas para la vigencia 2021.

En este sentido se verificaron en los ingresos, los siguientes aspectos:

- a) Que el valor de las apropiaciones correspondan a lo asignado mediante los actos administrativos correspondientes.
- b) El valor de los ingresos corrientes y la tendencia de su recaudo durante la vigencia, la cual debía responder a un crecimiento adecuado al cumplimiento de las metas tanto en los ingresos académicos como de los no operacionales.
- c) El valor de los recursos de capital debían registrarse, conforme al comportamiento del portafolio de inversiones, para lo correspondiente a los rendimientos financieros y validar el debido registro total de los excedentes financieros en todas las Sedes y Unidades especiales.
- d) Validar, gestionar y registrar los ingresos correspondientes a los aportes de la nación.

De otra parte para los gastos se efectuaron revisiones sobre los siguientes puntos:

- a) Las apropiaciones de gastos deben corresponder al valor asignado presupuestalmente, mediante actos administrativos por rubros presupuestales y recursos.
- b) El valor de las apropiaciones debe ser igual o superior a los certificados de disponibilidad y estos a su vez a los compromisos. Los compromisos, iguales o superiores a las obligaciones y los pagos respectivamente.
- c) Se efectúa validación sobre las solicitudes de modificación presupuestal, analizando las justificaciones y respaldos financieros que conllevan estos ajustes.

Así mismo de manera general se revisaron entre otros aspectos:

- a) La debida ejecución de las reservas presupuestales constituidos en la vigencia inmediatamente anterior, a fin de lograr el pago efectivo.
- b) La ejecución de las vigencias expiradas, constituidas antes del cierre de la vigencia 2021.
- c) Análisis y validación de las vigencias futuras, solicitadas para su autorización.
- d) La oportunidad y seguimiento a la calidad de la información presupuestal presentada al cierre de cada mes.
- e) Seguimiento, conjunto con la Dirección Nacional de Planeación y Estadística a la asignación y ejecución de los proyectos de inversión, correspondientes al Plan Global de Desarrollo 2019-2021, acompañando el oportuno traslado presupuestal de los recursos que se

- requieren modificar, informando la baja ejecución financiera y garantizar la disponibilidad de recursos a fin de atender los pagos respectivos.
- f) Seguimiento a los proyectos de extensión e investigación (UGI y fondos especiales), a fin de garantizar su normal desarrollo y convenios establecidos.
 - g) Seguimiento al comportamiento de los gastos de personal, en lo pertinente a los docentes y administrativos, a fin de garantizar los recursos que permitan el pago oportuno de las obligaciones laborales, con base en la información remitida por la Dirección Nacional de Personal Académico y Administrativo.

4.1.6. Ejercicio de programación presupuestal para la vigencia 2022

El ejercicio de programación del presupuesto de ingresos y gastos de la Universidad se realizó entre junio y diciembre de 2021 con una participación de las sedes y unidades especiales en cada una de las instancias, desarrolladas en 14 reuniones con más de 118 asistentes entre funcionarios, contratistas, directivos docentes y personal de apoyo de las áreas financieras y de planeación.

Estas reuniones permitieron conocer el contexto regional y particularidades de cada sede y los desafíos que se deben afrontar para atender y financiar las actividades académicas y administrativas de cara al 2022 cuando se prevé el retorno a una normalidad académica al mismo tiempo que se tienen limitaciones para la financiación del gasto y algunas de las problemáticas de las Sedes que no se han podido atender oportunamente.

Las actividades de la programación del presupuesto surtieron el siguiente proceso:

Gráfica 21. Actividades de la programación presupuestal 2022





Fuente: Elaboración propia del Área de Gestión Estratégica en temas de planeación financiera y presupuestal, Gerencia Nacional Financiera y Administrativa, Universidad Nacional de Colombia.

Este sistema toma mayor relevancia, porque el presupuesto como instrumento de gestión, permite prever las situaciones y actuar oportunamente con la disponibilidad de los recursos en actividades clave que aseguren el cumplimiento de los objetivos estratégicos en el marco del Plan Global de Desarrollo.

De acuerdo con lo anterior, para la programación del presupuesto se expidieron las circulares de la Gerencia Nacional Financiera y Administrativa Nos. 20, 21 y 22 de 2021 sobre Lineamientos para el anteproyecto de presupuesto de gestión general (Niveles Centrales y Fondos Especiales), Unisalud y Fondo Pensional - VIGENCIA FISCAL 2022.

El proceso terminó con la aprobación por parte del Consejo Superior Universitario, del presupuesto de ingresos y gastos para la vigencia 2022, mediante la expedición del Acuerdo 363 del 02 de diciembre de 2021.

4.2. Área de Gestión Estratégica- Portafolio de recursos y Tesorería

La información de tesorería se desarrolla al atender tres grandes funciones como son el recaudo de dinero, el pago de obligaciones y las inversiones financieras con los excedentes; todo con el propósito de optimizar el manejo de los recursos financieros de la Universidad, garantizando transparencia, eficiencia y oportunidad, para lo cual se cuenta con unos controles específicos para la seguridad en las operaciones y transacciones.

Por lo anterior, a continuación, se describen los principales avances y logros alcanzados durante la vigencia 2021.

A continuación, se exponen los principales avances y logros alcanzados para la vigencia 2021.

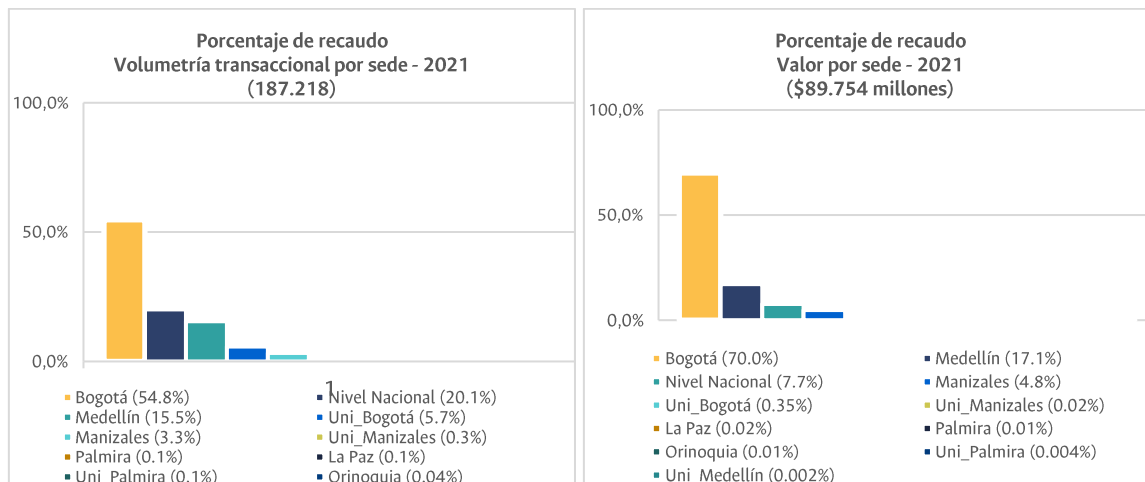
4.2.1. Recaudo por la venta de bienes y servicios

La Universidad en búsqueda de acciones que permitan el mejoramiento continuo del servicio al cliente, ha venido fortaleciendo el sistema de recaudo virtual en la venta de los bienes y servicios que ofrece; es así, como actualmente a través de las herramientas Sistema de Información Académica – SIA - y UN Pago Virtual, la comunidad universitaria puede realizar de forma confiable y oportuna el pago de los bienes y servicios adquiridos.

Evidencia de lo anterior, es el comportamiento del recaudo generado a través de esta modalidad, el cual en la vigencia 2021 presentó un incremento del 54% de las transacciones exitosas con relación al recaudo de la vigencia 2020, generado principalmente por la puesta en marcha del recaudo no presencial de los servicios académicos en la mayoría de las sedes, aunado a la ampliación de cobertura de esta modalidad de recaudo para los demás bienes y servicios que ofrece la Universidad y la unidad especial UNISALUD.

A continuación, se muestra una gráfica del resultado por sede del recaudo generado a través de la plataforma virtual, para la vigencia 2021.

Gráfica 22. Comparativo total Recaudo por sede – Plataforma Virtual, 2021



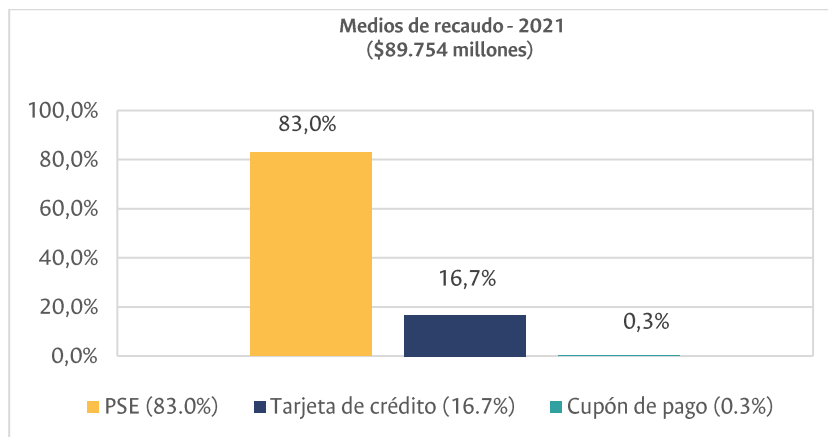
Fuente: Elaboración propia del Área de Gestión Estratégica en temas de portafolio de recursos y tesorería, Gerencia Nacional Financiera y Administrativa, Universidad Nacional de Colombia.

Como se observa, la sede Bogotá mantiene el mayor porcentaje de participación del recaudo en valor (70.0%) y en volumetría (54.8%), originado principalmente por el pago de programas de pregrado y posgrado (81%), seguido de los cursos de extensión de lenguas extranjeras ofrecidos

por la Facultad de Ciencias Humanas (4%). La participación del Nivel Nacional en el recaudo corresponde principalmente al servicio de inscripciones pregrado y posgrado (62%) y derechos de grado pregrado y posgrado (36%). El recaudo de UNISALUD corresponde a los servicios de citas incumplidas y/o no programadas, copagos y cuotas moderadoras, y plan complementario.

Bajo la estructura de medios de pago que ofrece la Universidad a través de la plataforma Virtual, se observa que PSE impulsó el crecimiento del valor recaudado en el 2021 con una participación del (83.0%), seguido de la tarjeta de crédito (16.7%) y el cupón de pago (0.3%).

Gráfica 23. Comparativo de Medios de Recaudo – UN Pago Virtual, 2021



Fuente: Elaboración propia del Área de Gestión Estratégica en temas de portafolio de recursos y tesorería, Gerencia Nacional Financiera y Administrativa, Universidad Nacional de Colombia.

Así mismo, durante la vigencia 2021 se realizaron las siguientes actividades asociadas a la cobertura y mejora del servicio de recaudo no presencial:

Despliegue del recaudo no presencial – servicios académicos

- 1) A nivel de pregrado, se implementó el recaudo no presencial en las sedes Orinoquía y La Paz, para la venta de servicios de los programas ofertados; así mismo, se continuó con la ejecución de actividades tendientes a implementar dicho recaudo en las sedes Amazonía y Caribe, actividad que se espera finalizar en el primer trimestre de 2022.
- 2) A nivel de posgrado, en aplicación a lo establecido en la Resolución de Rectoría 571 de 2020, las sedes andinas (Bogotá, Medellín, Manizales y Palmira) recaudaron de forma centralizada las matrículas de posgrado - a través de una única cuenta bancaria administrada en el nivel central de cada sede.
- 3) Derechos de grado pregrado y posgrado: Se implementó y habilitó el recaudo no presencial (por medio de pago PSE, tarjeta de crédito y cupón de pago) para todas las sedes de la Universidad, a través del Sistema de Información Académica – SIA; lo anterior, considerando el componente académico que constituyen.

Servicios UN Pago Virtual:

- 1) En las sedes Palmira y Orinoquía se implementó y habilitó el recaudo no presencial de la venta de bienes y servicios, a través de la plataforma UN Pago Virtual.
- 2) Se implementó el recaudo no presencial para la venta de servicios de UNISALUD, en las sedes Medellín, Manizales y Palmira, a través del acceso a la plataforma virtual eCollect Plus.
- 3) Se continuó con las actividades necesarias para la implementación de venta y recaudo no presencial de los bienes que ofrece la Librería UN.
- 4) Se adelantaron las actividades necesarias para la implementación de venta y recaudo no presencial de los servicios que ofrecen las áreas de bienestar.
- 5) El Nivel Nacional y la sede Manizales migraron - a la versión de eCollect Plus - el portafolio de servicios que ofrece a través de UN Pago, con el fin de brindar un mejor servicio al usuario; las sedes Bogotá y Medellín continuaron con las pruebas requeridas para garantizar la migración en el primer trimestre de 2022. Se espera que las sedes La Paz, Caribe y Amazonia, implementen esta modalidad de recaudo en la vigencia 2022.

4.2.2. Central de pagos

Es una herramienta web que permite la autogestión de radicación de solicitudes de pago de Personas Naturales, así mismo apoya la gestión del proceso para el pago y su posterior seguimiento de acuerdo con los procesos y procedimientos internos definidos por la Universidad. Esta herramienta está operando en el Nivel Nacional (incluye Unimedios y Editorial), Sede Bogotá, Sede Tumaco y a mediados del año 2021 se implementó en la Sede Amazonia.

Durante el año 2021 se gestionaron 61.895 solicitudes de pago, 2.7 veces más que lo procesado en el año 2020. Atendiendo una población de 9.113 usuarios de los cuales el 82% fueron contratistas y el restante 18% corresponde a supervisores, cobertura que aumentó un 188% respecto al año 2020.

Para el primer semestre del año 2022 se espera tener implementada la herramienta en el resto de la Universidad e iniciado el proceso de gestión de solicitudes de pago para personas Jurídicas, el cual se espera tener implementado para finales del 2022.

4.2.3. Implementación de la Factura Electrónica

Durante la vigencia 2021, se realizaron las siguientes actividades en el marco de la aplicación de la normativa vigente de facturación electrónica:

- 1) Se continuó con el proceso de implementación de la emisión de factura electrónica en la Universidad, incorporando la venta de los servicios que ofrece la Facultad de Medicina

- Veterinaria, las Áreas de Extensión – a través de la herramienta Hermes-, el Departamento de Lenguas Extranjeras, la Dirección de Admisiones, la Editorial UN, y la Dirección de Bienestar.
- 2) Se analizó y evaluó la aplicación del proceso centralizado de recepción de factura electrónica en la Universidad, en el marco del ajuste procedimental normativo definido por la DIAN en el segundo semestre del 2021; para tal fin, se inició con un piloto del proceso centralizado en la Sede Medellín. En el primer trimestre de 2022 se evaluará el resultado del proceso, para la respectiva puesta en marcha a nivel de la Universidad, incluyendo (si hay lugar a ello) los nuevos lineamientos que emita la DIAN al respecto.
 - 3) Se realizaron los ajustes para la implementación de la factura electrónica de los servicios de salud, en cumplimiento a los lineamientos establecidos en la Resolución No. 506 de 2021 emitida por el Ministerio de Salud. Al respecto se precisa que dicha normativa fue modificada por la Resolución 1526 del 2021 emitida por la misma entidad, definiendo como fecha de aplicación de los nuevos lineamientos, a más tardar en el mes de marzo de 2022; sin embargo, la Universidad inició al cierre de la vigencia 2021 - la aplicación de la normativa en mención - con los servicios de UNISALUD.
 - 4) Se realizaron reuniones al interior de la Universidad para evaluar la pertinencia de incluir – bajo esta normativa - las facturas electrónicas de los servicios que ofrecen las áreas de salud de las Facultades de Medicina, Ciencias Humanas, Odontología, y el área de Bienestar. Como resultado de la evaluación realizada, se evidenció que los servicios de salud de Bienestar, no cumplen con las condiciones requeridas en la normativa en mención, razón por la cual deberán continuar emitiéndose bajo la normativa de facturación aplicable a los demás servicios. Para la inclusión de los demás servicios de salud mencionados, se realizaron las actividades necesarias para garantizar la generación de la información requerida bajo la normativa vigente, y generar las facturas a más tardar el 31 de marzo de 2022.
 - 5) Se atendieron las diferentes inquietudes de los usuarios (internos y externos), relacionadas con el proceso de emisión de facturación electrónica, precisando, entre otros, la obligatoriedad que tiene la Universidad de dar cumplimiento a la normativa tributaria vigente asociada con el proceso en mención.
 - 6) Con el apoyo de UNIMEDIOS se elaboraron las piezas gráficas necesarias para divulgar a la comunidad universitaria la implementación de la factura electrónica en la Universidad, actividad que se realizó a través de postmaster y redes sociales.
 - 7) Se adelantaron reuniones con el proveedor tecnológico y el asesor tributario para evaluar la obligatoriedad de implementar el documento soporte de pago de nómina electrónica en la Universidad, en cumplimiento a lo establecido en la Resolución DIAN - 0013 de febrero de 2021; como resultado, se concluyó que, en el marco de la normativa en mención, la Universidad no está obligada a emitir dicho documento considerando que no se encuentra dentro de los supuestos que exige la norma para estar sujeta al cumplimiento de esta nueva obligación.
 - 8) Se adelantaron reuniones con el proveedor tecnológico y se elevó consulta al asesor tributario para evaluar la obligatoriedad de implementar en la factura electrónica el documento soporte en adquisiciones efectuadas a sujetos no obligados a expedir factura de venta o documento equivalente, en cumplimiento a lo establecido en la Resolución DIAN No. 000167 del 30 de diciembre de 2021; situación que al cierre de la vigencia 2021 se encuentra en proceso de evaluación y análisis.

4.2.4. Servicios Académicos Remunerados - SAR

Mediante Circular Conjunta No. 01 de 2021 emitida por la Vicerrectoría de Investigación en conjunto con la Gerencia Nacional y Administrativa, se dio alcance a la Circular Conjunta No. 01 de 2020 en relación a las directrices para la aplicación de los estímulos económicos - SAR - referidos en el literal g) del artículo 22 del Acuerdo 036 de 2009 del Consejo Superior Universitario; lo anterior, considerando que situaciones como el manejo de las reservas presupuestales, el proceso de conciliación, entre otras, no fueron tenidas en cuenta inicialmente.

4.2.5. Acceso remoto a los equipos de cómputo transaccionales

En el marco del retorno progresivo a las instalaciones de la Universidad, y previa evaluación por parte de la Dirección Nacional de Estrategia Digital (DNED), se definió y socializó la necesidad de continuar con el protocolo de conectividad - a máquinas virtuales y/o desde los equipos de cómputo con acceso transaccional ubicados en la Universidad - bajo un esquema de seguridad transaccional específico, establecido para los usuarios que requieren acceder a los portales bancarios

4.2.6. Lineamientos en materia financiera

En apoyo la construcción de la Circular GNFA-016 de 2021, relacionada con las directrices financieras para el reconocimiento de las partidas conciliatorias sin identificar, en el marco de la Resolución GNFA-240 de 2021.

4.2.7. Portafolio de recursos financieros

La Fiduciaria Bogotá realizó presentaciones - a las áreas financieras de la Universidad - relacionadas con la situación del mercado financiero global y local y el comportamiento de los fondos de inversión, como apoyo para el manejo, uso, y control de los recursos que la Universidad posee en este tipo de inversión; lo anterior, considerando la situación de volatilidad del mercado presenta en la vigencia 2021.

4.2.8. Asesoría Tributaria

La firma Piza & Caballero Consultores – asesores tributarios, realizó capacitación a las áreas financieras de la Universidad, relacionada con las generalidades y el impacto de la Ley 2155 de 2021 - actual reforma tributaria, facturación electrónica y la retención de IVA en pagos al exterior. En el marco de mejoramiento y optimización del proceso de gestión financiera, se adelantaron las actualizaciones de procedimientos, instructivos y formatos del proceso de tesorería, los cuales se encuentran en revisión por parte de los pares con el fin de publicarlos a más tardar en el primer trimestre de 2022.

4.3. Área de Gestión Estratégica- Contable

Dada la naturaleza pública de la Universidad, orientada a promover el desarrollo de la educación superior, estimular la docencia, la investigación y la extensión, la información financiera contribuye a la toma de decisiones por parte de la Alta Dirección para el logro de las metas y objetivos organizacionales, y permiten dar respuesta a las necesidades de los demás usuarios de la información financiera, en tanto la misma sea relevante y represente fielmente los hechos económicos.

Estas características fundamentales de la información financiera se encuentran presentes gracias a los procesos estandarizados de parametrización financiera, reconocimiento de los hechos económicos y seguimiento a la información financiera.

Debido a la relevancia de la información contable para la gestión universitaria, a continuación, se exponen los principales avances y logros alcanzados para la vigencia 2021.

4.3.1. Actualización documento de estimaciones contables de la Universidad

La Gerencia Nacional Financiera y Administrativa mediante la Resolución No. 777 de diciembre de 2021 actualizó el Documento de Estimaciones Contables de la Universidad el cual contiene las estimaciones en materia contable, para el reconocimiento, medición, revelación y presentación de los hechos económicos en aplicación del Manual de Políticas Contables. Lo anterior con base en el Manual de Políticas Contables de la Universidad (Resolución de Rectoría 861 de 2020), el cual se había actualizado durante la vigencia 2021 en concordancia con las modificaciones del Marco normativo aplicable a entidades de Gobierno, emitidas por la Contaduría General de la Nación mediante Resolución 425 de 2019.

Para lo anterior, durante la vigencia 2021, el Área de Gestión Estratégica (contable) de la Gerencia Nacional Financiera y Administrativa realizó 17 mesas de trabajo, entre otras reuniones, con diferentes áreas al interior de la Universidad que generan información financiera con el objetivo de revisar las estimaciones contables que le corresponden y actualizarlas de acuerdo con las condiciones actuales de la Universidad. A continuación, se mencionan las mesas de trabajo realizadas y las áreas participantes:

Tabla 17. Relación de las mesas de trabajo realizadas en 2021 para la revisión de las estimaciones contables

Mesas de trabajo realizadas	Área participante	Objetivo de la reunión
5	Área Gestión Estratégica (Gestión de Bienes) Área Gestión Estratégica (Contable)	Revisar estimaciones contables relacionadas con las Propiedades, planta y equipo.
2	Áreas de Bienestar y Contables del Nivel Nacional y las Sedes Bogotá, Medellín, Manizales y Palmira Área Gestión Estratégica (Contable)	Revisión de la normatividad expedida por la Contaduría General de la Nación referente a Préstamos por cobrar, la cual aplica al préstamo estudiantil de la Universidad y verificar si hay ajustes a realizar en los procedimientos de actualización de cada préstamo estudiantil.
1	Áreas de Bienestar y Contables del Nivel Nacional y Sede Bogotá Área Gestión Estratégica (Contable)	Presentación propuesta sede Bogotá para el cálculo del deterioro del préstamo estudiantil
1	Contador EDITORIAL UN Área Gestión Estratégica (Contable)	Aplicación del documento de impresos y publicaciones a la Editorial UN
1	Contadoras Sedes Bogotá y Medellín Área Gestión Estratégica (Contable)	Revisar metodología para calcular deterioro de la cartera de las sedes - Propuesta AGE Contable de matriz de deterioro general
2	Dirección Nacional Estrategia Digital -DNED, Área Gestión Estratégica (Gestión de Bienes) Área Gestión Estratégica (Contable)	Actualizar las definiciones sobre activos intangibles adquiridos en políticas y estimaciones contables y en Directriz Técnica 18 de la DNED
2	Fondo Pensional UN Área Gestión Estratégica (Contable)	Actualización de la metodología para calcular deterioro cuotas partes pensionales y reclasificación a difícil cobro - Propuesta AGE Contable
2	Tiendas Universitarias UNAL Áreas contables sedes Bogotá, Medellín y Manizales Área Gestión Estratégica (Contable)	Revisión de la normatividad contable sobre el reconocimiento de inventarios Verificar el sistema de valuación de los inventarios utilizado Verificar la realización de inventarios físicos, como están realizando el cálculo de deterioro, como están realizando las bajas
1	Unidades de Servicios de Salud -UNISALUD Área Gestión Estratégica (Contable)	Revisar metodología para calcular deterioro cartera de Unisalud y Gestión a la cartera de difícil recaudo desde la Gerencia

Fuente: Elaboración propia del Área de Gestión Estratégica Contable la Gerencia Nacional Financiera y Administrativa, Universidad Nacional de Colombia.

Como resultado del anterior trabajo conjunto se actualizó el documento de estimaciones contables en los siguientes aspectos relacionados con la gestión financiera de la Universidad:

Tabla 18. Temáticas del documento de estimaciones contables

Tema	Tipo de modificación al documento de estimaciones contables
CUENTAS POR COBRAR	Definición de la estimación del deterioro de la cartera de manera colectiva, agrupando las cuentas por cobrar que comparten características similares de riesgo crediticio.

	Definición de la matriz de estimación del deterioro para los tres grupos de cartera de la Universidad (cartera de venta de bienes y servicios educativos, cartera de servicios de salud y cartera pensional).
PRÉSTAMOS POR COBRAR	Definición de la matriz de estimación del deterioro de manera colectiva para la cartera del préstamo estudiantil.
INVENTARIOS	Determinación de metodología de cálculo del deterioro de los inventarios, y determinación del Valor Neto de Realización para los inventarios de la Editorial UN y las Tiendas Universitarias UNAL.
PROPIEDADES, PLANTA Y EQUIPO	Revisión de las definiciones y conceptos del área estratégica de gestión de bienes frente a la normatividad contable. Revisión de la metodología para el cálculo del deterioro de los bienes muebles. Revisión de las condiciones requeridas para realizar bajas de bienes muebles e inmuebles. Reiteración a la Dirección de Ordenamiento Físico de la Sede Bogotá sobre las definiciones técnicas sobre las intervenciones físicas a los bienes inmuebles.
BIENES HISTÓRICOS Y CULTURALES	Aclaración del tratamiento de los bienes que han sido declarados como Históricos y Culturales bajo las condiciones y la normatividad contable como Propiedades, Planta y Equipo de la Universidad.
PROPIEDADES DE INVERSIÓN	Aclaración sobre las revelaciones necesarias de las propiedades de inversión
ACTIVOS INTANGIBLES	Actualizar las definiciones de activos intangibles, específicamente para los intangibles adquiridos de acuerdo con la directriz técnica No 18 de la Dirección Nacional de Estrategia Digital - DNED (licenciamiento de software).
COSTOS DE FINANCIACIÓN	Se enfocó la aplicación de esta política específicamente para las construcciones en curso, según los lineamientos del memorando AGE C 136-20 "Reconocimiento contable de los costos de financiación de las construcciones en curso"
INGRESOS DE TRANSACCIONES SIN CONTRAPRESTACIÓN	Clasificación de los ingresos habitualmente recibidos por la Universidad como ingresos sin contraprestación.

Fuente: Elaboración propia del Área de Gestión Estratégica Contable la Gerencia Nacional Financiera y Administrativa, Universidad Nacional de Colombia.

4.3.2. Estabilización de la Implementación del Marco Normativo – Convergencia a normas internacionales y Directrices contables

La Gerencia Nacional Financiera y Administrativa a través del Área de Gestión Estratégica (contable), adelantó actividades durante la vigencia 2021 que conllevan a la aplicación del nuevo marco normativo para entidades de gobierno dentro de las cuales se encuentran:

- **Comisiones de estudio:** Con el ánimo de mejorar la razonabilidad de los saldos contables relacionados con las comisiones de estudio, durante la vigencia 2021 se realizó la depuración de los valores registrados en las cuentas de orden, en las que se mantiene el control acerca de la entrega de títulos de los comisionados.

Para llevar a cabo dicha depuración, se solicitó a las Decanaturas de las Facultades, Direcciones de Institutos y Sedes, Oficinas Jurídicas de Sedes y Nacional y Áreas de Nomina de las Sedes y Nacional; información con respecto a la entrega de títulos y culminación de la contraprestación por parte de los comisionados. Como resultado de la conciliación de dicha información, se realizaron los ajustes contables respectivos que permitieron dar de baja \$4.228.393.470, equivalentes al 64,04% del saldo que presentaban las cuentas de orden relacionadas.

- **Reconocimiento de intangibles:** Durante la vigencia 2021 se trabajó conjuntamente entre la Vicerrectoría de Investigación y la GNFA en la construcción de un cuestionario para la identificación de intangibles como producto de los proyectos de extensión. Este cuestionario fue desarrollado en el sistema Hermes extensión por los funcionarios encargados de dicho sistema de información. Para la vigencia 2022 se espera socializar y sensibilizar a la comunidad universitaria sobre la importancia de la identificación de los activos intangibles generados por la UNAL y posteriormente ejecutar la salida a producción de dicho cuestionario.
- **Directrices contables:** Durante la vigencia 2021 la Gerencia Nacional Financiera y Administrativa emitió las directrices financieras – contables que conllevaran a dar cumplimiento a cambios normativos de las distintas entidades que regulan a la Universidad, así como la implementación de cambios internos de la Universidad. Se destacan las siguientes directrices emitidas en la vigencia 2021:

Gráfica 24. Directrices financieras en materia contable, 2021

CIRCULAR GNFA 016 de 2021: Con el propósito de que las tesorerías de las sedes y unidades especiales de la Universidad identifiquen las partidas conciliatorias en bancos y realicen los reconocimientos establecidos una vez agotadas las gestiones.

• **Directrices financieras para el reconocimiento de las partidas conciliatorias sin identificar**

CIRCULAR GNFA 036 de 2021: lineamientos respecto a la identificación tributaria de todas las personas jurídicas extranjeras que interactúan en las diferentes actividades de la Universidad y que involucren trámites Financieros y Administrativos, en concordancia con la normativa establecida por la Dirección de Impuestos y Aduanas Nacionales DIAN, buscando de esta manera garantizar la calidad de la información y mitigar el riesgo de sanciones por parte de la Administración Tributaria..

• **Lineamientos sobre la identificación tributaria de personas jurídicas extranjeras –Código Fiscal**

Protocolo para el reconocimiento contable de servicios y tecnologías en salud: Con ocasión de los cambios normativos de la CGN (Concepto CGN 2021-1100018871 del 19 de abril de 2021, Resolución 177 de 2020 y Resolución 221 de 2020), se establece la metodología para realizar el registro contable de la provisión y el pago de las facturas y/o documentos equivalentes de los servicios de salud prestados por la red externa

• **Lineamientos para el reconocimiento contable de servicios y tecnologías en salud**

Protocolo para el manejo centralizado del recaudo de las matrículas de posgrado: se establecen los lineamientos financieros para centralizar el recaudo de las matrículas de posgrado en el nivel central de cada sede

• **Lineamientos para el manejo centralizado del recaudo de las matrículas de posgrado**

Fuente: Elaboración propia del Área de Gestión Estratégica Contable la Gerencia Nacional Financiera y Administrativa, Universidad Nacional de Colombia.

4.3.3. Encuentro de Líderes Contables

El Área de Gestión Estratégica (Contable) coordinó y llevó a cabo esta reunión entre las áreas contables de todas las sedes y unidades especiales, a fin de tratar temas relevantes de la gestión contable y establecer objetivos sobre el proceso financiero - contable de la Universidad. Este

encuentro se llevó a cabo los días 08 y 09 de noviembre de 2021 en el cual se desarrollaron las siguientes actividades:

- Exposición del producto de las mesas de trabajo adelantadas hasta el 08-11-2021 con el fin de actualizar el documento de estimaciones contables de la Universidad. En este punto se explicaron los cambios más relevantes sobre este documento para su aplicación a partir de la vigencia 2022.
- Explicación de información relevante para el cierre de la vigencia 2021, específicamente sobre los anexos de cuentas por cobrar y activos fijos (bienes muebles, inmuebles e intangibles), requeridos por la Contaduría General de la Nación.
- Se expusieron temas puntuales de seguimiento a la información financiera como: la depuración de los saldos en los estados financieros por responsabilidades por pérdida de bienes y fondos, la conciliación de activos fijos entre la información contable y la información generada por las áreas de gestión de bienes, y las gestiones que deben realizar las sedes y unidades especiales sobre la conciliación de las operaciones recíprocas.
- Se presentaron los lineamientos impartidos para la identificación de los terceros extranjeros y los pasos para crear y/o actualizar correctamente los terceros extranjeros en el Sistema de Gestión Financiera SGF-Quipu.
- Se enseñaron los avances en cuanto a la construcción de la Hoja de trabajo para seguimiento de la información contable a proyectos del Sistema General de Regalías SGR.
- Se dieron a conocer las TRD -tablas de retención documental de la GNFA en lo relacionado con la documentación contable.

4.3.4. Mejoramiento y actualización documental

En cumplimiento al Plan de Mejoramiento suscrito con la Contraloría General de la república para la Vigencia 2020, en la vigencia 2021 se realizaron reuniones entre el Área de Gestión Estratégica de la GNFA y la Dirección Jurídica Nacional, con el fin de mejorar el formato de procesos judiciales y mecanismos alternativos de solución de conflictos MASC, como herramienta de control por parte de las áreas jurídicas y financieras de la Universidad.

Producto de las reuniones mencionadas, se actualizaron los siguientes documentos de gestión:

- Formato de procesos judiciales, conciliaciones extrajudiciales y otros mecanismos alternativos para la solución de conflictos – MASC.
- Instructivo para el diligenciamiento del formato de procesos judiciales, conciliaciones extrajudiciales y otros mecanismos alternativos para la solución de conflictos – MASC.
- Instructivo para el reconocimiento contable de procesos judiciales, conciliaciones extrajudiciales y otros mecanismos alternativos para la solución de conflictos – MASC.

Posteriormente el formato y los instructivos definitivos fueron enviados y publicados para su aplicación por parte de las áreas responsables de esta información. Por último, en octubre del 2021, el Área de Gestión Estratégica de la Gerencia Nacional Financiera y Administrativa y la

Dirección Jurídica Nacional llevaron a cabo la socialización de dichos documentos con las áreas jurídicas y contables de las sedes y unidades especiales de la Universidad.

4.3.5. Puesta en producción del Banco de Terceros

En la vigencia 2021, se instaló en producción el Banco de Terceros, una aplicación que automatiza y agiliza la gestión de los terceros en el SGF-QUIPU, manteniendo altos estándares de calidad y seguridad; así mismo, minimiza tiempos de respuesta y documentos emitidos por el proceso.

Adicionalmente, inició la ejecución de las actividades contempladas en el plan de implementación; en el que se definió una puesta en marcha de manera gradual, comenzando con el Nivel Nacional para después ir incluyendo paulatinamente a las Sedes y Unidades Especiales

En este orden de ideas, se llevaron a cabo reuniones de socialización con el Área de Gestión Operativa de la Gerencia Nacional Financiera y Administrativa, la División Administrativa y Financiera de Unisalud Bogotá, la Dirección de Relaciones Exteriores y la Dirección Nacional de Bienestar; durante las cuales se expuso el funcionamiento del aplicativo, se dio a conocer el nuevo procedimiento y se brindaron varias herramientas de apoyo, como presentaciones, videos explicativos, infografías y memorandos; con el fin de dar facilitar su uso.

4.3.6. Gestiones para la Actualización de la TRD

Durante la vigencia 2021 el área de gestión estratégica de la Gerencia trabajó en la actualización del contenido de las Tablas de Retención Documental -TRD. Las series y subseries de documentación contable se trabajaron basadas en la propuesta de la TRD estudiada con los contadores de las sedes y unidades especiales de la Universidad en la vigencia 2020 y posteriormente en la vigencia 2021, estas series y subseries fueron validadas con el funcionario asignado de la Oficina Nacional de Gestión y Patrimonio Documental y ajustadas de acuerdo con los requerimientos realizados por dicha oficina.

4.3.7. Seguimiento y mejoramiento a la información exógena

Teniendo en cuenta los excelentes resultados en los reportes de información exógena de vigencias anteriores, se registró y ejecutó una acción preventiva en SoftExpert encaminada a realizar seguimiento a la información exógena de la vigencia 2021. Motivo por el cual, se solicitó a las áreas financieras de las Sedes y Unidades especiales, la preparación, revisión y conciliación de la información con corte a agosto de 2021.

Las actividades definidas dentro de la acción preventiva permitieron realizar un diagnóstico a los planes de trabajo y actividades de mejoramiento adoptadas por cada Sede o Unidad Especial en

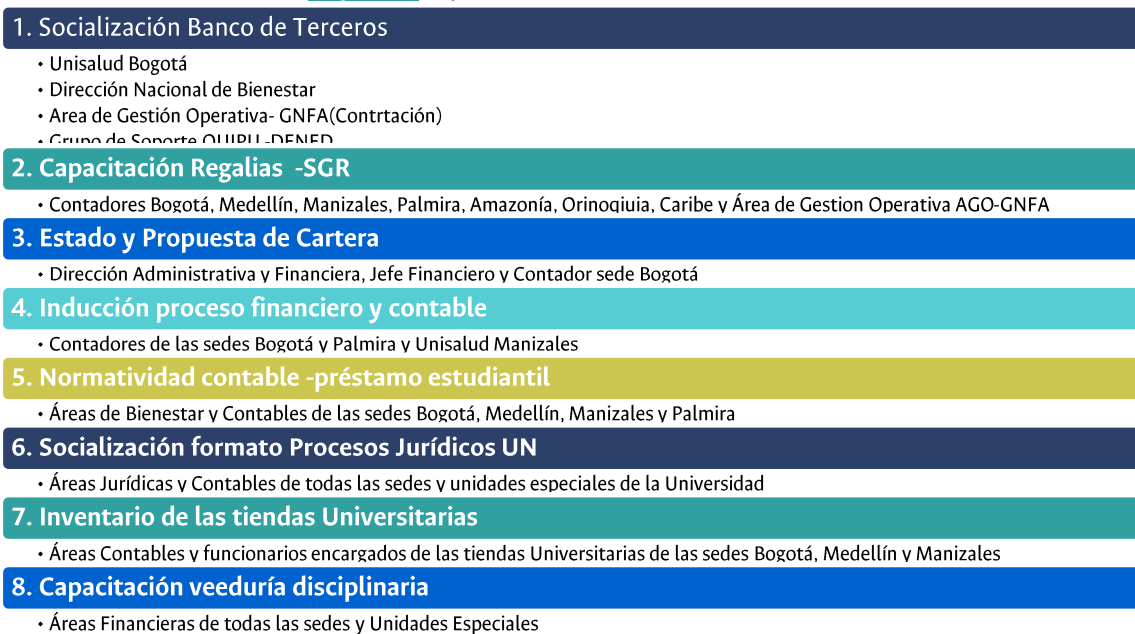
vigencias anteriores, cuyo propósito es disminuir el número de ajustes a la información, minimizar las inconsistencias o errores en los reportes y evitar las diferencias en las conciliaciones de información; lo anterior encaminado a mitigar los riesgos asociados al reporte de información sin la calidad requerida.

Como retroalimentación, desde el Área de Gestión Estratégica de la Gerencia Nacional Financiera y Administrativa se envió una comunicación a la Dirección del Área Financiera de la Sede o Unidad Especial, socializando los resultados de la evaluación a la información recibida; resaltado las principales fortalezas, dificultades y oportunidades de mejora identificadas. Lo anterior, con el fin de que se realicen los ajustes a los planes de actividades según se requiera, para que estos permitan garantizar una mejora continua en la calidad de los registros de información financiera, que son la base de los reportes presentados ante la DIAN.

4.3.8. Capacitaciones en temas contables

Durante la vigencia 2021 el área estratégica contable de la Gerencia Nacional Financiera y Administrativa continuó brindando capacitaciones a las áreas financieras de las diferentes sedes y unidades especiales, en los temas de su competencia a fin de que los funcionarios de dichas áreas cuenten con las herramientas que les permitan realizar los reconocimientos contables en el Sistema de Gestión Financiera SGF -QUIPU, de acuerdo con la normativa emitida por la Contaduría General de la Nación y garantizando la calidad de la información. Las capacitaciones brindadas fueron:

Gráfica 25. Capacitaciones en materia contable, 2021



Fuente: Elaboración propia del Área de Gestión Estratégica Contable la Gerencia Nacional Financiera y Administrativa, Universidad Nacional de Colombia.

4.3.9. Presentación de informes financieros y contables

Durante la vigencia 2021 el área estratégica de la Gerencia Nacional Financiera y Administrativa presentó los informes contables y tributarios con la debida oportunidad y calidad, de acuerdo con el cronograma establecido mediante circular de la Gerencia Nacional Financiera y Administrativa.

A continuación, se relacionan los informes de competencia del área estratégica contable y su periodicidad de reporte, con corte a 31 de diciembre de 2021:

- Informe Anual de Estados Financieros del 2020 al Consejo Superior Universitario para su aprobación.
- Reporte de Información Financiera a la Superintendencia de Vigilancia y Seguridad Privada para la liquidación de la Contribución.
- Información contable trimestral a la Contaduría General de la Nación a través del sistema CHIP.
- Informe de cierre contable de la vigencia 2021 a la Contaduría General de la Nación.
- Informe semestral Boletín de Deudores Morosos a la Contaduría General de la Nación
- Informe Rendición cuenta anual a la Contraloría General de la República -SIRECI
- Informe Cámara de Representantes para el fenecimiento de la cuenta anual de la Nación
- Solicitud de devolución de IVA bimestral a la Dirección de Impuestos y Aduanas Nacional - DIAN
- Información Exógena Nacional y de Convenios de Cooperación con Organismos Internacionales a la Dirección de Impuestos y Aduanas Nacional -DIAN (Anual).
- Información Financiera trimestral al Ministerio de Educación Nacional - SNIES.

4.3.10. Oportunidades de mejora y planes de mejoramiento

Dentro de las oportunidades de mejora y planes de acción para la vigencia 2022 se encuentra avanzar en la estabilización de la implementación del marco normativo en temas pendientes como:

- Definición de la herramienta para determinar el porcentaje de avance en los proyectos de extensión e investigación.
- Definir el procedimiento para el flujo de información de: 1) Comisiones de Estudio (Talento Humano, Jurídica Nacional y Decanaturas) y 2) Intangibles (Vicerrectoría de investigación).
- Actualizar los documentos de políticas y estimaciones contables de la Universidad, acorde con los cambios normativos expedidos por la Contaduría General de la Nación.
- Atender los compromisos de mejoramiento suscritos con la Oficina Nacional de Control Interno ONCI relacionados con la implementación de un documento que permita articular a las áreas administrativas y financieras para gestionar las construcciones en curso de la Universidad de manera más oportuna.

4.4. Área de Gestión Estratégica- Adquisiciones y Negociaciones Globales

La adquisición de bienes y servicios contempla las acciones encaminadas a garantizar el desarrollo eficiente y articulado de los proyectos misionales y de apoyo a la gestión de la Universidad, a través de la celebración de contratos o la expedición de actos administrativos, bajo una reglamentación interna específica. Es uno de los pilares que soportan las actividades misionales de la institución, pues es el mecanismo de ejecución de gastos a través de la compra, contratación y otros medios de adquisición.

Por lo anterior, a continuación, se describen los principales avances y logros alcanzados durante la vigencia 2021.

4.4.1. Estadísticas de Adquisición de Bienes y Servicios

En la vigencia 2021 se tramitaron en toda la Universidad 30.575 órdenes contractuales y contratos con personas naturales y personas jurídicas, de las cuales 6.576 corresponden a Ordenes Contractuales de Prestación de Servicios Personales de Apoyo a la Gestión (OPS), 285 Ordenes Contractuales de Obra (ODO), 4.942 Ordenes Contractuales de Compra (ODC), 17.459 Ordenes Contractuales de Servicios (OSE), 792 Ordenes Contractuales de Suministro (OSU), 341 Ordenes Contractuales de Consultoría (OCO), 83 Ordenes Contractuales de Arrendamiento (OCA) y 97 Contratos, que en total alcanzan la suma de \$526.114 millones de pesos incluyendo el monto de las adiciones posteriores realizadas durante el año.

Adicionalmente, a través de otras modalidades de adquisiciones de bienes y servicios tales como Autorizaciones de Transferencias Internas (ATI) y Servicios Académicos Remunerados (SAR), en 2021 se tramitaron 2.956 ATI y 1.395 SAR, equivalentes a un valor de \$52.631 y \$19.939 millones respectivamente. El detalle de la información por Sedes se presenta en el **Anexo No. 2** “Estadísticas de adquisición de bienes y servicios de la Universidad Nacional de Colombia para la vigencia 2021”.

4.4.2. Mejoramiento de la Gestión Precontractual

En el marco de la implementación del “Modelo de Servicio y Gestión de Contratación en la Universidad Nacional de Colombia”, se dieron en 2021 los siguientes avances:

- En las sedes Amazonía, Manizales y el Nivel central de la sede Bogotá se realizó la implementación del modelo.

- Se ha realizado seguimiento trimestral en las oficinas que actualmente tienen implementado el modelo de servicio.

En la vigencia 2022 se espera retoma la actividad de capacitación sobre el modelo de servicio, con el fin de fortalecer a los equipos de trabajo de las oficinas de contratación.

4.4.3. Solicitudes en línea Certificaciones contractuales

Durante la vigencia 2021 se han desarrollado actividades para el funcionamiento de la herramienta en línea con el fin de realizar la solicitud y trámite de las certificaciones contractuales, teniendo como resultado mejorar el servicio de cara a los usuarios internos y externos, reducir el consumo de papel y brindar la opción de realizar pagos en línea. Dicha herramienta se pondrá en funcionamiento en la vigencia 2022 por medio de una prueba piloto llevada a cabo en el Nivel Nacional.

4.5. Área de Gestión Estratégica- Gestión de Bienes

Las actividades de gestión de bienes se consolidan y ejecutan a través de las áreas de Almacén, Activos fijos o quien haga sus veces en las sedes y el Área de Gestión Estratégica de GNFA – actividades de gestión de bienes, las cuales están encaminadas a la administración, control, aseguramiento para bienes e intereses patrimoniales e informes de los activos fijos y de consumo, propios o bajo cuidado y custodia de la Universidad.

La administración y el control se ejercen desde el momento de la adquisición de un bien y/o servicio por cualquiera de las procedencias (compra, bienes recibidos de terceros, garantías, sobrantes, donaciones, reposiciones, traslado entre Sedes y transferencias entre entidades públicas con propiedad y recibidos del Gobierno Nacional sin la propiedad), hasta el retiro definitivo del servicio por la activación de los procedimientos para la gestión de bajas a través de los diferentes destinos (remate, destrucción, desmantelamiento, traslado entre entidades públicas, venta directa y permuta) o por la pérdida de los bienes por daño, hurto o extravío. Por lo anterior, a continuación, se describen los principales hechos y logros alcanzados durante la vigencia 2021.

4.5.1. Priorización y automatización de trámites y servicios

Como parte del monitoreo y revisión anual que se debe realizar a los tramites establecidos para el proceso Gestión Administrativa de Bienes y Servicios, bajo la coordinación del SIGA y la

participación del grupo de calidad de la GNFA y las áreas de gestión de bienes de las sedes, se revisaron y aprobaron los tramites asociados al componente de gestión de bienes, tales como el Certificado de bienes, Movimiento transitorio de bienes, Trasladar bienes, y Retirar bienes del servicio.

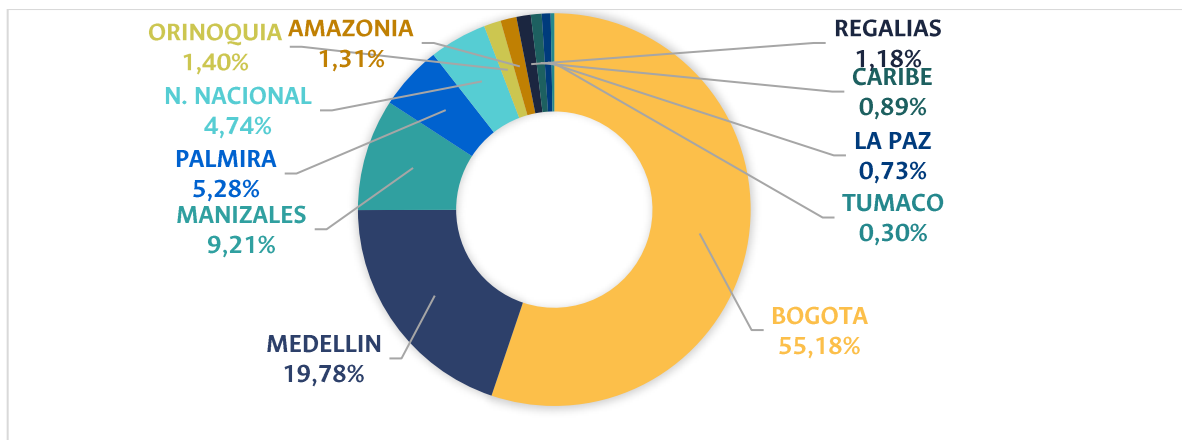
En este sentido, la Vicerrectoría General por medio del grupo del SIGA, le ofreció a la Gerencia Nacional Financiera y Administrativa con el acompañamiento de la DNED- la Sección de Aplicaciones, la automatización de los tramites de certificado de bienes y movimiento transitorio de bienes. Al cierre de la vigencia quedo definido los requerimientos para continuar en el mes de enero 2022 con el plan de ejecución y automatización de los tramites definidos.

4.5.2. Mejoramiento y actualización documental Propiedad Planta y Equipo a 31 de diciembre de 2021

Al cierre de la vigencia 2021, se registran y administran en el SGF- QUIPU - módulo de activos fijos 102.842 bienes con concepto de umbral de Mayor cuantía (MA), No aplica cuantía (NA) y Menor cuantía (ME), los cuales representan un valor en libros de \$3,797 billones. Es de aclarar que de los 102.842 bienes registrados en el SGF- QUIPU, 77.015 corresponden a bienes con conceptos MA y NA, los cuales de conformidad con el nuevo marco normativo tienen afectación contable, es decir, que el valor en libros que se presenta para el efecto del informe corresponde a estos conceptos. Los restantes 25.827 bienes se registran y se controlan en el SGF-QUIPU con concepto ME y sin afectación contable.

A continuación, se presenta la distribución porcentual por sede y número de los bienes registrados en el SGF-QUIPU a 31 de diciembre de 2021:

Gráfica 26. Participación porcentual por cantidad de bienes de las sedes Conceptos MA-NA-ME, 2021

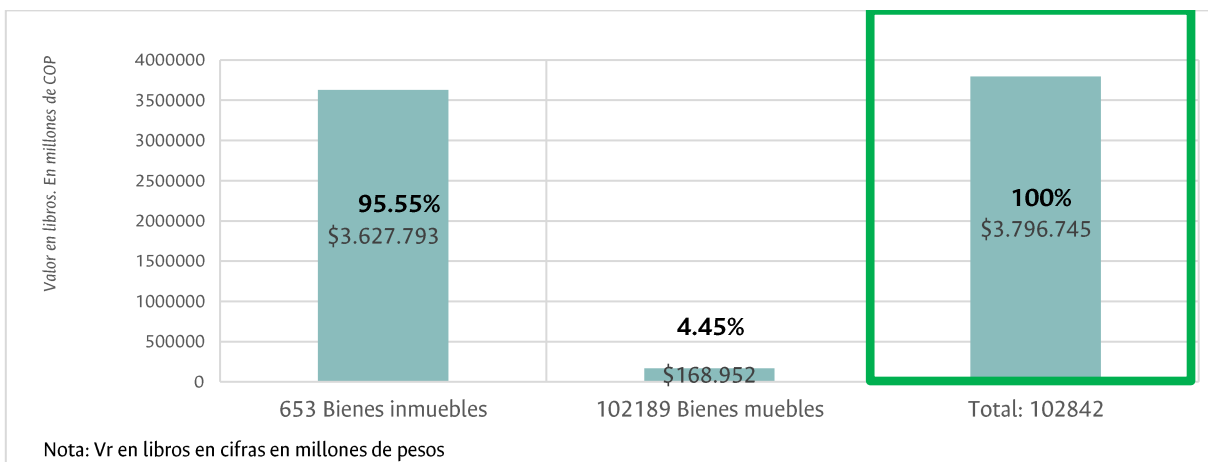


Fuente: Sistema de Gestión Financiera SGF- QUIPU a 31 de diciembre de 2021. Elaboración propia del Área de Gestión Estratégica Gestión de Bienes, Gerencia Nacional Financiera y Administrativa, Universidad Nacional de Colombia.

Las sedes más representativas en control y administración de bienes son: Bogotá con el 55,18% del total de los bienes y un valor en libros de \$2,66 billones; seguido de Medellín con el 19,78% del total de los bienes y \$725.117 millones en valor en libros y Manizales con el 9,21% del total de los bienes y \$189.255 millones en valor en libros. (Ver **Anexo No. 3**).

De los 102.842 bienes registrados en el SGF-QUIPU, 653 corresponden a bienes inmuebles, con una participación del 0,63% del total del número de bienes, pero con una participación del valor en libros del 99,37% con respecto al valor total de todos los bienes de la Universidad. (Ver **Anexo No. 4**).

Gráfica 27. Representación de los bienes inmuebles frente al valor total de los activos con conceptos MA-NA-ME, 2021



Fuente: Sistema de Gestión Financiera SGF- QUIPU a 31 de diciembre de 2021. Elaboración propia del Área de Gestión Estratégica Gestión de Bienes, Gerencia Nacional Financiera y Administrativa, Universidad Nacional de Colombia.

4.5.3. Novedades de Bienes en Activos Fijos 2021

Dentro de las gestiones a movimientos en bienes muebles e inmuebles más representativos durante la vigencia, se detallan los siguientes:

Tabla 19. Consolidado novedades importantes en gestión de bienes muebles e inmuebles, 2021

Sede	Actividad
Bogotá	<p>a. Se registró en el SGF QUIPU los siguientes edificios:</p> <ul style="list-style-type: none"> - Edificio 564 Aulas de Ciencias Gloria Amparo Galeano en agosto de 2021, de placa UN 2369713 y con un valor en libros a 31 de diciembre de 2021 de \$27.651.377.176. - Edificio del ICONTEC en diciembre de 2021 de placa UN 2373918, de acuerdo con lo establecido en el "Convenio de Cooperación entre la Universidad Nacional de Colombia y el ICONTEC con un valor libros a 31 de diciembre de 2021 de \$9.092.244.501.

	<p>b. Se reclasificaron 6 terrenos al estado 25-bienes entregados a un tercero con transferencia del control, con valor en libros al 31 de diciembre de 2021 de \$195.388.362.000, de conformidad con la aplicación de las directrices de la vicerrectoría de la sede Bogotá asociado al comunicado B.1.0348-21, para dar cumplimiento al plan de mejoramiento de la auditoría financiera de la Contraloría General de la República – vigencia 2020- Hallazgo 1 de 2020 – bienes en uso de terceros.</p> <p>c. Se adquirieron en el mes de diciembre, 2 buses, con valor en libros al 31 de diciembre de 2021 de \$591.809.310.</p>
Manizales	a. Se realizó en diciembre la baja de 26 lotes ubicados en el municipio de La Neira, por valor en libros de \$358.467.377, en cumplimiento de la Resolución de Rectoría 837 de 2021 “por la cual se cede a título gratuito unos predios al municipio de Neira Caldas”.
La Paz	a. Se registró como bien inmueble una portería de placa UN 8000387 el mes de octubre, con valor en libros de \$128.707.934.

Fuente: Elaboración propia del Área de Gestión Estratégica Gestión de Bienes, Gerencia Nacional Financiera y Administrativa, Universidad Nacional de Colombia.

4.5.4. Suspensión proceso de verificar existencia y estado de bienes

Ante la continuidad de la declaratoria de emergencia sanitaria y el decreto de aislamiento preventivo obligatorio decretado por el Gobierno Nacional y ante la incertidumbre de un regreso cercano al trabajo presencial en las instalaciones de la Universidad, durante la vigencia 2021 se mantuvo suspendido el procedimiento de “VERIFICAR EXISTENCIA Y ESTADO DE BIENES”, por medio de la circular No. 017 de 2020.

4.5.5. Bienes inmuebles registrados en el Sistema de Información y Gestión de Activos- SIGA

De conformidad lo establecido en el Decreto 1778 de 2016 del Ministerio de Hacienda y Crédito Público “Por el cual se modifica el Título 2 de la Parte 5 del libro 2 del Decreto 1068 de 2015 en lo relacionado con la movilización de activos, planes de enajenación onerosa y enajenación de participaciones minoritarias”, así como lo dispuesto por el CISA en la carta Plan de divulgación Fase I del Sistema de Gestión de Activos-SIGA., al 31 de diciembre de 2021, se registró y actualizó la información de los bienes inmuebles de propiedad de la Universidad que cuentan con matrícula inmobiliaria y cédula catastral, así:

Tabla 20. Número de bienes inmuebles registrados en SIGA por Sede, diciembre 2021

Sede	Terrenos en SIGA	Edificaciones en SIGA	Total bienes inmuebles en SIGA
Bogotá	31	0	31
Medellín	18	0	18
Manizales	29	0	29
Palmira	6	0	6
La Paz	1	0	1
Amazonia	1	0	1
Orinoquia	1	0	1
Caribe	3	0	3
Tumaco	1	0	1
Total	91	0	91

Fuente: Sistema de Información y Gestión de Activos – SIGA - Información reportada por las áreas de Gestión de Bienes de cada una de las Sedes de la Universidad.

4.5.6. Determinación de indicios de deterioro

En el marco normativo del “documento de estimaciones contables para el reconocimiento, medición, revelación y presentación de los hechos económicos para la Universidad Nacional de Colombia bajo el marco normativo para Entidades de Gobierno”, adoptado mediante la Resolución GNFA 777 del 20 de diciembre de 2021, se incorpora el concepto de “deterioro” para los bienes muebles e inmuebles generadores de efectivo y no generadores de efectivo, en este sentido para la vigencia 2021, se ejecutó el proceso, así:

a. Indicios de deterioro bienes muebles

El cálculo para la verificación de indicios de deterioro corresponde a la materialidad para los bienes muebles que superen 3500 UVT con respecto al total de los bienes de la Universidad (Propiedad Planta y Equipos, Propiedades de Inversión e Intangibles) con corte a 30 de septiembre de 2021. En este sentido, se evidenció que los bienes muebles no son objeto de revisión de indicios de deterioro al cierre de la vigencia 2021.

b. Indicios de deterioro bienes inmuebles

Como mínimo, al final del periodo contable la Universidad a través del área de Ordenamiento y Desarrollo Físico o quien haga sus veces en cada sede, evalúa si se presentan indicios de deterioro del valor de sus bienes inmuebles. Como resultado del proceso, cada una de las sedes, certificaron que no evidenciaron indicios de deterioro de ninguno de los bienes inmuebles para la vigencia 2020.

4.5.7. Ejecución Programa de Seguros - Grupo No 1 Para Bienes e Intereses Patrimoniales

El programa de seguros Grupo No. 1 para bienes e intereses patrimoniales, tiene como objetivo, amparar los bienes e intereses patrimoniales de propiedad de la Universidad, así como aquellos bienes e intereses patrimoniales por los cuales sea o llegare a ser responsable, tanto en el nivel nacional como en las sedes de la Universidad, mediante la suscripción de contratos de seguros.

Contratos de seguros

En la vigencia se tramitaron y gestionaron solicitudes de siniestros con cargo a las once pólizas que conforman el grupo No. 1 del programa de seguros de la Universidad para cada uno de los contratos de seguros que se relacionan a continuación:

Tabla 21. Contratos de Ejecución del Programa de Seguros para el Grupo No. 1, 2021

ASEGURADORA	Contrato				Valor primas pagadas (en millones)			Pólizas	
	No.	Desde	Hasta	Tiempo en meses	Valor sin IVA	IVA	Valor con IVA	Contratadas	
								Ramo	No.
Unión Temporal La Previsora S.A. - Allianz Seguros S.A. - Seguros AXA Colpatría S.A. - MAPFRE Seguros de Colombia S.A.	6 de 2018	01/11/2018	31/07/2022	45	10.403	1.977	12.380	1. T.R.D.M	1003929
								2. Automóviles	1010870
								3. Casco Barco	1001414
								4. Transporte Valores	1004009
								5. Transporte Mercancías	1004212
								6. Manejo Global	1005601
								7. R.C.E.	1007597
								8. Equipo Maquinaria	1002997
								9. Responsabilidad Decreto 1595/2015	1007600
								10. IRF	8001002807
CHUBB Seguros de Colombia. S.A.	7 de 2018	01/11/2018	31/07/2021	33	358	68	426	11. Responsabilidad Civil Servidores Públicos	35888
La Previsora S.A., Compañía de Seguros	OSU No.5 2021	01/08/2021	31/07/2022	12	228	0	228	11. Responsabilidad Civil Servidores Públicos	1008696

Fuente: Elaboración propia del Área de Gestión Estratégica Gestión de Bienes, Gerencia Nacional Financiera y Administrativa, Universidad Nacional de Colombia.

4.5.8. Contrato de intermediación de seguros

El contrato de intermediación de seguros vigente al 31 de diciembre del 2021 es el No. 12 del 2015 suscrito con JARGU S.A. CORREDORES DE SEGUROS, quien presta los servicios profesionales de intermediación, asesoría en la formulación, diseño, implementación, contratación y manejo del programa de seguros de la Universidad Nacional de Colombia.

4.5.9. Bienes asegurados a 31 de diciembre de 2021

En el marco del contrato No. 6 de 2018 a diciembre 31 de 2021, los bienes Inmuebles, los Vehículos, los bienes asociados a la póliza de Casco Barco y Maquinaria Amarilla, se aseguran el uno a uno de ellos; los demás bienes son asegurados con valores globales, así como también por medio de la orden Contractual de Suministro OSU No. 03 de 2021 suscrita con la Aseguradora Solidaria de Colombia entidad Cooperativa, se adquirieron las pólizas de seguros de daños corporales causados a las personas en accidentes de tránsito “SOAT” para los 166 vehículos de propiedad de la Universidad (incluidos algunos tractores), así:

Anexo No. 5- Relación bienes inmuebles registrados en el SGF-QUIPU a diciembre 31 de 2021 asegurados bajo la póliza TRDM.

Anexo No. 6 - Relación de vehículos asegurados en la póliza de automóviles y SOAT a diciembre 31 de 2021.

Anexo No. 7 - Relación bienes asegurados en la póliza Casco Barco a diciembre 31 de 2021.

Anexo No. 8 - Relación bienes asegurados en la póliza Maquinaria y Equipo a diciembre 31 de 2021.

4.5.10. Solicitudes de reclamación de siniestros

Duran la vigencia 2021 se tramitaron reclamaciones de seguros con cargo a las pólizas de seguros de Todo Riesgo Daños Materiales (TRDM), Automóviles, Responsabilidad Civil Extracontractual (RCE), Responsabilidad Civil Servidores Públicos (RCSP), Manejo y Transportes de Mercancías, para los contratos de seguros 6 y 7 de 2018 y la OSU No.5 de 2021.

A continuación, se presenta el estado de las reclamaciones para cada contrato.

Tabla 22. Resumen Siniestros Gestionados en la vigencia 2021 - Para las Sedes Bogotá, Manizales, Medellín y Palmira Contratos de Seguros 6 y 7 de 2018.

PÓLIZA	Conceptos de Reclamación	Bogotá			Manizales			Medellín			Palmira		
		No. Siniestros	Valor Reclamación	Valor Siniestros	No. Siniestros	Valor Reclamación	Valor Siniestros	No. Siniestros	Valor Reclamación	Valor Siniestros	No. Siniestros	Valor Reclamación	Valor Siniestros
TRDM	Daño / Pérdida por Daño	8	59	7	1	141	141	16	397	190	1	62	62
	AMIT-Actos mal intencionados de terceros	11	30	-	-	-	-	-	-	-	1	109	-
	Hurto	13	121	62	1	.744	.744	10	53	36	1	.380	.380
	Rotura	6	6	5	-	-	-	-	-	-	-	-	-
Automóviles	Daño Vehículos	19	18	18	2	8	8	9	6	6	2	2.7	2.7

Responsabilidad Civil Servidores Públicos RCSP	Gastos de Defensa	2	28	5	-	-	-	-	-	-	-	-	-
TOTALES		28	261	97	4	149	149	33	456	232	5	171	65

Fuente: Elaboración propia del Área de Gestión Estratégica Gestión de Bienes, Gerencia Nacional Financiera y Administrativa, Universidad Nacional de Colombia.

Tabla 23. Resumen Siniestros Gestionados en la vigencia 2021 - Para la Sede La Paz-Contrato 6 de 2018

(Cifras en millones de pesos)

Póliza	Conceptos de Reclamación	Sede La Paz		
		No. siniestros	Valor reclamación	Valores siniestros pagados
TRDM	Daño / Pérdida por Daño	-	-	-
TOTALES		0	0	0

Fuente: Elaboración propia del Área de Gestión Estratégica Gestión de Bienes, Gerencia Nacional Financiera y Administrativa, Universidad Nacional de Colombia.

Tabla 24. Resumen Siniestros Gestionados en la vigencia 2021 - Para las Sedes de Presencia Nacional - Contrato 6 y 7 de 2018

(Cifras en millones de pesos)

Póliza	Conceptos de Reclamación	AMAZONÍA				CARIBE				TUMACO				ORINOQUÍA			
		No. Siniestro	Valor Reclamación	Valor Siniestro		No. Siniestro	Valor Reclamación	Valor Siniestro		No. Siniestro	Valor Reclamación	Valor Siniestro		No. Siniestro	Valor Reclamación	Valor Siniestro	
TRDM	Daño / Pérdida por Daño, Daño Infraestructura	-	-	-	5	93	90	-	-	-	1	14	-	-	-	-	
	Hurto	1	4	4	2	26	18	-	-	-	-	-	-	-	-	-	
	Semovientes	-	-	-	-	-	-	-	-	-	1	21	21	-	-	-	
	Rotura	-	-	-	-	-	-	-	-	-	1	1.3	1.3	-	-	-	
Responsabilidad Civil Servidores Públicos-RCSP	Gastos de Defensa	-	-	-	-	-	-	-	-	-	1	5	-	-	-	-	
Total general		1	4	4	7	119	108	0	0	0	4	41.3	22.3	0	0	0	

Fuente: Elaboración propia del Área de Gestión Estratégica Gestión de Bienes, Gerencia Nacional Financiera y Administrativa, Universidad Nacional de Colombia.

Para la vigencia 2021, la póliza de mayor afectación fue la de Todo Riesgo Daño Material – TRDM en cuanto a número y valor de reclamación por los siguientes conceptos:

- a) **Daño/pérdida por daño**, con un total de 32 reclamaciones para la vigencia, es el concepto de mayor reclamación en cuanto al número de siniestros y valor, por daños en switches, pantallas, computadores, UPS, entre otros, Igualmente, y en cuanto al número de

reclamaciones son de frecuencia, sin embargo, el valor de las solicitudes varía por las complejidad de las características que componen las UPS, los switches y plantas eléctricas, lo que produce que el monto de estas solicitudes ascienda hasta los 141 millones.

- b) **Hurto**, con un total de 28 reclamaciones en la vigencia, es el segundo concepto con más reclamaciones donde se encuentran los computadores portátiles, CPU, videobeam, tabletas, entre otros, y las sedes con más repetición son las sedes Bogotá y Medellín; Estas reclamaciones corresponden a siniestros de frecuencia en cuanto al número de reclamaciones y con respecto a su valor se encuentran en un rango entre los 2 y 7 millones de pesos.
- c) **AMIT-Actos mal intencionados de terceros**, si bien este tipo de eventos en cuanto al número de siniestros no es de frecuencia ya que en el año se reportaron 11 siniestros, sí es de severidad frente al valor de las reclamaciones, pues el rango oscila hasta los 109 millones de pesos. Las sedes que presentaron reclamaciones en la vigencia fueron:
 - **Sede Bogotá:** daños ocasionados en el campus universitario, en las porterías vehiculares de las calles 45 y 26 y algunas fachadas de departamentos por disturbios presentados entre el 2019 y el 2020.
 - **Sede Palmira:** daños ocasionados en la infraestructura del departamento del Laboratorio de Anatomía y fisiología animal

La segunda póliza con mayor afectación es la de Automóviles la cual cuenta con 32 reclamaciones de siniestros por daño a vehículos de propiedad de la Universidad, gestionados por las sedes, así:

Tabla 25. Consolidado de siniestros por daños de Vehículos

Sede	Siniestros		Vehículos por sede	
	No.	Participación Porcentual %	No.	Participación Porcentual %
Bogotá	19	59%	91	21%
Medellín	9	28%	31	29%
Manizales	2	0.6%	11	18%
Palmira	2	0.6%	20	0.1%
Totales	23	100%		

Fuente: Elaboración propia del Área de Gestión Estratégica Gestión de Bienes, Gerencia Nacional Financiera y Administrativa, Universidad Nacional de Colombia.

La sede Bogotá obtuvo el mayor porcentaje de siniestralidad con el 59% del total de los siniestros tramitados en la vigencia y con respecto al total de sus vehículos se refleja un 21% de siniestralidad.

La sede Medellín es la segunda con el porcentaje más alto de siniestralidad con un 28% del total de los siniestros tramitados, no obstante, frente al total de sus vehículos refleja una siniestralidad del 29%.

Las sedes de Manizales y Palmira obtuvieron un 0.6% del total de los siniestros tramitados en la vigencia 2021 y frente a la participación porcentual sobre la totalidad de sus vehículos arrojaron un porcentaje del 18 y 0.1 respectivamente.

4.5.11. Seguimiento al programa de seguros

Como parte del seguimiento del programa de seguros – Grupo No. 1 se realizaron las siguientes actividades, como son:

- a) Periódicamente se realizan reuniones de seguimiento a la ejecución de cada uno de los contratos de seguros e intermediación. Los temas tratados se documentan en el acta respectiva.
- b) Conciliaciones mensuales del estado de los siniestros entre los actores que intervienen en las reclamaciones como son la Universidad, el Intermediario de seguros y la Aseguradora.
- c) La aseguradora y el intermediario presentan mensualmente un informe de la ejecución del contrato de seguros e intermediación.
- d) Consolidación y reporte mensual de inclusiones y exclusiones o transporte de valores o de mercancías, las cuales corresponden a novedades de los bienes, que deben reportarse a la Aseguradora.
- e) De acuerdo con los reportes de novedades de bienes, se gestionan para pago los anexos modificatorios a las pólizas contratadas.
- f) Realización de capacitaciones y actividades de socialización en las diferentes Sedes sobre las pólizas que conforman el Grupo No. 1 del Programa de Seguros y áreas específicas como áreas de transporte de las Sedes, áreas de Tesorería, Directivos, Otros.

4.6. Área de Gestión Operativa

El Área de Gestión Operativa se orienta a la ejecución del proceso de Gestión Administrativa de Bienes y Servicios y al proceso de Gestión Financiera, tanto para el Nivel Nacional y la Sede Tumaco, como para Unimedios y la Editorial, por lo tanto, el balance de la gestión del área en el 2021 se muestra a continuación acorde con cada uno de los procesos ejecutados, entre otros aspectos importantes:

4.6.1. Gestión Administrativa de Bienes y Servicios

En este proceso se hace énfasis en la gestión para la adquisición de bienes y servicios tanto por acuerdos de voluntades como por otras modalidades.

Al hablar de acuerdos de voluntades, el área recibió en este año un total de 2.233 solicitudes, superando en un 12% a las recibidas en el 2020, incremento que obedece al retorno a la “normalidad” en el marco de la emergencia sanitaria, toda vez que se inició la reactivación económica.

Ahora bien, respecto a las adquisiciones por otras modalidades, se tiene que en el 2021 se gestionaron 828 Resoluciones de Autorizaciones de Gasto (RAG) con un 6% menos que lo gestionado en el 2020, en esta modalidad predominó la vinculación de estudiantes auxiliares con un 30%, así como los viáticos de funcionarios con un 15% dada la reactivación económica que permitió una mayor movilidad del equipo directivo a Nivel Nacional principalmente.

4.6.2. Gestión Financiera

En este proceso se hace énfasis en la gestión a nivel presupuestal, de tesorería y contable, en tal sentido se tiene que la apropiación presupuestal definitiva de Nivel Nacional, Editorial, Unimedios y Sede Tumaco, que administro el área fue de 235 mil millones, de los cuales ejecutó 159 mil millones (68%), conforme a las necesidades que el Nivel Nacional, la Editorial, Unimedios y la Sede Tumaco requirieron al área. En tal sentido es importante indicar que la mayor ejecución la tuvo el Nivel Central de la Sede Tumaco con el 74% seguido del Nivel Central de Unimedios con un 73%. No obstante, las más bajas ejecuciones fueron de los Fondos Especiales de estas dos instancias (Unimedios y Sede Tumaco) con un 23% y 28% respectivamente.

En cuanto a la administración de los recursos financieros, el área tuvo a su cargo un portafolio de recursos de 260 mil millones en promedio, superando en un 38% al portafolio del año anterior, el 84 % de este portafolio correspondió al Nivel Nacional, el 13% a la Sede Tumaco y el restante 3% a Unimedios y Editorial.

Respecto al pago de obligaciones, el área gestiono 13.500 órdenes de pago reflejando un incremento del 24% con respecto al año anterior. De estas órdenes el 69% fueron del Nivel Nacional, seguido de la Sede Tumaco y Unimedios con un 15% y 10% respectivamente; el restante 7% fue de la Editorial. Comportamiento concordante con la distribución del portafolio de recursos.

Finalmente, en lo referente a los proyectos del Sistema General de Regalías, durante el 2021 se ejecutaron a través del área 3 proyectos (2 de Formación de Capital Humano y 1 de Fortalecimiento de la Actividad Pesquera Artesanal). De los cuales el proyecto con mayor ejecución fue uno de Formación de Capital Humano con un 48%, seguido del de Pesca Artesanal con un 26% de ejecución.

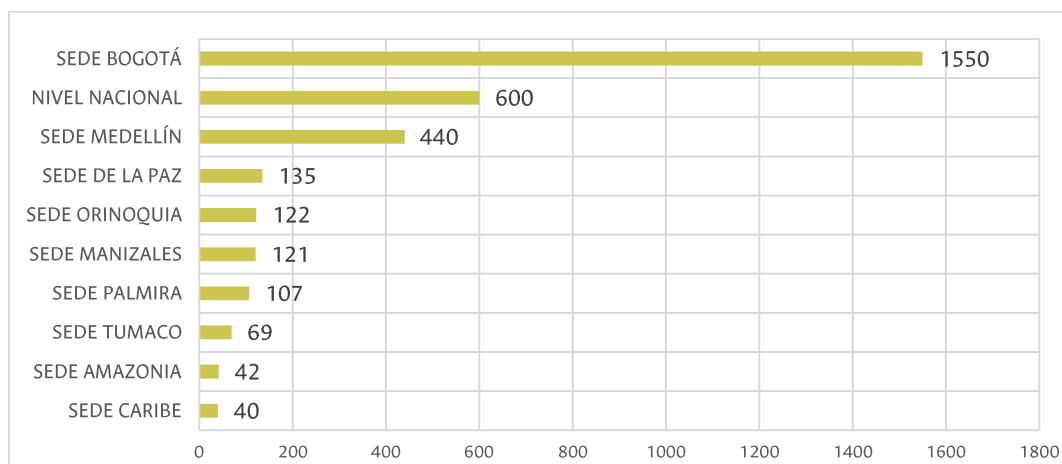
5. ANEXOS

Anexo No. 1. Seguimiento al Control de Advertencia de la Contraloría General de la República

1. Contratistas vinculados por orden de prestación de servicios persona natural.

A continuación, se muestra la cantidad de contratistas vinculados mediante órdenes contractuales de prestación de servicios de apoyo a la gestión (OPS), en cada una de las sedes de la Universidad, durante la vigencia 2021.

Gráfica A 1. Número total de contratistas vinculados mediante OPS en cada sede, 2021



Fuente: Sistema de Gestión Financiera QUIPU, Área de gestión estratégica - Adquisiciones. Gerencia Nacional Financiera y Administrativa. Universidad Nacional de Colombia.

Al respecto del número de contratistas, es necesario tener presente algunas particularidades que se pueden presentar durante la ejecución contractual. Por ejemplo, es factible que haya contratistas que soliciten el término del contrato anticipadamente por cambio de trabajo u otros motivos. En estos casos se contrataría otra persona para continuar con las mismas actividades, lo cual aumentaría el conteo de las personas, aunque no se altere el presupuesto inicial.

La siguiente tabla presenta la información detallada del número de contratistas que prestaron servicios de apoyo a la gestión durante la vigencia 2021, para cada sede y empresa de la Universidad Nacional de Colombia (el conteo de contratistas puede ser mayor al discriminarse

por empresa con respecto al total si se considera solo la clasificación por sede, ya que algunos contratistas pueden tener más de un contrato en el año por más de una empresa en una misma sede):

Tabla A 1. Consolidado detallado de la contratación de personas naturales mediante órdenes contractuales de prestación de servicios de apoyo a la gestión, 2021

Sede - Empresa	Cifras órdenes de apoyo a la gestión 2021	
	No. Contratistas	VALOR (\$)
Sede Amazonia	48	1.238.349.389
Nivel Central Amazonia	33	950.370.576
Fondo Especial Amazonia	7	127.381.013
UGI Sede Amazonia - Fondo Especial	1	27.916.800
UGI Sede Amazonia - Nivel Central	7	132.681.000
Sede Bogotá	1.638	39.004.506.801
Nivel Central Bogotá	105	2.633.091.754
Fondo Especial Sede Bogotá	11	162.907.536
UGI Sede Bogotá - Nivel Central	23	444.664.288
Fondo Especial Marengo Bogotá	1	23.760.000
Dirección De Bienestar	29	793.783.312
Dirección Académica	103	2.270.328.462
UGI Dirección Académica	-	-
Facultad Agronomía Sede Bogotá	28	686.311.631
UGI Facultad Agronomía Sede Bogotá	1	8.400.000
Facultad Ciencias Económicas Sede Bogotá	145	3.962.692.188
UGI Fac. Ciencias Económicas Sede Bogotá	8	206.296.900
Facultad Ciencias Humanas Sede Bogotá	104	2.771.453.334
UGI Fac. Ciencias Humanas Sede Bogotá	-	-
Facultad De Artes Sede Bogotá	146	3.432.026.235
UGI Facultad De Artes Sede Bogotá	14	243.410.214
Facultad De Ciencias Sede Bogotá	112	2.599.056.821
UGI Facultad De Ciencias Sede Bogotá	49	1.123.771.790
Facultad De Enfermería Sede Bogotá	19	357.864.401
UGI Facultad De Enfermería Sede Bogotá	7	171.426.805
Facultad Derecho Sede Bogotá	117	3.503.641.959
UGI Facultad Derecho Sede Bogotá	16	338.549.497
Facultad Ingeniería Sede Bogotá	152	4.653.060.595
UGI Facultad Ingeniería Sede Bogotá	5	100.007.358
Facultad Medicina Sede Bogotá	138	3.533.701.154
UGI Facultad Medicina Sede Bogotá	27	609.208.042
Facultad Odontología Sede Bogotá	11	276.425.302
UGI Facultad Odontología Sede Bogotá	-	-
Facultad Veterinaria Sede Bogotá	254	4.001.764.641
UGI Facultad Veterinaria Sede Bogotá	13	96.902.582
Sede Caribe	47	921.415.516
Nivel Central Caribe	37	805.219.716
Fondo Especial Caribe	7	58.245.800
UGI Sede Caribe - Fondo Especial	1	7.200.000
UGI Sede Caribe - Nivel Central	2	50.750.000
Sede Manizales	129	2.624.240.072
Nivel Central Manizales	71	1.198.664.013
Fondo Especial Sede Manizales	8	134.597.654
Fondo Estampilla Manizales	-	-
UGI Sede Manizales - Nivel Central	-	-
UGI Sede Manizales Fondo Especial Dirección	-	-

Facultad Ciencias Administración Manizales	6	172.496.912
UGI Fac. Ciencias Administración Manizales	-	-
Facultad De Ciencias Exactas Y Naturales	-	-
UGI Fac.Ciencias Exact Y Naturales Manizales	1	16.135.119
Facultad Ingenieria Arquitectura Manizales	18	454.409.874
UGI Fac. Ingenieria Arquitectura Manizales	-	-
Unisalud Manizales	25	647.936.500
Sede Medellín	455	12.361.965.501
Nivel Central Medellín	200	4.834.739.363
Fondo Especial Sede Medellín	28	577.017.630
UGI Sede Medellín - Nivel Central	3	42.203.253
Facultad Arquitectura Medellín	11	224.288.486
UGI Facultad Arquitectura Medellín	-	-
Facultad Ciencias Agropecuarias Medellín	24	214.674.254
UGI Fac. Ciencias Agropecuarias Medellín	1	30.450.000
Facultad Ciencias Hmnas Y Eccas Medellín	29	778.647.014
UGI Fac. Ciencias Hmnas Y Eccas Medellín	-	-
Facultad Ciencias Medellín	-	-
UGI Facultad Ciencias Medellín	-	-
Facultad De Minas Sede Medellín	102	4.121.571.023
UGI Facultad De Minas Sede Medellín	5	224.891.378
Unisalud Medellín	52	1.313.483.100
Nivel Nacional	637	16.405.227.557
Nivel Central Nacional	270	6.954.226.632
Fondo Especial Nivel Nacional	23	542.675.624
UGI Nivel Nacional - Nivel Central	75	2.257.728.452
Editorial U.N.	12	198.319.824
Nivel Central Unimedios	90	2.169.074.092
Fondo Especial Unimedios	11	152.242.003
Unisalud Bogotá	156	4.130.960.930
Sede Orinoquia	139	2.178.920.816
Nivel Central Orinoquia	97	1.596.970.623
Fondo Especial Orinoquia	29	373.017.194
UGI Sede Orinoquia - Nivel Central	13	208.932.999
Sede Palmira	110	2.027.669.642
Nivel Central Palmira	28	451.564.170
Fondo Especial Sede Palmira	5	70.452.820
Fondo Estampilla Palmira	5	111.785.638
UGI Sede Palmira - Nivel Central	4	25.694.072
Facultad Ciencias Agropecuarias Palmira	13	256.048.871
UGI Fac. Ciencias Agropecuarias Palmira	4	69.682.674
Facultad De Ingeniería Y Administración	24	471.901.631
UGI Facultad Ingeniería Y Administración	6	96.733.111
Unisalud Palmira	21	473.806.655
Sede De La Paz	135	2.462.456.925
Nivel Central Sede De La Paz	135	2.462.456.925
Sede Tumaco	71	1.908.546.990
Fondo Especial Tumaco	5	95.477.264
Nivel Central Tumaco	66	1.813.069.726

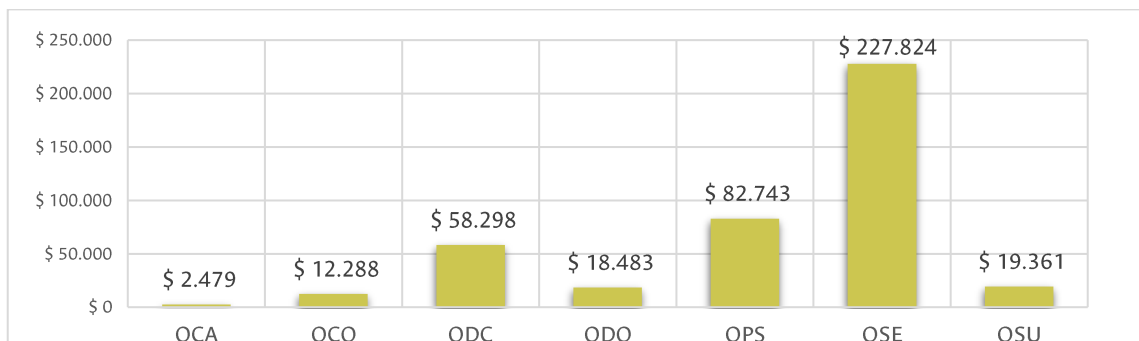
Fuente: Informes de Ejecución Contractual-Sistema de Gestión Financiera QUIPU, Área de Gestión Estratégica - Adquisiciones. Gerencia Nacional Financiera y Administrativa, Universidad Nacional de Colombia.

Anexo No. 2. Estadísticas de adquisición de bienes y servicios de la Universidad Nacional de Colombia para la vigencia 2021

Contratación

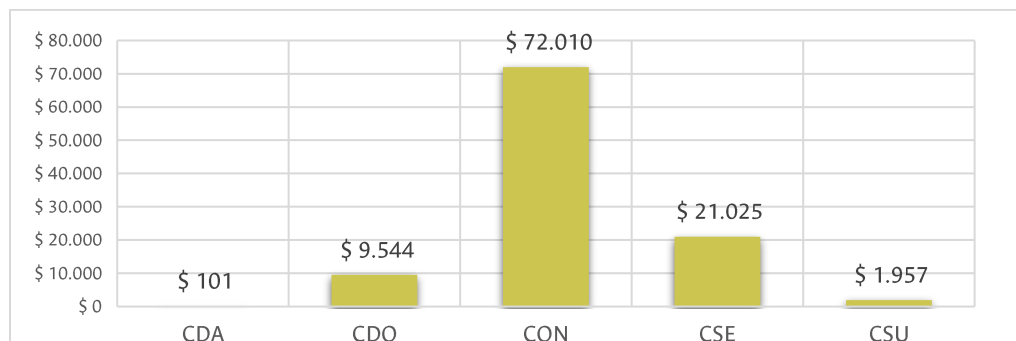
Los siguientes gráficos muestran los montos de contratación divididos según su naturaleza (OCA, OCO, ODC, ODO, OPS, OSE, OSU):

Gráfica A 2. Montos de la adquisición de bienes y servicios de la Universidad Nacional de Colombia, realizada mediante órdenes contractuales, 2021 (Cifras en millones de pesos)



OCA: Órdenes Contractuales de Arrendamiento **OCO:** Órdenes Contractuales de Consultoría **ODC:** Órdenes Contractuales de Compra **ODO:** Órdenes Contractuales de Obra **OPS:** Órdenes Contractuales de Prestación de Servicios Personales de Apoyo a la Gestión **OSE:** Órdenes Contractuales de Servicios **OSU:** Órdenes Contractuales de Suministro
Fuente: Informes de Ejecución Contractual-Sistema de Gestión Financiera QUIPU, Área de Gestión Estratégica - Adquisiciones Gerencia Nacional Financiera y Administrativa, Universidad Nacional de Colombia.

Gráfica A 3. Montos de la adquisición de bienes y servicios de la Universidad Nacional de Colombia, realizada mediante contratos, 2021 (Cifras en millones de pesos)



CDA: Contrato de Arrendamiento **CDO:** Contrato de Obra **CON:** Contrato **CSE:** Contrato de Servicios **CSU:** Contrato de Suministro
Fuente: Informes de Ejecución Contractual-Sistema de Gestión Financiera QUIPU, Área de Gestión Estratégica - Adquisiciones Gerencia Nacional Financiera y Administrativa, Universidad Nacional de Colombia.

En el siguiente cuadro se detalla el número de órdenes contractuales y contratos, con sus respectivos montos de contratación perfeccionados en la vigencia 2021, distribuidos por sede y por empresa.

Tabla A 2. Consolidado de contratación de la Universidad por sede y empresa, 2021 (Cifras en millones de pesos)

MONTOS DE CONTRATACIÓN POR SEDE Y EMPRESA																													
OCA / OCO / ODC / ODO / OPS / OSE / OSU / CDA / CDO / CON / CSE / CSU																													
VIGENCIA 2021																													
SEDE - EMPRESA	OCA		OCO		ODC		ODO		OPS		OSE		OSU		CDA		CDO		CON		CSE		CSU		TOTAL				
	No.	Valor (\$)	No.	Valor (\$)	No.	Valor (\$)	No.	Valor (\$)	No.	Valor (\$)	No.	Valor (\$)	No.	Valor (\$)	No.	Valor (\$)	No.	Valor (\$)	No.	Valor (\$)	No.	Valor (\$)	No.	Valor (\$)	No.	Valor (\$)			
Amazonia	1	2	12	167	98	494	6	225	93	1.238	199	1.564	4	50	-	-	-	-	-	-	-	-	-	-	-	413	3.740		
Nivel Central Amazonia	1	2	12	167	65	393	5	210	68	950	125	1.091	3	22	-	-	-	-	-	-	-	-	-	-	-	-	279	2.836	
Fondo Especial Amazonia	-	-	-	-	8	31	1	15	14	127	21	146	1	28	-	-	-	-	-	-	-	-	-	-	-	-	45	346	
Ugi Sede Amazonia - Fondo Especial	-	-	-	-	-	-	-	-	1	28	6	54	-	-	-	-	-	-	-	-	-	-	-	-	-	-	7	82	
Ugi Sede Amazonia - Nivel Central	-	-	-	-	25	70	-	-	10	133	47	272	-	-	-	-	-	-	-	-	-	-	-	-	-	-	82	475	
Bogotá	56	1.141	206	6.567	2.785	24.259	139	7.640	3.412	39.005	11.861	117.167	290	8.335	17	101	-	-	-	29	40.471	-	-	-	-	-	18.795	244.685	
Nivel Central Bogotá	4	207	38	1.636	120	3.262	19	3.957	195	2.633	395	8.719	34	3.689	-	-	-	-	-	24	35.956	-	-	-	-	-	829	60.059	
Fondo Especial Sede Bogotá	-	-	6	107	7	115	9	1.207	15	163	12	152	2	67	-	-	-	-	-	1	837	-	-	-	-	-	52	2.648	
Ugi Sede Bogotá - Nivel Central	1	28	11	400	30	507	-	-	35	445	218	3.189	2	7	-	-	-	-	-	-	-	-	-	-	-	-	297	4.576	
Fondo Especial Marengo Bogotá	-	-	-	-	14	150	-	-	5	24	58	229	-	-	-	-	-	-	-	-	-	-	-	-	-	-	77	403	
Dirección De Bienestar	3	28	2	62	24	417	2	197	59	794	171	1.670	12	537	-	-	-	-	-	-	-	-	-	-	-	-	273	3.705	
Dirección Académica	1	23	3	61	81	763	-	-	204	2.270	247	5.837	12	133	-	-	-	-	-	-	-	-	-	-	-	-	548	9.087	
Ugi Dirección Académica	-	-	-	-	129	1.111	-	-	-	-	100	1.124	4	51	-	-	-	-	-	-	-	-	-	-	-	-	-	233	2.285
Facultad Agronomía Sede Bogotá	-	-	-	-	53	629	5	153	52	686	150	827	4	35	-	-	-	-	-	-	-	-	-	-	-	-	264	2.330	
Ugi Facultad Agronomía Sede Bogotá	-	-	-	-	94	1.286	1	2	2	8	143	1.200	5	160	-	-	-	-	-	-	-	-	-	-	-	-	245	2.657	
Facultad Ciencias Económicas Sede Bogotá	2	73	1	100	23	285	1	37	313	3.963	1.141	8.988	19	279	-	-	-	-	-	2	1.923	-	-	-	-	-	1.502	15.648	
Ugi Fac. Ciencias Económicas Sede Bogotá	-	-	-	-	11	53	-	-	12	206	37	137	2	19	-	-	-	-	-	-	-	-	-	-	-	-	62	415	
Facultad Ciencias Humanas Sede Bogotá	6	50	-	-	58	380	19	132	272	2.771	1.409	12.310	14	515	-	-	-	-	-	-	-	-	-	-	-	-	1.778	16.159	
Ugi Fac. Ciencias Humanas Sede Bogotá	-	-	-	-	43	160	2	1	-	-	176	1.307	2	11	-	-	-	-	-	-	-	-	-	-	-	-	223	1.478	
Facultad De Artes Sede Bogotá	2	135	36	954	23	82	18	137	380	3.432	1.328	8.796	18	257	-	-	-	-	-	-	-	-	-	-	-	-	1.805	13.792	
Ugi Facultad De Artes Sede Bogotá	-	-	-	-	15	193	-	-	31	243	58	313	-	-	-	-	-	-	-	-	-	-	-	-	-	-	104	749	
Facultad De Ciencias Sede Bogotá	1	5	4	46	245	1.456	9	173	251	2.599	284	3.851	12	244	-	-	-	-	-	-	-	-	-	-	-	-	806	8.375	
Ugi Facultad De Ciencias Sede Bogotá	-	-	-	-	700	5.066	1	63	115	1.124	625	7.149	11	221	-	-	-	-	-	-	-	-	-	-	-	-	1.452	13.622	
Facultad De Enfermería Sede Bogotá	4	11	-	-	37	167	9	39	35	358	64	219	7	22	-	-	-	-	-	-	-	-	-	-	-	-	156	817	
Ugi Facultad De Enfermería Sede Bogotá	1	5	-	-	20	56	-	-	12	171	49	284	1	10	-	-	-	-	-	-	-	-	-	-	-	-	83	526	
Facultad Derecho Sede Bogotá	-	-	-	-	24	133	3	25	221	3.504	536	3.518	19	452	-	-	-	-	-	-	-	-	-	-	-	-	803	7.631	
Ugi Facultad Derecho Sede Bogotá	-	-	-	-	9	28	-	-	19	339	149	1.170	11	263	-	-	-	-	-	-	-	-	-	-	-	-	188	1.800	
Facultad ingeniería Sede Bogotá	10	490	61	2.871	269	2.625	34	1.188	320	4.653	2.798	32.716	42	718	-	-	-	-	-	2	1.755	-	-	-	-	-	3.536	47.017	
Ugi Facultad ingeniería Sede Bogotá	1	5	-	-	164	1.406	2	117	11	100	192	1.652	4	12	-	-	-	-	-	-	-	-	-	-	-	-	374	3.292	
Facultad Medicina Sede Bogotá	19	74	4	67	171	1.317	2	204	325	3.534	1.207	9.309	12	132	17	101	-	-	-	-	-	-	-	-	-	-	1.757	14.737	
Ugi Facultad Medicina Sede Bogotá	-	-	-	-	119	677	1	3	52	609	211	1.621	9	53	-	-	-	-	-	-	-	-	-	-	-	-	392	2.964	
Facultad Odontología Sede Bogotá	1	5	40	261	94	833	1	3	32	276	36	357	26	414	-	-	-	-	-	-	-	-	-	-	-	-	230	2.150	
Ugi Facultad Odontología Sede Bogotá	-	-	-	-	19	116	1	2	-	-	19	133	1	9	-	-	-	-	-	-	-	-	-	-	-	-	40	50	
Facultad Veterinaria Sede Bogotá	-	-	-	-	153	866	-	-	430	4.002	35	319	5	24	-	-	-	-	-	-	-	-	-	-	-	-	623	5.00	
Ugi Facultad Veterinaria Sede Bogotá	-	-	-	-	36	121	-	-	14	97	13	72	-	-	-	-	-	-	-	-	-	-	-	-	-	-	63	290	
Caribe	-	-	4	64	58	464	14	377	81	921	158	1.562	31	150	-	-	-	-	-	-	-	-	-	-	-	-	346	3.539	
Nivel Central Caribe	-	-	2	19	32	280	10	286	70	805	81	856	15	57	-	-	-	-	-	-	-	-	-	-	-	-	210	2.302	
Fondo Especial Caribe	-	-	2	45	15	63	4	91	7	58	47	499	10	33	-	-	-	-	-	-	-	-	-	-	-	-	85	790	

Ugi Sede Caribe - Fondo Especial	-	-	-	-	4	70	-	-	1	7	8	36	1	38	-	-	-	-	-	-	-	-	14	151			
Ugi Sede Caribe - Nivel Central	-	-	-	-	7	52	-	-	3	51	22	171	5	21	-	-	-	-	-	-	-	-	37	296			
Manizales	-	-	42	1.740	215	3.179	23	2.163	233	2.624	902	13.378	32	975	-	-	-	-	-	2	720	2	2.200	-	1.451	26.979	
Nivel Central Manizales	-	-	12	379	64	1.275	14	916	130	1.199	210	3.907	19	437	-	-	-	-	-	1	3	1	1.200	-	451	9.316	
Fondo Especial Sede Manizales	-	-	3	72	9	142	-	-	8	135	19	269	5	158	-	-	-	-	-	-	-	-	-	44	775		
Fondo Estampilla Manizales	-	-	3	217	20	562	5	959	-	-	49	569	2	62	-	-	-	-	-	-	-	-	-	79	2.369		
Ugi Sede Manizales - Nivel Central	-	-	-	-	4	45	-	-	-	-	20	196	-	-	-	-	-	-	-	-	-	-	-	24	241		
Ugi Sede Maniz Fondo Especial Dirección	-	-	1	55	40	483	4	288	-	-	80	850	2	226	-	-	-	-	-	-	-	-	-	127	1.902		
Facultad Ciencias Administración Manizal	-	-	-	-	3	55	-	-	12	172	126	628	2	43	-	-	-	-	-	-	-	-	-	143	897		
Ugi Fac. Ciencias Administración Manizal	-	-	-	-	1	8	-	-	-	-	16	111	-	-	-	-	-	-	-	-	-	-	-	17	119		
Facultad De Ciencias Exactas Y Naturales	-	-	-	-	4	67	-	-	-	-	76	262	-	-	-	-	-	-	-	-	-	-	-	80	329		
Ugi Fac. Ciencias Exact Y Naturales Maniz	-	-	-	-	6	29	-	-	2	16	10	94	-	-	-	-	-	-	-	-	-	-	-	18	139		
Facultad Ingeniería Arquitectura Manizal	-	-	23	1.017	15	220	-	-	33	454	236	3.661	1	3	-	-	-	-	-	-	-	-	-	308	5.355		
Ugi Fac. Ingeniería Arquitectura Manizal	-	-	-	-	41	264	-	-	-	-	11	50	-	-	-	-	-	-	-	-	-	-	-	52	314		
Unisalud Manizales	-	-	-	-	8	30	-	-	48	648	49	2.781	1	47	-	-	-	-	-	1	717	1	1.000	-	108	5.223	
Medellín	3	69	23	930	1.100	10.688	53	2.998	934	12.362	3.235	56.318	299	5.313	-	-	-	-	-	4	6.188	2	18	2	1.981	5.655	96.866
Nivel Central Medellín	1	10	22	632	146	2.416	29	2.382	438	4.835	176	2.592	43	1.308	-	-	-	-	-	3	6.138	-	1	305	-	859	20.617
Fondo Especial Sede Medellín	-	-	1	298	33	373	-	-	55	577	206	1.537	10	218	-	-	-	-	-	-	-	-	-	-	305	3.004	
Ugi Sede Medellín - Nivel Central	-	-	-	-	-	-	-	-	3	42	11	147	-	-	-	-	-	-	-	-	-	-	-	-	14	189	
Facultad Arquitectura Medellín	-	-	-	-	13	44	-	-	21	224	154	2.702	1	4	-	-	-	-	-	-	-	-	-	-	189	2.974	
Ugi Facultad Arquitectura Medellín	-	-	-	-	15	54	-	-	-	-	33	307	1	1	-	-	-	-	-	-	-	-	-	-	49	361	
Facultad Ciencias Agropecuarias Medellín	-	-	-	-	54	529	3	59	37	215	191	1.729	41	1.669	-	-	-	-	-	1	50	1	4	-	328	4.255	
Ugi Fac. Ciencias Agropecuarias Medellín	-	-	-	-	64	255	1	31	4	30	92	675	12	68	-	-	-	-	-	1	14	-	-	-	174	1.074	
Facultad Ciencias Hmnas Y Eccas Medellín	-	-	-	-	26	208	-	-	49	779	211	3.573	19	132	-	-	-	-	-	-	-	-	-	-	305	4.692	
Ugi Fac. Ciencias Hmnas Y Eccas Medellín	-	-	-	-	15	51	-	-	-	-	503	8.339	12	27	-	-	-	-	-	-	-	-	-	-	530	8.417	
Facultad Ciencias Medellín	-	-	-	-	129	937	2	22	-	-	98	1.002	28	181	-	-	-	-	-	-	-	-	-	-	257	2.141	
Ugi Facultad Ciencias Medellín	-	-	-	-	166	716	-	-	-	-	145	1.132	51	249	-	-	-	-	-	-	-	-	-	-	362	2.097	
Facultad De Minas Sede Medellín	2	60	-	-	189	2.000	13	452	213	4.122	929	13.714	35	419	-	-	-	-	-	-	-	-	-	-	1.381	20.765	
Ugi Facultad De Minas Sede Medellín	-	-	-	-	224	3.004	2	24	10	225	439	8.899	43	987	-	-	-	-	-	-	-	-	-	-	718	13.139	
Unisalud Medellín	-	-	-	-	26	103	3	27	104	1.313	47	9.970	3	50	-	-	-	-	-	-	1	1.676	-	-	184	13.140	
Nivel Nacional	15	260	15	1.266	178	2.772	3	191	1.077	16.405	488	23.717	51	1.873	-	-	-	-	-	9	22.728	10	15.175	3	1.957	1.849	86.344
Nivel Central Nacional	11	136	13	1.216	66	669	1	10	410	6.954	162	9.720	17	610	-	-	-	-	-	2	6.674	2	2.283	2	1.847	686	30.120
Fondo Especial Nivel Nacional	-	-	-	-	19	337	1	79	37	543	19	192	2	399	-	-	-	-	-	-	-	-	-	-	-	78	1.550
Ugi Nivel Nacional - Nivel Central	2	17	2	50	15	329	1	101	131	2.258	75	1.003	4	268	-	-	-	-	-	-	-	-	-	-	230	4.026	
Editorial U.N.	-	-	-	-	22	218	-	-	15	198	21	143	2	20	-	-	-	-	-	-	-	-	-	-	60	580	
Nivel Central Unimedios	1	98	-	-	26	1.065	-	-	139	2.169	54	718	3	115	-	-	-	-	-	-	-	-	-	-	223	4.166	
Fondo Especial Unimedios	1	8	-	-	5	29	-	-	17	152	21	225	-	-	-	-	-	-	-	-	-	-	-	-	44	415	
Unisalud Bogotá	-	-	-	-	25	124	-	-	328	4.131	136	11.715	23	461	-	-	-	-	-	6	15.924	8	12.892	1	110	527	45.127
Orinoquia	3	38	-	-	83	1.178	9	114	2.179	60	597	23	327	-	-	-	-	-	-	-	-	-	-	-	-	419	4.433
Nivel Central Orinoquia	3	38	-	-	42	327	7	42	189	1.597	43	420	13	166	-	-	-	-	-	-	-	-	-	-	-	297	2.921
Fondo Especial Orinoquia	-	-	-	-	35	833	2	72	37	373	12	165	8	145	-	-	-	-	-	-	-	-	-	-	-	94	1.589
Ugi Sede Orinoquia - Nivel Central	-	-	-	-	6	17	-	-	15	209	5	12	2	16	-	-	-	-	-	-	-	-	-	-	-	28	254
Palmira	2	54	4	379	164	2.341	25	2.028	143	2.028	316	8.051	17	251	-	-	-	-	-	7	3.762	3	588	-	681	19.480	
Nivel Central Palmira	2	54	-	-	39	953	2	80	32	452	101	2.228	4	16	-	-	-	-	-	4	3.282	1	144	-	185	7.209	

Fondo Especial Sede Palmira	-	-	-	-	6	186	2	60	6	70	15	149	2	20	-	-	-	-	-	-	-	-	-	31	486		
Fondo Estampilla Palmira	-	-	4	379	37	349	11	1.306	5	112	38	475	1	8	-	-	-	-	1	454	-	-	-	-	97	3.083	
Ugi Sede Palmira - Nivel Central	-	-	-	-	27	128	-	-	4	26	19	112	1	5	-	-	-	-	-	-	-	-	-	-	51	271	
Facultad Ciencias Agropecuarias Palmira	-	-	-	-	13	136	5	174	14	256	17	183	5	139	-	-	-	-	2	27	1	13	-	-	57	928	
Ugi Fac. Ciencias Agropecuarias Palmira	-	-	-	-	9	170	2	331	4	70	14	155	-	-	-	-	-	-	-	-	-	-	-	-	29	726	
Facultad De Ingeniería Y Administración	-	-	-	-	9	108	1	1	26	472	33	874	2	32	-	-	-	-	-	-	-	-	-	-	71	1.488	
Ugi Facultad Ingeniería Y Administración	-	-	-	-	15	270	-	-	7	97	19	429	2	30	-	-	-	-	-	-	-	-	-	-	43	826	
Unisalud Palmira	-	-	-	-	9	40	2	76	45	474	60	3.445	-	-	-	-	-	-	-	-	1	431	-	-	117	4.466	
Regalías	-	-	6	286	156	7.176	3	1.309	57	1.609	106	1.994	12	1.432	-	-	-	1	3.356	5	4.310	1	1.082	-	-	347	22.554
Sistema General De Regalías	-	-	6	286	156	7.176	3	1.309	57	1.609	106	1.994	12	1.432	-	-	-	1	3.356	5	4.310	1	1.082	-	-	347	22.554
Sede De La Paz	2	900	22	737	75	5.398	10	1.439	205	2.462	93	2.809	16	447	-	-	-	-	-	-	-	-	-	-	423	14.193	
Nivel Central Sede De La Paz	2	900	21	672	74	5.397	10	1.439	197	2.396	71	2.492	13	427	-	-	-	-	-	-	-	-	-	-	-	388	13.724
Tumaco	1	15	7	154	30	349	-	-	100	1.909	41	667	17	208	-	-	-	-	-	-	-	-	-	-	-	196	3.302
Fondo Especial Tumaco	-	-	-	-	5	35	-	-	7	95	5	60	2	20	-	-	-	-	-	-	-	-	-	-	-	19	209
Nivel Central Tumaco	1	15	7	154	25	314	-	-	93	1.813	36	608	15	189	-	-	-	-	-	-	-	-	-	-	-	177	3.092
Total General	83	2.479	341	12.288	4.942	58.298	285	18.483	6.576	82.743	17.459	227.824	792	19.361	17	101.19	5	9.544	54	72.010	18	21.025	3	1.957	30.575	526.114	

Fuente: Informes de Ejecución Contractual-Sistema de Gestión Financiera QUIPU, Área de gestión estratégica - Adquisiciones. Gerencia Nacional Financiera y Administrativa, Universidad Nacional de Colombia.

Otras Modalidades

En el siguiente cuadro se detalla el consolidado de procesos de adquisición tramitados correspondientes a las Autorizaciones de Transferencias Internas –ATI- y Servicios Académicos Remunerados –SAR-, al interior de la Universidad Nacional de Colombia en la vigencia 2021, distribuidos por sede.

Tabla A 3. Consolidado de procesos de adquisición mediante ATI y SAR de la Universidad por sede, 2021 (Cifras en millones de pesos)

Sede	Autorizaciones de Transferencias Internas –ATI-		Servicios Académicos Remunerados –SAR-	
	No.	Valor	No.	Valor
Nivel Nacional	44	\$ 2.939.60	0	\$ 0.00
Sede Amazonia	10	\$ 372.45	0	\$ 0.00
Sede Bogotá	1520	\$ 28.838.49	1031	\$ 13.482.73
Sede Caribe	41	\$ 292.87	0	\$ 0.00
Sede De La Paz	9	\$ 313.43	0	\$ 0.00
Sede Manizales	147	\$ 1.055.46	98	\$ 1.882.74
Sede Medellín	1127	\$ 14.803.87	250	\$ 4.280.59
Sede Orinoquia	9	\$ 97.92	0	\$ 0.00
Sede Palmira	41	\$ 368.03	16	\$ 293.12
Sede Tumaco	1	\$ 7.20	0	\$ 0.00
Regalías	7	\$ 3.541.68	0	\$ 0.00
Total General	2.956	\$ 52.630.99	1.395	\$ 19.939.18

Fuente: Informes de Ejecución Contractual-Sistema de Gestión Financiera QUIPU, Área de gestión estratégica - Adquisiciones. Gerencia Nacional Financiera y Administrativa, Universidad Nacional de Colombia.

Anexo No. 3. Consolidado de bienes por sede

Tabla A 4. Consolidado de bienes por sede y concepto, 2021 (Cifras en millones de pesos)

Sede	Concepto	N. bienes	Costo del bien	Valor en libros
N. Nacional	Mayor	2.666	20.168	7.383
	Menor Cuantía	1.105	1.340	0
	No Aplica	1.106	14.432	6.134
Bogotá	Mayor	31.954	241.981	63.394
	Menor Cuantía	14.650	17.897	0
	No Aplica	10.145	2.666.213	2.595.883
Medellín	Mayor	12.941	102.082	32.724
	Menor Cuantía	4.654	5.692	0
	No Aplica	2.749	723.702	692.393
Manizales	Mayor	6.427	45.141	10.859
	Menor Cuantía	2.550	3.127	0
	No Aplica	492	187.065	178.395
Palmira	Mayor	3.520	23.564	7.491
	Menor Cuantía	1.731	2.134	0
	No Aplica	178	91.281	87.634
Amazonia	Mayor	752	3.629	1.267
	Menor Cuantía	308	369	0
	No Aplica	291	15.697	14.313
Orinoquia	Mayor	667	3.023	1.005
	Menor Cuantía	284	346	0
	No Aplica	489	10.971	8.998
Caribe	Mayor	606	3.475	1.246
	Menor Cuantía	240	301	0
	No Aplica	70	8.749	7.961
Tumaco	Mayor	197	1.009	296
	Menor Cuantía	76	91	0
	No Aplica	32	6.446	5.835
La paz	Mayor	488	4.743	4.176
	Menor Cuantía	225	281	0
	No Aplica	37	64.853	63.477
Regalías	Mayor	17	300	294
	Menor Cuantía	4	6	0
	No Aplica	1.191	6.509	5.584
Total general		102.842	4.276.616	3.796.745

Fuente: Sistema de Gestión Financiera SGF- QUIPU a 31 de diciembre de 2021. Elaboración propia del Área de Gestión Estratégica en temas gestión de bienes, Gerencia Nacional Financiera y Administrativa, Universidad Nacional de Colombia.

Anexo No. 4. Consolidado de bienes inmuebles por sede

Tabla A 5. Consolidado de bienes inmuebles por sede y número de bienes, 2021 (Cifras en millones de pesos)

Sede	No. de bienes	% N. de bienes	Valor en libros	% Valor en libros
Bogotá	219	33.54%	2.582.188	71.18%
Medellín	195	29.86%	682.317	18.81%
Manizales	43	6.58%	177.265	4.89%
Palmira	78	11.94%	86.914	2.40%
La paz	23	3.52%	62.931	1.73%
Amazonia	34	5.21%	14.240	0.39%
Orinoquia	19	2.91%	8.372	0.23%
Caribe	18	2.76%	7.877	0.22%
Tumaco	24	3.68%	5.688	0.16%
Total general	653	100.00%	3.627.793	100.00%

Fuente: Sistema de Gestión Financiera SGF- QUIPU a 31 de diciembre de 2021. Elaboración propia del Área de Gestión Estratégica en temas gestión de bienes, Gerencia Nacional Financiera y Administrativa, Universidad Nacional de Colombia.

Comparativos entre bienes inmuebles y bienes muebles

Tabla A 6. Comparativos bienes inmuebles Vs bienes muebles, 2021 (Cifras en millones de pesos)

	N. de bienes	Valor en libros	% N. de Bienes	% Vr en libros
653 bienes inmuebles	653	3.627.793	0.63%	95.55%
102.189 bienes muebles	102.189	168.952	99.37%	4.45%
Total: 102.842	102.842	3.796.745	100%	100%

Fuente: Sistema de Gestión Financiera SGF- QUIPU a 31 de diciembre de 2021. Elaboración propia del Área de Gestión Estratégica en temas gestión de bienes, Gerencia Nacional Financiera y Administrativa, Universidad Nacional de Colombia.

Anexo No. 5. Relación bienes inmuebles registrados en el SGF-QUIPU a diciembre 31 de 2021 asegurados bajo la póliza TRDM

Tabla A 7. Relación bienes inmuebles registrados en el SGF-QUIPU a diciembre 31 de 2021 asegurados bajo la póliza TRDM

No.	SEDE	TIPO	GRUPO	SUBGRUPO	ITEM	PLACA	NOMBRE	VALOR ASEGURADO A 31 DE DICIEMBRE DE 2021
1	MEDELLIN	21 - DEVOLUTIVOS REPARABLES	BIENES HISTORICOS Y CULTURALES	EDIFICACIONES	EDIFICIOS	118828	M3 LABORATORIOS Y AULAS MUSEO DE MINERALOGIA PISO 01	4.246.813.794
2	MEDELLIN	22 - DEVOLUTIVOS REPARABLES	BIENES HISTORICOS Y CULTURALES	EDIFICACIONES	EDIFICIOS	118829	M5 BIBLIOTECA Y ADMON FAC MINAS PISO 01	3.095.606.233
3	MEDELLIN	23 - DEVOLUTIVOS REPARABLES	BIENES HISTORICOS Y CULTURALES	EDIFICACIONES	EDIFICIOS	118916	041 EDIFICIO DE LA ANTIGUA BIBLIOTECA CENTRAL PISO 01	2.559.515.747
4	PALMIRA	24 - DEVOLUTIVOS REPARABLES	BIENES HISTORICOS Y CULTURALES	EDIFICACIONES	EDIFICIOS	1017742	EDIFICIO DE LABORATORIOS Y AULAS LEOPOLDO ROTHER	3.991.808.324
5	BOGOTA	25 - DEVOLUTIVOS REPARABLES	BIENES HISTORICOS Y CULTURALES	EDIFICACIONES	EDIFICIOS	2229074	EDIFICIO POSGRADOS EN CIENCIAS HUMANAS PISO 1	31.066.977.920
6	BOGOTA	26 - DEVOLUTIVOS REPARABLES	BIENES HISTORICOS Y CULTURALES	EDIFICACIONES	EDIFICIOS	2229242	EDIFICIO AUDITORIO LEON DE GREIFF PISO 1	15.575.520.959
7	BOGOTA	27 - DEVOLUTIVOS REPARABLES	BIENES HISTORICOS Y CULTURALES	EDIFICACIONES	EDIFICIOS	2229245	EDIFICIO DERECHO PISO 1	8.084.257.500
8	BOGOTA	28 - DEVOLUTIVOS REPARABLES	BIENES HISTORICOS Y CULTURALES	EDIFICACIONES	EDIFICIOS	2229247	EDIFICIO SOCIOLOGIA (CIENCIAS HUMANAS) PISO 1	3.692.345.025
9	BOGOTA	29 - DEVOLUTIVOS REPARABLES	BIENES HISTORICOS Y CULTURALES	EDIFICACIONES	EDIFICIOS	2229251	EDIFICIO AULAS Y OFICINAS FILOLOGIA E IDIOMAS PISO 1	1.281.431.250
10	BOGOTA	30 - DEVOLUTIVOS REPARABLES	BIENES HISTORICOS Y CULTURALES	EDIFICACIONES	EDIFICIOS	2229254	EDIFICIO AULAS Y OFICINAS FILOLOGIA E IDIOMAS PISO 1	1.281.431.250
11	BOGOTA	31 - DEVOLUTIVOS REPARABLES	BIENES HISTORICOS Y CULTURALES	EDIFICACIONES	EDIFICIOS	2229257	EDIFICIO PORTERIA PEATONAL CALLE 26 PISO 1	60.699.375
12	BOGOTA	32 - DEVOLUTIVOS REPARABLES	BIENES HISTORICOS Y CULTURALES	EDIFICACIONES	EDIFICIOS	2229258	EDIFICIO SUBSTACION ELECTRICA CALLE 26 PISO 1	60.699.375
13	BOGOTA	33 - DEVOLUTIVOS REPARABLES	BIENES HISTORICOS Y CULTURALES	EDIFICACIONES	EDIFICIOS	2229259	EDIFICIO CONTADURIA PISO 1	2.675.268.750
14	BOGOTA	34 - DEVOLUTIVOS REPARABLES	BIENES HISTORICOS Y CULTURALES	EDIFICACIONES	EDIFICIOS	2229260	EDIFICIO FILOSOFIA PISO 1	923.979.375
15	BOGOTA	35 - DEVOLUTIVOS REPARABLES	BIENES HISTORICOS Y CULTURALES	EDIFICACIONES	EDIFICIOS	2229262	EDIFICIO BELLAS ARTES PISO 1	5.847.373.125
16	BOGOTA	36 - DEVOLUTIVOS REPARABLES	BIENES HISTORICOS Y CULTURALES	EDIFICACIONES	EDIFICIOS	2229265	EDIFICIO FACULTAD DE CIENCIAS ECONOMICAS PISO 1	10.856.246.751
17	BOGOTA	37 - DEVOLUTIVOS REPARABLES	BIENES HISTORICOS Y CULTURALES	EDIFICACIONES	EDIFICIOS	2229266	EDIFICIO INGENIERIA PISO 1	16.814.697.667
18	BOGOTA	38 - DEVOLUTIVOS REPARABLES	BIENES HISTORICOS Y CULTURALES	EDIFICACIONES	EDIFICIOS	2229268	EDIFICIO LABORATORIOS DE ENSAYOS DE MATERIALES PISO 1	11.004.929.542
19	BOGOTA	39 - DEVOLUTIVOS REPARABLES	BIENES HISTORICOS Y CULTURALES	EDIFICACIONES	EDIFICIOS	2229269	EDIFICIO FACULTAD DE CIENCIAS PISO 1	2.713.333.626
20	BOGOTA	40 - DEVOLUTIVOS REPARABLES	BIENES HISTORICOS Y CULTURALES	EDIFICACIONES	EDIFICIOS	2229271	EDIFICIO VETERINARIA, DECANATURA, LABORATORIOS, AULAS	3.386.289.375
21	BOGOTA	41 - DEVOLUTIVOS REPARABLES	BIENES HISTORICOS Y CULTURALES	EDIFICACIONES	EDIFICIOS	2229272	EDIFICIO CIRUGIA Y CLINICA GRANDES ANIMALES PISO 1	849.791.250
22	BOGOTA	42 - DEVOLUTIVOS REPARABLES	BIENES HISTORICOS Y CULTURALES	EDIFICACIONES	EDIFICIOS	2229273	AULAS Y LABORATORIOS HISPATOLOGIA INSEMINACION	1.062.750.000
23	BOGOTA	43 - DEVOLUTIVOS REPARABLES	BIENES HISTORICOS Y CULTURALES	EDIFICACIONES	EDIFICIOS	2229276	EDIFICIO PATOLOGIA AVIAR Y URRAS PISO 1	567.345.000
24	BOGOTA	44 - DEVOLUTIVOS REPARABLES	BIENES HISTORICOS Y CULTURALES	EDIFICACIONES	EDIFICIOS	2229278	EDIFICIO LABORATORIO DE INSEMINACION Y CORRAL EQUINOS PISO 1	1.603.015.334
25	BOGOTA	45 - DEVOLUTIVOS REPARABLES	BIENES HISTORICOS Y CULTURALES	EDIFICACIONES	EDIFICIOS	2229279	EDIFICIO LABORATORIO PATOLOGIA Y CORRAL BOVINOS PISO 1	1.708.166.250
26	BOGOTA	46 - DEVOLUTIVOS REPARABLES	BIENES HISTORICOS Y CULTURALES	EDIFICACIONES	EDIFICIOS	2229280	EDIFICIO OFICINAS VETERINARIA PISO 1	210.761.751
27	BOGOTA	47 - DEVOLUTIVOS REPARABLES	BIENES HISTORICOS Y CULTURALES	EDIFICACIONES	EDIFICIOS	2229283	EDIFICIO FARMACIA - AULAS Y OFICINAS PISO 1	721.035.000
28	BOGOTA	48 - DEVOLUTIVOS REPARABLES	BIENES HISTORICOS Y CULTURALES	EDIFICACIONES	EDIFICIOS	2229284	EDIFICIO PORTERIA PEATONAL CALLE 45 PISO 1	50.582.834
29	BOGOTA	49 - DEVOLUTIVOS REPARABLES	BIENES HISTORICOS Y CULTURALES	EDIFICACIONES	EDIFICIOS	2229285	EDIFICIO PORTERIA PEATONAL CALLE 45 PISO 1	50.582.834
30	BOGOTA	50 - DEVOLUTIVOS REPARABLES	BIENES HISTORICOS Y CULTURALES	EDIFICACIONES	EDIFICIOS	2229286	EDIFICIO CINE Y TELEVISION PISO 1	4.283.291.250
31	BOGOTA	51 - DEVOLUTIVOS REPARABLES	BIENES HISTORICOS Y CULTURALES	EDIFICACIONES	EDIFICIOS	2229287	EDIFICIO ESTADIO ALFONSO LOPEZ PISO 1	18.154.988.375

32	BOGOTA	52 - DEVOLUTIVOS REPARABLES	BIENES HISTORICOS Y CULTURALES	EDIFICACIONES	EDIFICIOS	2229288	EDIFICIO CLAUSTRO SAN AGUSTIN CARRERA 8 CALLE 7 PISO 1	12.430.388.958
33	BOGOTA	53 - DEVOLUTIVOS REPARABLES	BIENES HISTORICOS Y CULTURALES	MUSEOS	MUSEOS	2229289	EDIFICIO MUSEO DE ARQUITECTURA LEOPOLDO ROTHER PISO 1	3.129.390.000
34	BOGOTA	54 - DEVOLUTIVOS REPARABLES	BIENES HISTORICOS Y CULTURALES	MUSEOS	MUSEOS	2229290	EDIFICIO LOTE NO 06 CASA Y MUSEO JORGE ELIECER GAITAN	405.421.011
35	BOGOTA	55 - DEVOLUTIVOS REPARABLES	BIENES HISTORICOS Y CULTURALES	EDIFICACIONES	EDIFICIOS	2325087	EDIFICIO OBSERVATORIO ASTRONOMICO NACIONAL CENTRO PISO 1	644.875.683
36	MANIZALES	56 - DEVOLUTIVOS REPARABLES	BIENES HISTORICOS Y CULTURALES	EDIFICACIONES	EDIFICIOS	4042262	BLOQUE A EDIFICIO MONUMENTO NACIONAL ANTIGUA ESTACION DEL CABLE - ARQUITECTURA	4.086.145.593
37	MEDELLIN	57 - DEVOLUTIVOS REPARABLES	EDIFICACIONES	EDIFICIOS Y CASAS	EDIFICIOS Y CASAS	30	ACOPPIO CENTRAL PARA RESIDUOS SOLIDOS EN EL NUCLEO EL VOLADOR PISO 01	20.511.876
38	MEDELLIN	58 - DEVOLUTIVOS REPARABLES	EDIFICACIONES	EDIFICIOS Y CASAS	EDIFICIOS Y CASAS	111660	EDIFICIO DE ALIMENTOS BL.52 PISO1	2.716.266.708
39	MEDELLIN	59 - DEVOLUTIVOS REPARABLES	EDIFICACIONES	INSTALACIONES DEPORTIVAS Y RECREACIONALES	INSTALACIONES DEPORTIVAS	111662	BLOQUE 57 - POLIDEPORTIVO - FAC. CCIAS AGROPECUARIAS PISO 01	9.048.196.206
40	MEDELLIN	60 - DEVOLUTIVOS REPARABLES	EDIFICACIONES	INSTALACIONES DEPORTIVAS Y RECREACIONALES	INSTALACIONES DEPORTIVAS	111663	BLOQUE 56 - PISCINA - FAC. CCIAS AGROPECUARIAS PISO 01	2.728.626.000
41	MEDELLIN	61 - DEVOLUTIVOS REPARABLES	EDIFICACIONES	EDIFICIOS Y CASAS	EDIFICIOS Y CASAS	111664	KIOSCO NO. 1 CENTRO COTOVE	23.351.188
42	MEDELLIN	62 - DEVOLUTIVOS REPARABLES	EDIFICACIONES	EDIFICIOS Y CASAS	EDIFICIOS Y CASAS	111665	CENTRO COTOVE - APARTAMENTO	20.025.496
43	MEDELLIN	63 - DEVOLUTIVOS REPARABLES	EDIFICACIONES	BODEGAS Y HANGARES	BODEGA	111667	CENTRO COTOVE BODEGA DE MOTOBOMBA JUNTO A LA CASA DEL MAYORDOMO	7.992.853
44	MEDELLIN	64 - DEVOLUTIVOS REPARABLES	EDIFICACIONES	BODEGAS Y HANGARES	GALPON	111669	CENTRO COTOVE GALPÓN No. 5 (ESTABLO)	17.564.818
45	MEDELLIN	65 - DEVOLUTIVOS REPARABLES	EDIFICACIONES	EDIFICIOS Y CASAS	GALPONES AGRARIOS	118631	GALPON 5 LEVANTE DE POLLOS PISO 01	247.302.571
46	MEDELLIN	66 - DEVOLUTIVOS REPARABLES	EDIFICACIONES	EDIFICIOS Y CASAS	PORTERIA	118641	PORTERIA MINAS JUNTO AL BLOQUE M2 PISO 01	39.121.142
47	MEDELLIN	67 - DEVOLUTIVOS REPARABLES	EDIFICACIONES	EDIFICIOS Y CASAS	PORTERIA	118642	PORTERIA MINAS JUNTO AL BLOQUE M3 PISO 01	3.337.943
48	MEDELLIN	68 - DEVOLUTIVOS REPARABLES	EDIFICACIONES	EDIFICIOS Y CASAS	PORTERIA	118643	PORTERIA MINAS JUNTO AL BLOQUE M5 PISO 01	3.337.943
49	MEDELLIN	69 - DEVOLUTIVOS REPARABLES	EDIFICACIONES	EDIFICIOS Y CASAS	EDIFICIOS Y CASAS	118647	M8A POSG EN SISTEMAS LA FABIANA - ADICION 1 SISTEMAS	2.709.415.907
50	MEDELLIN	70 - DEVOLUTIVOS REPARABLES	EDIFICACIONES	EDIFICIOS Y CASAS	EDIFICIOS Y CASAS	118648	M8B POSG EN SISTEMAS LA FABIANA - ADICION 2 ESCUELA DE LA ORGANIZACION PISO 01	2.812.559.027
51	MEDELLIN	71 - DEVOLUTIVOS REPARABLES	EDIFICACIONES	EDIFICIOS Y CASAS	ALMACEN Y CASETA	118649	CAJERO ELECTRONICO PISO 01	9.268.126
52	MEDELLIN	72 - DEVOLUTIVOS REPARABLES	EDIFICACIONES	EDIFICIOS Y CASAS	GALPONES AGRARIOS	118654	GALPON GRANJA CAMPESINA PISO 01	14.648.686
53	MEDELLIN	73 - DEVOLUTIVOS REPARABLES	EDIFICACIONES	EDIFICIOS Y CASAS	EDIFICIOS Y CASAS	118658	ACOPPIO CENTRAL PARA RESIDUOS SOLIDOS EN EL NUCLEO EL VOLADOR PISO 01	145.613.782
54	MEDELLIN	74 - DEVOLUTIVOS REPARABLES	EDIFICACIONES	EDIFICIOS Y CASAS	EDIFICIOS Y CASAS	118659	A2 A SERVICIOS GENERALES Y CENTRO DE PUBLICACIONES PISO 01	732.569.681
55	MEDELLIN	75 - DEVOLUTIVOS REPARABLES	EDIFICACIONES	INSTALACIONES DEPORTIVAS Y RECREACIONALES	INSTALACIONES DEPORTIVAS	118660	PLACA POLIDEPORTIVO MINAS	146.166.870
56	MEDELLIN	76 - DEVOLUTIVOS REPARABLES	EDIFICACIONES	EDIFICIOS Y CASAS	EDIFICIOS Y CASAS	118732	CASA PREFABRICADA INGENIERIA FORESTAL PISO 01	15.700.386
57	MEDELLIN	77 - DEVOLUTIVOS REPARABLES	EDIFICACIONES	INSTALACIONES DEPORTIVAS Y RECREACIONALES	INSTALACIONES DEPORTIVAS	118733	CANCHA EN PLACA DE CONCRETO INGECOMINAS	79.682.196
58	MEDELLIN	78 - DEVOLUTIVOS REPARABLES	EDIFICACIONES	EDIFICIOS Y CASAS	ALMACEN Y CASETA	118800	CASITA BANCO DEL LIBRO INGENIERIA QUIMICA Y FOTOCOPIADORA PISO 01	5.153.415
59	MEDELLIN	79 - DEVOLUTIVOS REPARABLES	EDIFICACIONES	EDIFICIOS Y CASAS	EDIFICIOS Y CASAS	118802	LABORATORIO DE PLAGAS. CORPOANTIOQUIA PISO 01	397.540.154
60	MEDELLIN	80 - DEVOLUTIVOS REPARABLES	EDIFICACIONES	EDIFICIOS Y CASAS	INVERNADEROS DE INVESTIGACION	118803	INVERNADERO PISO 01	51.041.501
61	MEDELLIN	81 - DEVOLUTIVOS REPARABLES	EDIFICACIONES	EDIFICIOS Y CASAS	EDIFICIOS Y CASAS	118804	BIBLIOTECA. AULAS. OFICINAS PROFESORES PISO 01	203.593.801
62	MEDELLIN	82 - DEVOLUTIVOS REPARABLES	EDIFICACIONES	EDIFICIOS Y CASAS	VIVEROS PERMANENTES	118805	VIVERO PISO 01	16.971.693
63	MEDELLIN	83 - DEVOLUTIVOS REPARABLES	EDIFICACIONES	EDIFICIOS Y CASAS	EDIFICIOS Y CASAS	118806	CAMPAMENTOS DORMITORIOS Y COMEDOR PISO 01	325.376.478
64	MEDELLIN	84 - DEVOLUTIVOS REPARABLES	EDIFICACIONES	EDIFICIOS Y CASAS	EDIFICIOS Y CASAS	118807	CASA 1 DE LAS BRUJAS PISO 01	152.186.295
65	MEDELLIN	85 - DEVOLUTIVOS REPARABLES	EDIFICACIONES	EDIFICIOS Y CASAS	EDIFICIOS Y CASAS	118808	CASA 2 DE PROFESORES PISO 01	43.081.170
66	MEDELLIN	86 - DEVOLUTIVOS REPARABLES	EDIFICACIONES	EDIFICIOS Y CASAS	EDIFICIOS Y CASAS	118809	CASA 3 TAPIA ROJA PISO 01	34.809.041
67	MEDELLIN	87 - DEVOLUTIVOS REPARABLES	EDIFICACIONES	EDIFICIOS Y CASAS	EDIFICIOS Y CASAS	118810	CASA 4 ALOJAMIENTO PISO 01	106.547.511
68	MEDELLIN	88 - DEVOLUTIVOS REPARABLES	EDIFICACIONES	EDIFICIOS Y CASAS	EDIFICIOS Y CASAS	118811	CASA 5 PISO 01	81.301.049
69	MEDELLIN	89 - DEVOLUTIVOS REPARABLES	EDIFICACIONES	EDIFICIOS Y CASAS	EDIFICIOS Y CASAS	118816	04 LAB Y AULAS ING MECANICA PISO 01	3.282.576.451

Página 93

70	MEDELLIN	90 - DEVOLUTIVOS REPARABLES	EDIFICACIONES	EDIFICIOS Y CASAS	EDIFICIOS Y CASAS	118817	03 LAB ING MECANICA Y PROD FORESTAL PISO 01	2.686.291.400
71	MEDELLIN	91 - DEVOLUTIVOS REPARABLES	EDIFICACIONES	EDIFICIOS Y CASAS	TALLERES	118818	07 LAB Y AULAS MECANIC AGRIC TALLER PISO 01	1.919.190.396
72	MEDELLIN	92 - DEVOLUTIVOS REPARABLES	EDIFICACIONES	EDIFICIOS Y CASAS	EDIFICIOS Y CASAS	118819	02 CAFETERIA UNIBIENESTAR PISO 01	134.086.132
73	MEDELLIN	93 - DEVOLUTIVOS REPARABLES	EDIFICACIONES	EDIFICIOS Y CASAS	AUDITORIO	118820	05 AUDITORIO LAB CONSTRUCC PISO 01	199.867.392
74	MEDELLIN	94 - DEVOLUTIVOS REPARABLES	EDIFICACIONES	EDIFICIOS Y CASAS	GALPONES AGRARIOS	118821	08 GALPON TRACTORES MECANIC AGRICOLA PISO 01	66.860.773
75	MEDELLIN	95 - DEVOLUTIVOS REPARABLES	EDIFICACIONES	EDIFICIOS Y CASAS	EDIFICIOS Y CASAS	118822	06 PLANTA NITROGENO Y OF TRANSP PISO 01	18.817.263
76	MEDELLIN	96 - DEVOLUTIVOS REPARABLES	EDIFICACIONES	EDIFICIOS Y CASAS	LABORATORIO	118823	09 LAB DE ENERGIA SOLAR PISO 01	10.727.659
77	MEDELLIN	97 - DEVOLUTIVOS REPARABLES	EDIFICACIONES	EDIFICIOS Y CASAS	DEPOSITO	118825	LITOTECA DEPOSITO DE FOSILES DEL MUSEO DE MINERALOGIA (ANTIGUOS GARAJES) PISO 01	77.244.396
78	MEDELLIN	98 - DEVOLUTIVOS REPARABLES	EDIFICACIONES	EDIFICIOS Y CASAS	EDIFICIOS Y CASAS	118830	M1 POSG ESTRUCT VIAS Y TRANSPORTE PISO 01	4.987.885.911
79	MEDELLIN	99 - DEVOLUTIVOS REPARABLES	EDIFICACIONES	EDIFICIOS Y CASAS	EDIFICIOS Y CASAS	118831	M2 LAB Y POSG REC HIDRAULICOS PISO 01	2.065.836.776
80	MEDELLIN	100 - DEVOLUTIVOS REPARABLES	EDIFICACIONES	EDIFICIOS Y CASAS	EDIFICIOS Y CASAS	118833	M10 CAFETERIA PISO 01	606.921.511
81	MEDELLIN	101 - DEVOLUTIVOS REPARABLES	EDIFICACIONES	EDIFICIOS Y CASAS	EDIFICIOS Y CASAS	118834	M9 VESTIER PISCINA - AREA DE ESTUDIO PISO 01	1.211.239.874
82	MEDELLIN	102 - DEVOLUTIVOS REPARABLES	EDIFICACIONES	EDIFICIOS Y CASAS	EDIFICIOS Y CASAS	118835	M8 POSG EN SISTEMAS LA FABIANA PISO 01	2.168.549.879
83	MEDELLIN	103 - DEVOLUTIVOS REPARABLES	EDIFICACIONES	EDIFICIOS Y CASAS	EDIFICIOS Y CASAS	118836	M6 PRODEMINAS. ADEMINAS. AULAS PISO 01	324.686.720
84	MEDELLIN	104 - DEVOLUTIVOS REPARABLES	EDIFICACIONES	EDIFICIOS Y CASAS	EDIFICIOS Y CASAS	118837	M7 EDIFICIOS LABORATORIOS PISO 01	6.429.123.832
85	MEDELLIN	105 - DEVOLUTIVOS REPARABLES	EDIFICACIONES	EDIFICIOS Y CASAS	EDIFICIOS Y CASAS	118841	CASA GRANDE PISO 01	229.186.179
86	MEDELLIN	106 - DEVOLUTIVOS REPARABLES	EDIFICACIONES	EDIFICIOS Y CASAS	EDIFICIOS Y CASAS	118842	CASA 4 - JUNTO AL AREA PORCICOLA PISO 01	33.405.223
87	MEDELLIN	107 - DEVOLUTIVOS REPARABLES	EDIFICACIONES	EDIFICIOS Y CASAS	EDIFICIOS Y CASAS	118843	CASA 1 - JUNTO A PLANTA DE CONCENTRADOS PISO 01	40.570.698
88	MEDELLIN	108 - DEVOLUTIVOS REPARABLES	EDIFICACIONES	EDIFICIOS Y CASAS	EDIFICIOS Y CASAS	118844	CASA 2 - JUNTO AL AREA AVICOLA PISO 01	27.799.905
89	MEDELLIN	109 - DEVOLUTIVOS REPARABLES	EDIFICACIONES	EDIFICIOS Y CASAS	EDIFICIOS Y CASAS	118845	CASA 3 - JUNTO A TORIL 2 PISO 01	33.491.964
90	MEDELLIN	110 - DEVOLUTIVOS REPARABLES	EDIFICACIONES	EDIFICIOS Y CASAS	ESTABLOS	118846	UNIDAD CRIA CERDOS DE LEVANTE PISO 01	56.972.466
91	MEDELLIN	111 - DEVOLUTIVOS REPARABLES	EDIFICACIONES	EDIFICIOS Y CASAS	ESTABLOS	118847	UNIDAD DE LACTANCIA CERDOS PARTOS PISO 01	21.959.045
92	MEDELLIN	112 - DEVOLUTIVOS REPARABLES	EDIFICACIONES	EDIFICIOS Y CASAS	ESTABLOS	118848	UNIDAD CIBA CERDOS DE ENGORDE PISO 01	60.513.684
93	MEDELLIN	113 - DEVOLUTIVOS REPARABLES	EDIFICACIONES	EDIFICIOS Y CASAS	ESTABLOS	118849	UNIDAD REPRODUCTORES CERDOS PISO 01	30.214.885
94	MEDELLIN	114 - DEVOLUTIVOS REPARABLES	EDIFICACIONES	EDIFICIOS Y CASAS	GALPONES AGRARIOS	118850	GALPON 4 PRODUCCION DE POLLOS PISO 01	115.865.254
95	MEDELLIN	115 - DEVOLUTIVOS REPARABLES	EDIFICACIONES	EDIFICIOS Y CASAS	GALPONES AGRARIOS	118851	GALPON 3 DE POSTURA PISO 01	65.596.756
96	MEDELLIN	116 - DEVOLUTIVOS REPARABLES	EDIFICACIONES	EDIFICIOS Y CASAS	GALPONES AGRARIOS	118852	GALPON 2 ENGORDE DE POLLOS PISO 01	114.802.273
97	MEDELLIN	117 - DEVOLUTIVOS REPARABLES	EDIFICACIONES	EDIFICIOS Y CASAS	GALPONES AGRARIOS	118853	GALPON 1 CRIA DE POLLOS PISO 01	45.891.138
98	MEDELLIN	118 - DEVOLUTIVOS REPARABLES	EDIFICACIONES	EDIFICIOS Y CASAS	LABORATORIO	118854	LABORATORIO INSEMINACION ARTIFICIAL PISO 01	150.568.076
99	MEDELLIN	119 - DEVOLUTIVOS REPARABLES	EDIFICACIONES	EDIFICIOS Y CASAS	TORILES	118855	TORILES 1 PISO 01	15.499.178
100	MEDELLIN	120 - DEVOLUTIVOS REPARABLES	EDIFICACIONES	EDIFICIOS Y CASAS	TORILES	118856	TORILES 2 PISO 01	20.885.834
101	MEDELLIN	121 - DEVOLUTIVOS REPARABLES	EDIFICACIONES	EDIFICIOS Y CASAS	EDIFICIOS Y CASAS	118857	BODEGA Y CASA 5 PISO 01	81.886.501
102	MEDELLIN	122 - DEVOLUTIVOS REPARABLES	EDIFICACIONES	EDIFICIOS Y CASAS	EDIFICIOS Y CASAS	118858	PLANTA DE CONCENTRADOS PISO 01	178.763.002
103	MEDELLIN	123 - DEVOLUTIVOS REPARABLES	EDIFICACIONES	EDIFICIOS Y CASAS	PORTERIA	118864	PORTERIA PEATONAL AUTOPISTA PISO 01	28.428.276
104	MEDELLIN	124 - DEVOLUTIVOS REPARABLES	EDIFICACIONES	EDIFICIOS Y CASAS	ALMACEN Y CASETA	118865	048 AREAS DE ESTUDIO BLOQUES 46-43 PISO 01	75.389.979
105	MEDELLIN	125 - DEVOLUTIVOS REPARABLES	EDIFICACIONES	EDIFICIOS Y CASAS	EDIFICIOS Y CASAS	118867	046 FACULTAD CIENCIAS HUMANAS PISO 01	5.493.490.432
106	MEDELLIN	126 - DEVOLUTIVOS REPARABLES	EDIFICACIONES	EDIFICIOS Y CASAS	EDIFICIOS Y CASAS	118868	014 FAC. CIENCIAS AGROPECUARIAS PISO 01	5.077.900.079
107	MEDELLIN	127 - DEVOLUTIVOS REPARABLES	EDIFICACIONES	EDIFICIOS Y CASAS	EDIFICIOS Y CASAS	118869	021 FACULTAD DE CIENCIAS PISO 01	5.042.277.979
108	MEDELLIN	128 - DEVOLUTIVOS REPARABLES	EDIFICACIONES	EDIFICIOS Y CASAS	EDIFICIOS Y CASAS	118870	024 FACULTAD DE ARQUITECTURA PISO 01	10.445.992.479
109	MEDELLIN	129 - DEVOLUTIVOS REPARABLES	EDIFICACIONES	EDIFICIOS Y CASAS	EDIFICIOS Y CASAS	118871	054 LAB BENEFICIOS MINERALES PISO 01	1.297.741.986

110	MEDELLIN	130 - DEVOLUTIVOS REPARABLES	EDIFICACIONES	EDIFICIOS Y CASAS	EDIFICIOS Y CASAS	118872	020 POSG MATEM. ESTADIST. SILVICULT PISO 01	1.770.863.712
111	MEDELLIN	131 - DEVOLUTIVOS REPARABLES	EDIFICACIONES	EDIFICIOS Y CASAS	EDIFICIOS Y CASAS	118873	050 DPTO REC PECUARIOS CEAGRO. UNISALUD Y SINDICATO PISO 01	1.958.763.754
112	MEDELLIN	132 - DEVOLUTIVOS REPARABLES	EDIFICACIONES	EDIFICIOS Y CASAS	EDIFICIOS Y CASAS	118874	019 ADMINISTRATIVO PISO 01	823.021.894
113	MEDELLIN	133 - DEVOLUTIVOS REPARABLES	EDIFICACIONES	EDIFICIOS Y CASAS	EDIFICIOS Y CASAS	118875	51 EDIFICIO PLANTA DE LECHE PISO 01	354.172.963
114	MEDELLIN	134 - DEVOLUTIVOS REPARABLES	EDIFICACIONES	EDIFICIOS Y CASAS	LABORATORIO	118877	058 LAB DE EST BIOLÓGICOS PISO 01	29.600.077
115	MEDELLIN	135 - DEVOLUTIVOS REPARABLES	EDIFICACIONES	EDIFICIOS Y CASAS	EDIFICIOS Y CASAS	118879	011 CIENCIAS BIOLÓGICAS PISO 01	6.056.834.868
116	MEDELLIN	136 - DEVOLUTIVOS REPARABLES	EDIFICACIONES	EDIFICIOS Y CASAS	EDIFICIOS Y CASAS	118880	158-160 OFICINA IDEA Y MALOCA CASAS 158-160 PISO 01	157.210.778
117	MEDELLIN	137 - DEVOLUTIVOS REPARABLES	EDIFICACIONES	EDIFICIOS Y CASAS	EDIFICIOS Y CASAS	118881	CASA 135 UN RADIO PISO 01	72.610.091
118	MEDELLIN	138 - DEVOLUTIVOS REPARABLES	EDIFICACIONES	EDIFICIOS Y CASAS	EDIFICIOS Y CASAS	118882	143 APUN CASA PISO 01	75.274.654
119	MEDELLIN	139 - DEVOLUTIVOS REPARABLES	EDIFICACIONES	EDIFICIOS Y CASAS	EDIFICIOS Y CASAS	118883	145 COOP COOSERVUNAL CASA PISO 01	71.943.918
120	MEDELLIN	140 - DEVOLUTIVOS REPARABLES	EDIFICACIONES	EDIFICIOS Y CASAS	EDIFICIOS Y CASAS	118885	CASA 153 COMISION DE INVESTIGACIONES DISCIPLINARIAS DOCENTES - CIAD PISO 01	19.318.282
121	MEDELLIN	141 - DEVOLUTIVOS REPARABLES	EDIFICACIONES	EDIFICIOS Y CASAS	EDIFICIOS Y CASAS	118886	CASA 155 OF. EXTENSION UNIVERSITARIA PISO 01	36.638.132
122	MEDELLIN	142 - DEVOLUTIVOS REPARABLES	EDIFICACIONES	EDIFICIOS Y CASAS	EDIFICIOS Y CASAS	118888	CASA 171 REPRESENTACION PROFESORAL PISO 01	39.302.695
123	MEDELLIN	143 - DEVOLUTIVOS REPARABLES	EDIFICACIONES	EDIFICIOS Y CASAS	VIVEROS PERMANENTES	118889	055 VIVERO FAC CCIAS AGROPEC PISO 01	105.538.792
124	MEDELLIN	144 - DEVOLUTIVOS REPARABLES	EDIFICACIONES	EDIFICIOS Y CASAS	EDIFICIOS Y CASAS	118890	42 BIENES Y SUMINISTROS PISO 01	1.512.535.186
125	MEDELLIN	145 - DEVOLUTIVOS REPARABLES	EDIFICACIONES	EDIFICIOS Y CASAS	ESTABLOS	118892	053 PORQUERIZAS Y ESTABLO PISO 01	29.950.390
126	MEDELLIN	146 - DEVOLUTIVOS REPARABLES	EDIFICACIONES	EDIFICIOS Y CASAS	LABORATORIO	118894	059A LABORATORIO DE CRECIMIENTO Y DESARROLLO DE PLANTAS PISO 01	49.529.803
127	MEDELLIN	147 - DEVOLUTIVOS REPARABLES	EDIFICACIONES	EDIFICIOS Y CASAS	EDIFICIOS Y CASAS	118896	041 A ADICION PARA LA BIBLIOTECA PISO 01	9.730.753.735
128	MEDELLIN	148 - DEVOLUTIVOS REPARABLES	EDIFICACIONES	EDIFICIOS Y CASAS	EDIFICIOS Y CASAS	118897	012 AUDITORIOS PISO 01	12.866.371.858
129	MEDELLIN	149 - DEVOLUTIVOS REPARABLES	EDIFICACIONES	EDIFICIOS Y CASAS	ALMACEN Y CASETA	118898	CASETA ANTENA DE TRANSMISION EMISORA PISO 01	19.855.495
130	MEDELLIN	150 - DEVOLUTIVOS REPARABLES	EDIFICACIONES	EDIFICIOS Y CASAS	INVERNADEROS DE INVESTIGACION	118899	011 INVERNADERO BLOQUE 11 PISO 01	2.409.310
131	MEDELLIN	151 - DEVOLUTIVOS REPARABLES	EDIFICACIONES	EDIFICIOS Y CASAS	INVERNADEROS DE INVESTIGACION	118900	047A INVERNADERO MANEJO BIOTICO PISO 01	14.419.782
132	MEDELLIN	152 - DEVOLUTIVOS REPARABLES	EDIFICACIONES	EDIFICIOS Y CASAS	INVERNADEROS DE INVESTIGACION	118901	047 B INVERNADERO FERTILIDAD SUELOS PISO 01	90.804.359
133	MEDELLIN	153 - DEVOLUTIVOS REPARABLES	EDIFICACIONES	EDIFICIOS Y CASAS	DEPOSITO	118903	055A DEPOSITO Y OFICINA VIVERO PISO 01	9.242.441
134	MEDELLIN	154 - DEVOLUTIVOS REPARABLES	EDIFICACIONES	EDIFICIOS Y CASAS	KIOSKO	118906	KIOSCO EL ABEJERO BLOQUE 14 PISO 01	67.739.933
135	MEDELLIN	155 - DEVOLUTIVOS REPARABLES	EDIFICACIONES	EDIFICIOS Y CASAS	KIOSKO	118907	KIOSCO CASITA DE LOS JUGOS PISO 01	56.015.884
136	MEDELLIN	156 - DEVOLUTIVOS REPARABLES	EDIFICACIONES	EDIFICIOS Y CASAS	KIOSKO	118908	KIOSCO LA TINAJA PISO 01	73.674.422
137	MEDELLIN	157 - DEVOLUTIVOS REPARABLES	EDIFICACIONES	EDIFICIOS Y CASAS	ALMACEN Y CASETA	118909	CAJERO ELECTRONICO PISO 01	9.201.152
138	MEDELLIN	158 - DEVOLUTIVOS REPARABLES	EDIFICACIONES	EDIFICIOS Y CASAS	EDIFICIOS Y CASAS	118911	025 EDIFICIO COMPLEMENTARIO FACULTAD DE ARQUITECTURA PISO 01	6.282.838.802
139	MEDELLIN	159 - DEVOLUTIVOS REPARABLES	EDIFICACIONES	EDIFICIOS Y CASAS	EDIFICIOS Y CASAS	118912	50A EDIFICIO SERVICIO MEDICO ESTUDIANTE PISO 01	1.595.325.413
140	MEDELLIN	160 - DEVOLUTIVOS REPARABLES	EDIFICACIONES	EDIFICIOS Y CASAS	EDIFICIOS Y CASAS	118913	043 APOYO FACULTADES CIENCIAS Y CIENCIAS HUMANAS PISO 01	8.849.187.830
141	MEDELLIN	161 - DEVOLUTIVOS REPARABLES	EDIFICACIONES	INSTALACIONES DEPORTIVAS Y RECREACIONALES	INSTALACIONES DEPORTIVAS	118915	PLACA POLIDEPORTIVA NUCLEO EL VOLADOR	443.795.742
142	MEDELLIN	162 - DEVOLUTIVOS REPARABLES	EDIFICACIONES	EDIFICIOS Y CASAS	EDIFICIOS Y CASAS	118917	019 A LABORATORIOS DE INVESTIGACION PISO 01	5.188.592.126
143	MEDELLIN	163 - DEVOLUTIVOS REPARABLES	EDIFICACIONES	EDIFICIOS Y CASAS	EDIFICIOS Y CASAS	118920	ACOPPIO CENTRAL PARA RESIDUOS SOLIDOS EN EL NUCLEO DE ROBLEDON PISO 01	61.859.810
144	MEDELLIN	164 - DEVOLUTIVOS REPARABLES	EDIFICACIONES	EDIFICIOS Y CASAS	PORTERIA	118921	010 PORTERIA VEHICULAR Y PEATONAL AUTOPISTA SUR PISO 01	46.156.737
145	MEDELLIN	165 - DEVOLUTIVOS REPARABLES	EDIFICACIONES	EDIFICIOS Y CASAS	PORTERIA	118944	01 PORTERIA VEHICULAR Y PEATONAL PISO 01	31.478.837
146	MEDELLIN	166 - DEVOLUTIVOS REPARABLES	EDIFICACIONES	EDIFICIOS Y CASAS	EDIFICIOS Y CASAS	118955	CASA 09 EL PLAN PISO 01	21.053.131
147	MEDELLIN	167 - DEVOLUTIVOS REPARABLES	EDIFICACIONES	EDIFICIOS Y CASAS	EDIFICIOS Y CASAS	118956	CASA 10 PISO 01	3.026.806
148	MEDELLIN	168 - DEVOLUTIVOS REPARABLES	EDIFICACIONES	EDIFICIOS Y CASAS	EDIFICIOS Y CASAS	118957	CASA 07 EL PLAN PISO 01	20.969.918

149	MEDELLIN	169 - DEVOLUTIVOS REPARABLES	EDIFICACIONES	EDIFICIOS Y CASAS	EDIFICIOS Y CASAS	118958	CASA 08 EL PLAN PISO 01	15.802.652
150	MEDELLIN	170 - DEVOLUTIVOS REPARABLES	EDIFICACIONES	EDIFICIOS Y CASAS	EDIFICIOS Y CASAS	118960	CASA 06 PISO 01	30.158.259
151	MEDELLIN	171 - DEVOLUTIVOS REPARABLES	EDIFICACIONES	EDIFICIOS Y CASAS	EDIFICIOS Y CASAS	118962	BODEGAS 1 PISO 01	41.570.676
152	MEDELLIN	172 - DEVOLUTIVOS REPARABLES	EDIFICACIONES	EDIFICIOS Y CASAS	INVERNADEROS DE INVESTIGACION	118963	AREA DE INVESTIGACIONES DE LA PAPA E INVERNADERO PISO 01	66.156.547
153	MEDELLIN	173 - DEVOLUTIVOS REPARABLES	EDIFICACIONES	EDIFICIOS Y CASAS	DEPOSITO	118964	DEPOSITOS ESTABLO Y ESTERCOLERO PISO 01	38.458.683
154	MEDELLIN	174 - DEVOLUTIVOS REPARABLES	EDIFICACIONES	EDIFICIOS Y CASAS	EDIFICIOS Y CASAS	118965	CASA 05 PISO 01	2.684.646
155	MEDELLIN	175 - DEVOLUTIVOS REPARABLES	EDIFICACIONES	EDIFICIOS Y CASAS	ESTABLOS	118966	ESTABLO 1 INCLUYE TANQUE DE LECHES PISO 01	222.910.047
156	MEDELLIN	176 - DEVOLUTIVOS REPARABLES	EDIFICACIONES	EDIFICIOS Y CASAS	EDIFICIOS Y CASAS	118967	CASA 03 - SAN NICOLAS PISO 01	33.316.500
157	MEDELLIN	177 - DEVOLUTIVOS REPARABLES	EDIFICACIONES	EDIFICIOS Y CASAS	EDIFICIOS Y CASAS	118969	CASA 01 PISO 01	49.086.163
158	MEDELLIN	178 - DEVOLUTIVOS REPARABLES	EDIFICACIONES	EDIFICIOS Y CASAS	EDIFICIOS Y CASAS	118970	CASA 02 PISO 01	26.583.805
159	MEDELLIN	179 - DEVOLUTIVOS REPARABLES	EDIFICACIONES	EDIFICIOS Y CASAS	EDIFICIOS Y CASAS	118971	CASA LA CARMINA PISO 01	147.050.729
160	MEDELLIN	180 - DEVOLUTIVOS REPARABLES	EDIFICACIONES	EDIFICIOS Y CASAS	ESTABLOS	118972	ESTABLO ORDENO MECANICO PISO 01	86.123.954
161	MEDELLIN	181 - DEVOLUTIVOS REPARABLES	EDIFICACIONES	EDIFICIOS Y CASAS	EDIFICIOS Y CASAS	118978	M18 - LABORATORIO (INGEOMINAS)	552.316.175
162	MEDELLIN	182 - DEVOLUTIVOS REPARABLES	EDIFICACIONES	EDIFICIOS Y CASAS	TALLERES	118979	M15 - LABORATORIOS - OFICINAS PARQUE DE LA MINERIA - AULAS	572.414.985
163	MEDELLIN	183 - DEVOLUTIVOS REPARABLES	EDIFICACIONES	EDIFICIOS Y CASAS	ENRRAMADA	118980	M16 - PLANTA PILOTO NO. 1 Y NO. 2 - HORNO SECADOR Y DEPOSITO (INGEOMINAS)	20.262.985
164	MEDELLIN	184 - DEVOLUTIVOS REPARABLES	EDIFICACIONES	EDIFICIOS Y CASAS	EDIFICIOS Y CASAS	118981	BIBLIOTECA - BODEGA - GARAJE (INGEOMINAS) BLOQUE M-13	233.491.945
165	MEDELLIN	185 - DEVOLUTIVOS REPARABLES	EDIFICACIONES	EDIFICIOS Y CASAS	EDIFICIOS Y CASAS	118982	DEPOSITO (INGEOMINAS) BLOQUE M-14	79.684.436
166	MEDELLIN	186 - DEVOLUTIVOS REPARABLES	EDIFICACIONES	EDIFICIOS Y CASAS	PORTERIA	118983	M11 - PORTERIA INGEOMINAS	8.115.462
167	MEDELLIN	187 - DEVOLUTIVOS REPARABLES	EDIFICACIONES	EDIFICIOS Y CASAS	EDIFICIOS Y CASAS	118984	OFICINAS DIVISION REGIONAL DE MINAS BOLQUE M-12	1.632.795.249
168	MEDELLIN	188 - DEVOLUTIVOS REPARABLES	EDIFICACIONES	EDIFICIOS Y CASAS	ESCUELA	118985	ESCUELA Y GUARDERIA ROBLEDO PISO 01	602.732.861
169	MEDELLIN	189 - DEVOLUTIVOS REPARABLES	EDIFICACIONES	EDIFICIOS Y CASAS	EDIFICIOS Y CASAS	118987	AULAS PISO 01	255.635.251
170	MEDELLIN	190 - DEVOLUTIVOS REPARABLES	EDIFICACIONES	EDIFICIOS Y CASAS	PORQUERIZA	118990	PORQUERIZA PISO 01	29.366.261
171	MEDELLIN	191 - DEVOLUTIVOS REPARABLES	EDIFICACIONES	EDIFICIOS Y CASAS	VIVEROS PERMANENTES	118991	VIVERO PISO 01	55.933.290
172	MEDELLIN	192 - DEVOLUTIVOS REPARABLES	EDIFICACIONES	EDIFICIOS Y CASAS	EDIFICIOS Y CASAS	118993	CASA ADMINISTRACION Y DORMITORIOS PISO 01	156.940.750
173	MEDELLIN	193 - DEVOLUTIVOS REPARABLES	EDIFICACIONES	EDIFICIOS Y CASAS	EDIFICIOS Y CASAS	118994	CASA MAYORDOMO PISO 01	91.697.402
174	MEDELLIN	194 - DEVOLUTIVOS REPARABLES	EDIFICACIONES	EDIFICIOS Y CASAS	EDIFICIOS Y CASAS	118995	CASA DE SERVICIO PISO 01	9.516.417
175	MEDELLIN	195 - DEVOLUTIVOS REPARABLES	EDIFICACIONES	EDIFICIOS Y CASAS	EDIFICIOS Y CASAS	118998	CASA PRINCIPAL PISO 01	26.300.021
176	MEDELLIN	196 - DEVOLUTIVOS REPARABLES	EDIFICACIONES	EDIFICIOS Y CASAS	EDIFICIOS Y CASAS	119000	60 LAB MIELITOLOGICO Y APICOLA PISO 01	485.745.436
177	MEDELLIN	197 - DEVOLUTIVOS REPARABLES	EDIFICACIONES	EDIFICIOS Y CASAS	EDIFICIOS Y CASAS	125141	CENTRO COTOVE PISO 01 -AULAS Y HABITACIONES	613.342.697
178	MEDELLIN	198 - DEVOLUTIVOS REPARABLES	EDIFICACIONES	EDIFICIOS Y CASAS	EDIFICIOS Y CASAS	125505	BLOQUE M16-LABORATORIO DE QUIMICA Y BIOCIENCIAS.	12.120.419.583
179	MEDELLIN	199 - DEVOLUTIVOS REPARABLES	EDIFICACIONES	EDIFICIOS Y CASAS	EDIFICIOS Y CASAS	128549	BLOQUE M17 - COMPLEJO DE CARACTERIZACION DE MATERIALES	6.547.279.906
180	MEDELLIN	200 - DEVOLUTIVOS REPARABLES	EDIFICACIONES	BODEGAS Y HANGARES	BODEGA	131737	CENTRO COTOVE BODEGA DE INSUMOS JUNTO A LA CASA DEL MAYORDOMO	21.361.817
181	MEDELLIN	201 - DEVOLUTIVOS REPARABLES	EDIFICACIONES	EDIFICIOS Y CASAS	EDIFICIOS Y CASAS	131967	Casa No. 6 - FODUN	73.609.308
182	MEDELLIN	202 - DEVOLUTIVOS REPARABLES	EDIFICACIONES	EDIFICIOS Y CASAS	EDIFICIOS Y CASAS	132897	BLOQUE 11 PISO 1 - CAFETERIA "RICURITAS"	327.678.064
183	MEDELLIN	203 - DEVOLUTIVOS REPARABLES	EDIFICACIONES	EDIFICIOS Y CASAS	EDIFICIOS Y CASAS	134500	CUARTO FILTRO PISCINA	9.917.796
184	MEDELLIN	204 - DEVOLUTIVOS REPARABLES	EDIFICACIONES	EDIFICIOS Y CASAS	EDIFICIOS Y CASAS	134501	VESTIER	198.782.285
185	MEDELLIN	205 - DEVOLUTIVOS REPARABLES	EDIFICACIONES	EDIFICIOS Y CASAS	ENRRAMADA	134502	RAMADA O GALPON	18.022.822
186	MEDELLIN	206 - DEVOLUTIVOS REPARABLES	EDIFICACIONES	EDIFICIOS Y CASAS	ENRRAMADA	134503	RAMADA O GALPON	23.644.399
187	MEDELLIN	207 - DEVOLUTIVOS REPARABLES	EDIFICACIONES	EDIFICIOS Y CASAS	ESTABLOS	134504	CORRALES- ESTABLO - TERRENO PARCELA SANTA RITA	3.233.446
188	MEDELLIN	208 - DEVOLUTIVOS REPARABLES	EDIFICACIONES	EDIFICIOS Y CASAS	EDIFICIOS Y CASAS	135920	EDIFICIOS Y CASAS (OFICINA DE PENSIONADOS)	82.202.345

189	MEDELLIN	209 - DEVOLUTIVOS REPARABLES	EDIFICACIONES	EDIFICIOS Y CASAS	ESTABLOS	135924	APRISCO (ESTABLO) EN MADERA	60.911.040
190	MEDELLIN	210 - DEVOLUTIVOS REPARABLES	EDIFICACIONES	EDIFICIOS Y CASAS	EDIFICIOS Y CASAS	137102	EDIFICIO DE CAFETERIAS AGORA	4.667.802.242
191	MEDELLIN	211 - DEVOLUTIVOS REPARABLES	EDIFICACIONES	EDIFICIOS Y CASAS	EDIFICIOS Y CASAS	138124	MCAF1 - CAFETERIA INGEOMINAS	23.306.484
192	MEDELLIN	212 - DEVOLUTIVOS REPARABLES	EDIFICACIONES	EDIFICIOS Y CASAS	DEPOSITO	139764	ACOPPIO RESIDUOS PELIGROSOS (DEPOSITO)	14.665.739
193	MEDELLIN	213 - DEVOLUTIVOS REPARABLES	EDIFICACIONES	EDIFICIOS Y CASAS	EDIFICIOS Y CASAS	139867	BLOQUE 05B - CASA PREFABRICADA SINTRAUNAL	82.377.837
194	MEDELLIN	214 - DEVOLUTIVOS REPARABLES	EDIFICACIONES	EDIFICIOS Y CASAS	ALMACEN Y CASETA	140797	CAS5 AULA IDEA MALOCA	37.550.740
195	MEDELLIN	215 - DEVOLUTIVOS REPARABLES	EDIFICACIONES	EDIFICIOS Y CASAS	ALMACEN Y CASETA	140798	CENTRO COTOVE ALMACEN DE SILLETERIA EQUINA	42.823.463
196	MEDELLIN	216 - DEVOLUTIVOS REPARABLES	EDIFICACIONES	EDIFICIOS Y CASAS	ALMACEN Y CASETA	140799	BLOQUE 52A - CASETA DE GASES EDIFICIO DE ALIMENTOS	14.137.818
197	MEDELLIN	217 - DEVOLUTIVOS REPARABLES	EDIFICACIONES	EDIFICIOS Y CASAS	EDIFICIOS Y CASAS	140800	ESCUELA Y GUARDERIA ROBLEDO	6.927.916
198	MEDELLIN	218 - DEVOLUTIVOS REPARABLES	EDIFICACIONES	EDIFICIOS Y CASAS	EDIFICIOS Y CASAS	140801	CAS7 FODUN	34.879.482
199	MEDELLIN	219 - DEVOLUTIVOS REPARABLES	EDIFICACIONES	EDIFICIOS Y CASAS	PORTERIA	140802	PORTERIA MINAS JUNTO AL BLOQUE M1	5.280.405
200	MEDELLIN	220 - DEVOLUTIVOS REPARABLES	EDIFICACIONES	EDIFICIOS Y CASAS	TALLERES	140803	BLOQUE 10 TALLER DE PINTURA Y CERRAJERIA	178.430.373
201	MEDELLIN	221 - DEVOLUTIVOS REPARABLES	EDIFICACIONES	EDIFICIOS Y CASAS	EDIFICIOS Y CASAS	141443	Construcción casa prefabricada en madera CARRERA 64 No. 63-120 - CAMPUS EL RIO	73.758.655
202	MEDELLIN	222 - DEVOLUTIVOS REPARABLES	EDIFICACIONES	EDIFICIOS Y CASAS	EDIFICIOS Y CASAS	141746	M4 DPTO PROD QUIM Y ELECTRIC AULAS PISO 01	650.065.169
203	MEDELLIN	223 - DEVOLUTIVOS REPARABLES	EDIFICACIONES	BODEGAS Y HANGARES	GALPON	142977	CENTRO AGRARIO COTOVE - Galpón de maquinaria agrícola Cotove	105.379.850
204	MEDELLIN	224 - DEVOLUTIVOS REPARABLES	EDIFICACIONES	EDIFICIOS Y CASAS	EDIFICIOS Y CASAS	143757	CASA DEL EGRESADO CALLE 59A 63-20 CAMPUS VOLADOR	183.680.880
205	MEDELLIN	225 - DEVOLUTIVOS REPARABLES	EDIFICACIONES	EDIFICIOS Y CASAS	KIOSKO	144620	KIOSKO PUESTO DE FRUTAS ROBLEDO	189.465.793
206	MEDELLIN	226 - DEVOLUTIVOS REPARABLES	EDIFICACIONES	EDIFICIOS Y CASAS	EDIFICIOS Y CASAS	144954	CAFETERIA FACULTAD DE MINAS	1.423.038.414
207	MEDELLIN	227 - DEVOLUTIVOS REPARABLES	EDIFICACIONES	EDIFICIOS Y CASAS	PORTERIA	145511	PORTERIA PRINCIPAL CARRERA 65 PS	2.162.878.963
208	PALMIRA	228 - DEVOLUTIVOS REPARABLES	EDIFICACIONES	EDIFICIOS Y CASAS	EDIFICIOS Y CASAS	1001530	TORRE ADMON / 1er PISO / PISO EN GENERAL - OFICINAS ADMINISTRATIVAS Y AUDITORIO BIBLIOTECA Y POSGRADOS / 1er PISO BIBLIOTECA / PISO EN GENERAL	4.333.457.849
209	PALMIRA	229 - DEVOLUTIVOS REPARABLES	EDIFICACIONES	EDIFICIOS Y CASAS	EDIFICIOS Y CASAS	1001535	BLOQUE LOS CINCO / 1er PISO / PISO EN GENERAL - AULAS Y OFICINAS	2.035.974.186
210	PALMIRA	230 - DEVOLUTIVOS REPARABLES	EDIFICACIONES	EDIFICIOS Y CASAS	EDIFICIOS Y CASAS	1001538	TORRE ADMON / 1er PISO / PISO EN GENERAL	45.713.201
211	PALMIRA	231 - DEVOLUTIVOS REPARABLES	EDIFICACIONES	BODEGAS Y HANGARES	BODEGA	1001563	ZOOTECNIA 1 / 1er PISO / PISO EN GENERAL - OFICINAS Y LABORATORIO	194.447.280
212	PALMIRA	232 - DEVOLUTIVOS REPARABLES	EDIFICACIONES	EDIFICIOS Y CASAS	LABORATORIO	1001565	ZOOTECNIA 1 / 1er PISO / PISO EN GENERAL - AULAS, OFICINAS Y LABORATORIO	465.438.886
213	PALMIRA	233 - DEVOLUTIVOS REPARABLES	EDIFICACIONES	EDIFICIOS Y CASAS	LABORATORIO	1001572	ZOOTECNIA 1 / 1er PISO / PISO EN GENERAL	329.849.283
214	PALMIRA	234 - DEVOLUTIVOS REPARABLES	EDIFICACIONES	EDIFICIOS Y CASAS	EDIFICIOS Y CASAS	1001574	UNISALUD / PTA. GENERAL / PISO EN GENERAL - CONSULTORIOS Y OFICINAS	240.769.561
215	PALMIRA	235 - DEVOLUTIVOS REPARABLES	EDIFICACIONES	EDIFICIOS Y CASAS	EDIFICIOS Y CASAS	1001576	CAFETERIA CENTRAL / PTA. GENERAL / CAFETERIA CENTRAL	402.669.711
216	PALMIRA	236 - DEVOLUTIVOS REPARABLES	EDIFICACIONES	CAFETERIAS Y CASINOS	CAFETERIA Y CASINO	1001583	INVERNADEROS / PTA. GENERAL / PISO EN GENERAL	197.960.842
217	PALMIRA	237 - DEVOLUTIVOS REPARABLES	EDIFICACIONES	INVERNADERO	INVERNADERO	1001605	CASA DE APOYO / PTA. GENERAL / PISO EN GENERAL - OFICINAS	35.135.670
218	PALMIRA	238 - DEVOLUTIVOS REPARABLES	EDIFICACIONES	EDIFICIOS Y CASAS	EDIFICIOS Y CASAS	1001607	VIGILANCIA / PTA. GENERAL / PISO EN GENERAL - GARITA DE VIGILANCIA	6.172.967
219	PALMIRA	239 - DEVOLUTIVOS REPARABLES	EDIFICACIONES	EDIFICIOS Y CASAS	EDIFICIOS Y CASAS	1001614	TORRE ADMON / 1er PISO / PISO EN GENERAL - PISTA ATLETICA	1.511.967
220	PALMIRA	240 - DEVOLUTIVOS REPARABLES	EDIFICACIONES	INSTALACIONES DEPORTIVAS Y RECREACIONALES	INSTALACIONES DEPORTIVAS	1001619	TORRE ADMON / 1er PISO / PISO EN GENERAL - CANCHA DE FUTBOL EN GRAMA NATURAL	219.021.300
221	PALMIRA	241 - DEVOLUTIVOS REPARABLES	EDIFICACIONES	INSTALACIONES DEPORTIVAS Y RECREACIONALES	INSTALACIONES DEPORTIVAS	1001620	CANCHA MULTIPLEX 1 (BALONCESTO VOLEIBOL BALONMANO)	161.228
222	PALMIRA	242 - DEVOLUTIVOS REPARABLES	EDIFICACIONES	INSTALACIONES DEPORTIVAS Y RECREACIONALES	INSTALACIONES DEPORTIVAS	1001630	CANCHA MULTIPLEX 2 (BALONCESTO VOLEIBOL BALONMANO)	161.228
223	PALMIRA	243 - DEVOLUTIVOS REPARABLES	EDIFICACIONES	INSTALACIONES DEPORTIVAS Y RECREACIONALES	INSTALACIONES DEPORTIVAS	1001666	CANCHA MULTIPLEX 3 (BALONCESTO VOLEIBOL BALONMANO)	161.228
224	PALMIRA	244 - DEVOLUTIVOS REPARABLES	EDIFICACIONES	INSTALACIONES DEPORTIVAS Y RECREACIONALES	INSTALACIONES DEPORTIVAS	1001701	TORRE ADMON / 1er PISO / PISO EN GENERAL - POZO SUBTERRANEO	707.669
225	PALMIRA	245 - DEVOLUTIVOS REPARABLES	EDIFICACIONES	POZOS	POZOS	1001826	LOTE BIENESTAR CONVIVENCIA / GIMNASIO 1er PISO / PISO EN GENERAL	207.889
226	PALMIRA	246 - DEVOLUTIVOS REPARABLES	EDIFICACIONES	EDIFICIOS Y CASAS	EDIFICIOS Y CASAS	1001829		

227	PALMIRA	247 - DEVOLUTIVOS REPARABLES	EDIFICACIONES	INSTALACIONES DEPORTIVAS Y RECREACIONALES	INSTALACIONES DEPORTIVAS	1001830	LOTE BIENESTAR CONVIVENCIA / GIMNASIO 1er PISO / PISO EN GENERAL	823.803.179
228	PALMIRA	248 - DEVOLUTIVOS REPARABLES	EDIFICACIONES	EDIFICIOS Y CASAS	EDIFICIOS Y CASAS	1001832	LOTE BIENESTAR CONVIVENCIA / GIMNASIO 1er PISO / PISO EN GENERAL - PORTERIA	41.226.963
229	PALMIRA	249 - DEVOLUTIVOS REPARABLES	EDIFICACIONES	INSTALACIONES DEPORTIVAS Y RECREACIONALES	INSTALACIONES DEPORTIVAS	1001860	TORRE ADMON / 1er PISO / PISO EN GENERAL - CANCHA DE MICROSEPED	51.587.658
230	PALMIRA	250 - DEVOLUTIVOS REPARABLES	EDIFICACIONES	INSTALACIONES DEPORTIVAS Y RECREACIONALES	INSTALACIONES DEPORTIVAS	1001862	CANCHA MULTIPLEX 1 (BALONCESTO VOLEIBOL MICROFUTBOL)	62.431.681
231	PALMIRA	251 - DEVOLUTIVOS REPARABLES	EDIFICACIONES	INSTALACIONES DEPORTIVAS Y RECREACIONALES	INSTALACIONES DEPORTIVAS	1001863	CANCHA MULTIPLEX 2 (BALONCESTO VOLEIBOL MICROFUTBOL)	62.431.681
232	PALMIRA	252 - DEVOLUTIVOS REPARABLES	EDIFICACIONES	INSTALACIONES DEPORTIVAS Y RECREACIONALES	INSTALACIONES DEPORTIVAS	1001875	CANCHA MULTIPLEX 3 (BALONCESTO VOLEIBOL MICROFUTBOL)	62.431.681
233	PALMIRA	253 - DEVOLUTIVOS REPARABLES	EDIFICACIONES	BODEGAS Y HANGARES	BODEGA	1001906	GRANJA MARIO GONZALEZ A. / 1er PISO / PISO EN GENERAL - AULAS Y BODEGAS	98.983.913
234	PALMIRA	254 - DEVOLUTIVOS REPARABLES	EDIFICACIONES	EDIFICIOS Y CASAS	EDIFICIOS Y CASAS	1001907	GRANJA MARIO GONZALEZ A. / 1er PISO / PISO EN GENERAL - PORQUERIZA 1	104.592.568
235	PALMIRA	255 - DEVOLUTIVOS REPARABLES	EDIFICACIONES	EDIFICIOS Y CASAS	EDIFICIOS Y CASAS	1001908	GRANJA MARIO GONZALEZ A. / 1er PISO / PISO EN GENERAL - PORQUERIZA 2	69.611.735
236	PALMIRA	256 - DEVOLUTIVOS REPARABLES	EDIFICACIONES	EDIFICIOS Y CASAS	LABORATORIO	1001923	GRANJA MARIO GONZALEZ A. / 1er PISO / PISO EN GENERAL - LABORATORIO DE REPRODUCCION	25.352.666
237	PALMIRA	257 - DEVOLUTIVOS REPARABLES	EDIFICACIONES	TANQUE DE ALMACENAMIENTO	TANQUE DE ALMACENAMIENTO	1001940	GRANJA MARIO GONZALEZ A. / 1er PISO / PISO EN GENERAL - TANQUE DE RIEGO (TRES CAMARAS)	15.252.412
238	PALMIRA	258 - DEVOLUTIVOS REPARABLES	EDIFICACIONES	TANQUE DE ALMACENAMIENTO	TANQUE DE ALMACENAMIENTO	1001943	GRANJA MARIO GONZALEZ A. / 1er PISO / PISO EN GENERAL - TANQUE PARA BIODIGESTOR	7.847.800
239	PALMIRA	259 - DEVOLUTIVOS REPARABLES	EDIFICACIONES	ESTANQUE	ESTANQUE	1001946	GRANJA MARIO GONZALEZ A. / 1er PISO / PISO EN GENERAL - ESTANQUE PLANTAS ACUATICAS	4.872.483
240	PALMIRA	260 - DEVOLUTIVOS REPARABLES	EDIFICACIONES	EDIFICIOS Y CASAS	EDIFICIOS Y CASAS	1001947	GRANJA MARIO GONZALEZ A. / 1er PISO / PISO EN GENERAL - GARITA DE VIGILANCIA	902.549
241	PALMIRA	261 - DEVOLUTIVOS REPARABLES	EDIFICACIONES	EDIFICIOS Y CASAS	EDIFICIOS Y CASAS	1001950	C.E.U.N.P / 1er PISO / PISO EN GENERAL - CASA PRINCIPAL	821.768.362
242	PALMIRA	262 - DEVOLUTIVOS REPARABLES	EDIFICACIONES	EDIFICIOS Y CASAS	EDIFICIOS Y CASAS	1001952	C.E.U.N.P / 1er PISO / PISO EN GENERAL - PORTERIA	3.429.778
243	PALMIRA	263 - DEVOLUTIVOS REPARABLES	EDIFICACIONES	EDIFICIOS Y CASAS	EDIFICIOS Y CASAS	1001953	C.E.U.N.P / 1er PISO / PISO EN GENERAL - CASETA DE BOMBAS 1	9.825.285
244	PALMIRA	264 - DEVOLUTIVOS REPARABLES	EDIFICACIONES	EDIFICIOS Y CASAS	EDIFICIOS Y CASAS	1001954	C.E.U.N.P / 1er PISO / PISO EN GENERAL - CASETA DE BOMBAS 2	7.367.207
245	PALMIRA	265 - DEVOLUTIVOS REPARABLES	EDIFICACIONES	POZOS	POZOS	1001956	C.E.U.N.P / 1er PISO / PISO EN GENERAL - POZO SEPTICO	8.883.885
246	PALMIRA	266 - DEVOLUTIVOS REPARABLES	EDIFICACIONES	EDIFICIOS Y CASAS	EDIFICIOS Y CASAS	1011546	C.E.U.N.P / 1er PISO / PISO EN GENERAL - SECADOR SOLAR DE PLANTAS MEDICINALES	2.904.544
247	PALMIRA	267 - DEVOLUTIVOS REPARABLES	EDIFICACIONES	EDIFICIOS Y CASAS	EDIFICIOS Y CASAS	1013183	AULAS Y OFICINAS PARA DOCENTES/PISO GENERAL PISO1	4.039.222.434
248	PALMIRA	268 - DEVOLUTIVOS REPARABLES	EDIFICACIONES	EDIFICIOS Y CASAS	EDIFICIOS Y CASAS	1013400	UNISALUD / PTA. GENERAL / PISO EN GENERAL - CONSULTORIOS Y OFICINAS	63.433.979
249	PALMIRA	269 - DEVOLUTIVOS REPARABLES	EDIFICACIONES	EDIFICIOS Y CASAS	EDIFICIOS Y CASAS	1016299	BIBLIOTECA Y POSGRADOS / 1er PISO BIBLIOTECA / PISO EN GENERAL - CENTRO DE ACOPIO	36.527.124
250	PALMIRA	270 - DEVOLUTIVOS REPARABLES	EDIFICACIONES	POZOS	POZOS	1016453	BIBLIOTECA Y POSGRADOS / 1er PISO BIBLIOTECA / PISO EN GENERAL - POZO DE AGUAS PROFUNDAS	789.207
251	PALMIRA	271 - DEVOLUTIVOS REPARABLES	EDIFICACIONES	POZOS	POZOS	1016455	TALLER MAQUINARIA / 1er PISO / PISO EN GENERAL - POZO DE AGUAS PROFUNDAS	789.207
252	PALMIRA	272 - DEVOLUTIVOS REPARABLES	EDIFICACIONES	EDIFICIOS Y CASAS	EDIFICIOS Y CASAS	1018996	GRANJA MARIO GONZALEZ A. / 1er PISO / PISO EN GENERAL - EDIFICIO DE APOYO Y SERVICIOS DEL LABORATORIO	543.053.557
253	PALMIRA	273 - DEVOLUTIVOS REPARABLES	EDIFICACIONES	EDIFICIOS Y CASAS	EDIFICIOS Y CASAS	1021024	SALONES DE DISEÑO INDUSTRIAL 1,2 Y 3;	188.523.156
254	PALMIRA	274 - DEVOLUTIVOS REPARABLES	EDIFICACIONES	EDIFICIOS Y CASAS	EDIFICIOS Y CASAS	1021025	BAÑOS	29.685.636
255	PALMIRA	275 - DEVOLUTIVOS REPARABLES	EDIFICACIONES	EDIFICIOS Y CASAS	EDIFICIOS Y CASAS	1021026	AULA TALLER Y LABORATORIO	102.706.324
256	PALMIRA	276 - DEVOLUTIVOS REPARABLES	EDIFICACIONES	EDIFICIOS Y CASAS	EDIFICIOS Y CASAS	1021027	BOGEGA DE SUB ESTACION ELECTRICA	38.698.798
257	PALMIRA	277 - DEVOLUTIVOS REPARABLES	EDIFICACIONES	EDIFICIOS Y CASAS	KIOSKO	1021028	KIOSKO	18.595.509
258	PALMIRA	278 - DEVOLUTIVOS REPARABLES	EDIFICACIONES	EDIFICIOS Y CASAS	KIOSKO	1021029	KIOSKO	18.595.509
259	PALMIRA	279 - DEVOLUTIVOS REPARABLES	EDIFICACIONES	EDIFICIOS Y CASAS	BAÑOS	1021030	BAÑOS DEL TALLER DE MAQUINARIA	29.857.796
260	PALMIRA	280 - DEVOLUTIVOS REPARABLES	EDIFICACIONES	EDIFICIOS Y CASAS	EDIFICIOS Y CASAS	1021031	CASA DE DOS PISOS YOTOKO	201.011.972
261	PALMIRA	281 - DEVOLUTIVOS REPARABLES	EDIFICACIONES	EDIFICIOS Y CASAS	KIOSKO	1021032	BAÑOS YOTOCO	1.918.788
262	PALMIRA	282 - DEVOLUTIVOS REPARABLES	EDIFICACIONES	EDIFICIOS Y CASAS	KIOSKO	1021033	ALOJAMIENTOS YOTOCO	1.544.788

263	PALMIRA	283 - DEVOLUTIVOS REPARABLES	EDIFICACIONES	EDIFICIOS Y CASAS	KIOSKO	1021034	ALOJAMIENTOS YOTOCO	13.162.201
264	PALMIRA	284 - DEVOLUTIVOS REPARABLES	EDIFICACIONES	TANQUE DE ALMACENAMIENTO	TANQUE DE ALMACENAMIENTO	1021035	LAGUNA DE OXIDACION , ESTANQUE EN TIERRA	45.370.237
265	PALMIRA	285 - DEVOLUTIVOS REPARABLES	EDIFICACIONES	EDIFICIOS Y CASAS	EDIFICIOS Y CASAS	1021036	BODEGA Y TALLER	23.169.925
266	PALMIRA	286 - DEVOLUTIVOS REPARABLES	EDIFICACIONES	EDIFICIOS Y CASAS	INVERNADEROS DE INVESTIGACION	1021037	INVERNADERO	18.110.495
267	PALMIRA	287 - DEVOLUTIVOS REPARABLES	EDIFICACIONES	EDIFICIOS Y CASAS	EDIFICIOS Y CASAS	1021551	TALLER MAQUINARIA / 1er PISO / PISO EN GENERAL	656.011.153
268	PALMIRA	288 - DEVOLUTIVOS REPARABLES	EDIFICACIONES	EDIFICIOS Y CASAS	LABORATORIO	1021552	LAB. OPERAC. UNIT. / 1er PISO / PISO EN GENERAL	2.224.428.666
269	PALMIRA	289 - DEVOLUTIVOS REPARABLES	EDIFICACIONES	EDIFICIOS Y CASAS	TALLERES	1021553	MANTENIMIENTO / PTA. GENERAL - TALLER Y OFICINA	139.261.274
270	PALMIRA	290 - DEVOLUTIVOS REPARABLES	EDIFICACIONES	EDIFICIOS Y CASAS	LABORATORIO	1021554	GRANJA MARIO GONZALEZ A. / 1er PISO / PISO EN GENERAL - CUYICULTURA	40.217.331
271	PALMIRA	291 - DEVOLUTIVOS REPARABLES	EDIFICACIONES	EDIFICIOS Y CASAS	GALPONES AGRARIOS	1021555	GRANJA MARIO GONZALEZ A. / 1er PISO / PISO EN GENERAL - GALPON POLLOS 1	35.729.963
272	PALMIRA	292 - DEVOLUTIVOS REPARABLES	EDIFICACIONES	EDIFICIOS Y CASAS	GALPONES AGRARIOS	1021556	GRANJA MARIO GONZALEZ A. / 1er PISO / PISO EN GENERAL - GALPON POLLOS 2	40.125.656
273	PALMIRA	293 - DEVOLUTIVOS REPARABLES	EDIFICACIONES	EDIFICIOS Y CASAS	GALPONES AGRARIOS	1021557	GRANJA MARIO GONZALEZ A. / 1er PISO / PISO EN GENERAL - ESTABLO	14.430.753
274	PALMIRA	294 - DEVOLUTIVOS REPARABLES	EDIFICACIONES	EDIFICIOS Y CASAS	LABORATORIO	1021558	GRANJA MARIO GONZALEZ A. / 1er PISO / PISO EN GENERAL - MATADERO	20.554.857
275	PALMIRA	295 - DEVOLUTIVOS REPARABLES	EDIFICACIONES	EDIFICIOS Y CASAS	GALPONES AGRARIOS	1021559	GRANJA MARIO GONZALEZ A. / 1er PISO / PISO EN GENERAL - ESTABLO DE GANADERIA	70.386.768
276	PALMIRA	296 - DEVOLUTIVOS REPARABLES	EDIFICACIONES	EDIFICIOS Y CASAS	GALPONES AGRARIOS	1021560	GRANJA MARIO GONZALEZ A. / 1er PISO / PISO EN GENERAL - GALPON PARA CONEJOS	62.849.537
277	PALMIRA	297 - DEVOLUTIVOS REPARABLES	EDIFICACIONES	EDIFICIOS Y CASAS	EDIFICIOS Y CASAS	1022920	EDIFICIO DE SALUD BIENESTAR	3.365.166.936
278	BOGOTA	298 - DEVOLUTIVOS REPARABLES	EDIFICACIONES	EDIFICIOS Y CASAS	EDIFICIOS Y CASAS	2229000	EDIFICIO INVESTIGACION VETERINARIA -UNIBIBLOS	724.519.987
279	BOGOTA	299 - DEVOLUTIVOS REPARABLES	EDIFICACIONES	EDIFICIOS Y CASAS	EDIFICIOS Y CASAS	2229001	INVESTIGACIONES AVICOLAS	860.333.147
280	BOGOTA	300 - DEVOLUTIVOS REPARABLES	EDIFICACIONES	EDIFICIOS Y CASAS	EDIFICIOS Y CASAS	2229005	PORTERIA EDIFICIOS VETERINARIA	19.512.607
281	BOGOTA	301 - DEVOLUTIVOS REPARABLES	EDIFICACIONES	EDIFICIOS Y CASAS	PORTERIA	2229006	EDIFICIO PORTERIA VEHICULAR CAPILLA SUR PISO 1	5.107.734
282	BOGOTA	302 - DEVOLUTIVOS REPARABLES	EDIFICACIONES	CAFETERIAS Y CASINOS	CAFETERIA Y CASINO	2229007	EDIFICIO CAFETERIA EL RECREO (FACULTAD DE VETERINARIA) PISO 1	42.015.956
283	BOGOTA	303 - DEVOLUTIVOS REPARABLES	EDIFICACIONES	EDIFICIOS Y CASAS	PORTERIA	2229009	EDIFICIO PORTERIA VEHICULAR Y PEATONAL TRANSV. 38A PISO 1	47.969.477
284	BOGOTA	304 - DEVOLUTIVOS REPARABLES	EDIFICACIONES	INSTALACIONES DEPORTIVAS Y RECREACIONALES	INSTALACIONES DEPORTIVAS	2229010	EDIFICIO CANCHA DE TENIS T-1 PISO 1	24.910.514
285	BOGOTA	305 - DEVOLUTIVOS REPARABLES	EDIFICACIONES	EDIFICIOS Y CASAS	PORTERIA	2229011	EDIFICIO PORTERIA VEHICULAR Y PEATONAL EDIF. URIEL GUTIERREZ. PISO 1	5.444.104
286	BOGOTA	306 - DEVOLUTIVOS REPARABLES	EDIFICACIONES	EDIFICIOS Y CASAS	PORTERIA	2229012	EDIFICIO PORTERIA PEATONAL Y VEHICULAR UNIDAD CAMILO TORRES PISO 1	22.345.829
287	BOGOTA	307 - DEVOLUTIVOS REPARABLES	EDIFICACIONES	EDIFICIOS Y CASAS	PORTERIA	2229018	EDIFICIO PORTERIA VEHICULAR Y PEATONAL CALLE 53 PISO 1	43.283.157
288	BOGOTA	308 - DEVOLUTIVOS REPARABLES	EDIFICACIONES	EDIFICIOS Y CASAS	EDIFICIOS Y CASAS	2229027	CENTRO DE ACOPIO DE RESIDUOS LIQUIDOS	184.470.754
289	BOGOTA	309 - DEVOLUTIVOS REPARABLES	EDIFICACIONES	EDIFICIOS Y CASAS	EDIFICIOS Y CASAS	2229062	TORRE ENFERMERIA. REGISTRO Y ADMISIONES	7.230.074.390
290	BOGOTA	310 - DEVOLUTIVOS REPARABLES	EDIFICACIONES	EDIFICIOS Y CASAS	EDIFICIOS Y CASAS	2229063	EDIFICIO TALLERES Y VESTIERES MANTENIMIENTO	505.912.578
291	BOGOTA	311 - DEVOLUTIVOS REPARABLES	EDIFICACIONES	EDIFICIOS Y CASAS	EDIFICIOS Y CASAS	2229064	EDIFICIO BIBLIOTECA CENTRAL	21.334.091.921
292	BOGOTA	312 - DEVOLUTIVOS REPARABLES	EDIFICACIONES	EDIFICIOS Y CASAS	EDIFICIOS Y CASAS	2229065	EDIFICIO ODONTOLOGIA	3.170.709.375
293	BOGOTA	313 - DEVOLUTIVOS REPARABLES	EDIFICACIONES	EDIFICIOS Y CASAS	PORTERIA	2229066	EDIFICIO PORTERIA VEHICULAR CAPILLA NORTE PISO 1	18.728.373
294	BOGOTA	314 - DEVOLUTIVOS REPARABLES	EDIFICACIONES	EDIFICIOS Y CASAS	EDIFICIOS Y CASAS	2229067	AULAS CIENCIAS HUMANAS	6.437.060.206
295	BOGOTA	315 - DEVOLUTIVOS REPARABLES	EDIFICACIONES	EDIFICIOS Y CASAS	EDIFICIOS Y CASAS	2229068	UNIDAD CAMILO TORRES	13.936.608.698
296	BOGOTA	316 - DEVOLUTIVOS REPARABLES	EDIFICACIONES	EDIFICIOS Y CASAS	EDIFICIOS Y CASAS	2229069	EDIFICIO ANTONIO NARINO	1.242.944.886
297	BOGOTA	317 - DEVOLUTIVOS REPARABLES	EDIFICACIONES	EDIFICIOS Y CASAS	EDIFICIOS Y CASAS	2229071	EDIFICIO FRANCISCO DE PAULA SANTANDER	1.963.300.562
298	BOGOTA	318 - DEVOLUTIVOS REPARABLES	EDIFICACIONES	EDIFICIOS Y CASAS	EDIFICIOS Y CASAS	2229072	EDIFICIO MANUEL ANCIZAR	12.433.400.001
299	BOGOTA	319 - DEVOLUTIVOS REPARABLES	EDIFICACIONES	EDIFICIOS Y CASAS	EDIFICIOS Y CASAS	2229076	EDIFICIO BANCO POPULAR - CODIGO PLANEACION : 230	252.200.000
300	BOGOTA	320 - DEVOLUTIVOS REPARABLES	EDIFICACIONES	EDIFICIOS Y CASAS	EDIFICIOS Y CASAS	2229077	CAPILLA	524.893.187.000
301	BOGOTA	321 - DEVOLUTIVOS REPARABLES	EDIFICACIONES	EDIFICIOS Y CASAS	EDIFICIOS Y CASAS	2229080	CONSERVATORIO MUSICA	4.191.705.500

302	BOGOTA	322 - DEVOLUTIVOS REPARABLES	EDIFICACIONES	EDIFICIOS Y CASAS	EDIFICIOS Y CASAS	2229081	TALLERES Y AULAS CONSTRUCCION	164.575.804
303	BOGOTA	323 - DEVOLUTIVOS REPARABLES	EDIFICACIONES	EDIFICIOS Y CASAS	EDIFICIOS Y CASAS	2229082	BLOQUE II FACULTAD DE CIENCIAS ECONOMICAS	6.311.678.136
304	BOGOTA	324 - DEVOLUTIVOS REPARABLES	EDIFICACIONES	EDIFICIOS Y CASAS	EDIFICIOS Y CASAS	2229084	EDIFICIO CONSTRUCCIONES SINDU	2.886.111.751
305	BOGOTA	325 - DEVOLUTIVOS REPARABLES	EDIFICACIONES	EDIFICIOS Y CASAS	EDIFICIOS Y CASAS	2229087	EDIFICIO MUSEO DE ARTE PISO 1	2.662.200.750
306	BOGOTA	326 - DEVOLUTIVOS REPARABLES	EDIFICACIONES	EDIFICIOS Y CASAS	EDIFICIOS Y CASAS	2229088	EDIFICIO MATEMATICAS Y FISICA	3.986.111.751
307	BOGOTA	327 - DEVOLUTIVOS REPARABLES	EDIFICACIONES	EDIFICIOS Y CASAS	EDIFICIOS Y CASAS	2229092	EDIFICIO POSTGRADO MATEMATICAS Y FISICA	4.866.800.249
308	BOGOTA	328 - DEVOLUTIVOS REPARABLES	EDIFICACIONES	EDIFICIOS Y CASAS	EDIFICIOS Y CASAS	2229094	EDIFICIO POSTGRADOS MATERIALES Y PROCESOS DE MANUFACTURA	2.712.466.989
309	BOGOTA	329 - DEVOLUTIVOS REPARABLES	EDIFICACIONES	EDIFICIOS Y CASAS	LABORATORIO	2229095	EDIFICIO LABORATORIO DE HIDRAULICA PISO 1	1.387.913.933
310	BOGOTA	330 - DEVOLUTIVOS REPARABLES	EDIFICACIONES	EDIFICIOS Y CASAS	EDIFICIOS Y CASAS	2229097	PLAYA DE MODELOS - INGENIERIA	1.087.753.409
311	BOGOTA	331 - DEVOLUTIVOS REPARABLES	EDIFICACIONES	EDIFICIOS Y CASAS	LABORATORIO	2229099	EDIFICIO LABORATORIOS INGENIERIA ELECTRICA Y MECANICA PISO 1	4.523.362.607
312	BOGOTA	332 - DEVOLUTIVOS REPARABLES	EDIFICACIONES	EDIFICIOS Y CASAS	LABORATORIO	2229100	EDIFICIO LABORATORIOS INGENIERIA QUIMICA PISO 1	3.000.761.965
313	BOGOTA	333 - DEVOLUTIVOS REPARABLES	EDIFICACIONES	EDIFICIOS Y CASAS	EDIFICIOS Y CASAS	2229101	OBSERVATORIO ASTRONOMICO	283.329.302
314	BOGOTA	334 - DEVOLUTIVOS REPARABLES	EDIFICACIONES	EDIFICIOS Y CASAS	EDIFICIOS Y CASAS	2229103	EDIFICIO BIOLOGIA	7.631.984.426
315	BOGOTA	335 - DEVOLUTIVOS REPARABLES	EDIFICACIONES	EDIFICIOS Y CASAS	EDIFICIOS Y CASAS	2229105	INSTITUTO CIENCIAS NATURALES (MUSEO)	3.337.384.661
316	BOGOTA	336 - DEVOLUTIVOS REPARABLES	EDIFICACIONES	EDIFICIOS Y CASAS	EDIFICIOS Y CASAS	2229107	JARDIN INFANTIL	2.955.477.813
317	BOGOTA	337 - DEVOLUTIVOS REPARABLES	EDIFICACIONES	EDIFICIOS Y CASAS	EDIFICIOS Y CASAS	2229109	INSTITUTO DE GENETICA	4.919.304.305
318	BOGOTA	338 - DEVOLUTIVOS REPARABLES	EDIFICACIONES	EDIFICIOS Y CASAS	EDIFICIOS Y CASAS	2229110	INSTITUTO PEDAGOGICO ANEXO A IPARM	1.876.839.522
319	BOGOTA	339 - DEVOLUTIVOS REPARABLES	EDIFICACIONES	EDIFICIOS Y CASAS	EDIFICIOS Y CASAS	2229112	EDIFICIO PROGRAMA RECREO	1.564.493.644
320	BOGOTA	340 - DEVOLUTIVOS REPARABLES	EDIFICACIONES	EDIFICIOS Y CASAS	EDIFICIOS Y CASAS	2229113	EDIFICIO IPARM- ANTIGUA ESCUELA ARTURO RAMIREZ MONTUFAR	554.613.586
321	BOGOTA	341 - DEVOLUTIVOS REPARABLES	EDIFICACIONES	EDIFICIOS Y CASAS	EDIFICIOS Y CASAS	2229115	EDIFICIO TALLERES DE MANTENIMIENTO IMPRENTA. ALMACEN PISO 1	317.667.686
322	BOGOTA	342 - DEVOLUTIVOS REPARABLES	EDIFICACIONES	EDIFICIOS Y CASAS	EDIFICIOS Y CASAS	2229116	EDIFICIO ALMACEN GENERAL E IMPRENTA PISO 1	636.778.037
323	BOGOTA	343 - DEVOLUTIVOS REPARABLES	EDIFICACIONES	EDIFICIOS Y CASAS	EDIFICIOS Y CASAS	2229117	CENTRO DE ACOPIO DE RESIDUOS SOLIDOS	247.950.412
324	BOGOTA	344 - DEVOLUTIVOS REPARABLES	EDIFICACIONES	EDIFICIOS Y CASAS	EDIFICIOS Y CASAS	2229118	EDIFICIO FARMACIA	5.111.729.010
325	BOGOTA	345 - DEVOLUTIVOS REPARABLES	EDIFICACIONES	EDIFICIOS Y CASAS	EDIFICIOS Y CASAS	2229121	EDIFICIO QUIMICA	7.752.838.201
326	BOGOTA	346 - DEVOLUTIVOS REPARABLES	EDIFICACIONES	EDIFICIOS Y CASAS	EDIFICIOS Y CASAS	2229124	EDIFICIO POSGRADO EN BIOQUIMICA Y CARBONES	2.034.918.447
327	BOGOTA	347 - DEVOLUTIVOS REPARABLES	EDIFICACIONES	EDIFICIOS Y CASAS	EDIFICIOS Y CASAS	2229125	AULAS DE INGENIERIA	5.675.226.415
328	BOGOTA	348 - DEVOLUTIVOS REPARABLES	EDIFICACIONES	EDIFICIOS Y CASAS	EDIFICIOS Y CASAS	2229127	EDIFICIO MEDICINA	16.177.377.892
329	BOGOTA	349 - DEVOLUTIVOS REPARABLES	EDIFICACIONES	EDIFICIOS Y CASAS	EDIFICIOS Y CASAS	2229128	EDIFICIO SIMULADOR DE RELLENO SANITARIO. FACULTAD DE INGENIERIA. PROYECTO PIRS	61.608.581
330	BOGOTA	350 - DEVOLUTIVOS REPARABLES	EDIFICACIONES	EDIFICIOS Y CASAS	EDIFICIOS Y CASAS	2229129	CASA DE ANIMALES	265.793.025
331	BOGOTA	351 - DEVOLUTIVOS REPARABLES	EDIFICACIONES	EDIFICIOS Y CASAS	EDIFICIOS Y CASAS	2229131	DIRECCION DE SERVICIOS ACADEMICOS VIRTUALES	389.612.901
332	BOGOTA	352 - DEVOLUTIVOS REPARABLES	EDIFICACIONES	EDIFICIOS Y CASAS	EDIFICIOS Y CASAS	2229133	EDIFICIO AGRONOMIA	11.117.056.005
333	BOGOTA	353 - DEVOLUTIVOS REPARABLES	EDIFICACIONES	EDIFICIOS Y CASAS	EDIFICIOS Y CASAS	2229136	ICTA PLANTA DE LECHE Y VEGETALES	1.039.560.574
334	BOGOTA	354 - DEVOLUTIVOS REPARABLES	EDIFICACIONES	EDIFICIOS Y CASAS	LABORATORIO	2229139	ICTA LABORATORIO DE CALIDAD	137.084.942
335	BOGOTA	355 - DEVOLUTIVOS REPARABLES	EDIFICACIONES	EDIFICIOS Y CASAS	EDIFICIOS Y CASAS	2229140	SUPERMERCADO Y AULAS ICTA	222.323.631
336	BOGOTA	356 - DEVOLUTIVOS REPARABLES	EDIFICACIONES	EDIFICIOS Y CASAS	AUDITORIO	2229142	EDIFICIO AUDITORIO. ANFITeatRO Y MICROBIOLOGIA MEDICINA VETERINARIA Y ZOOTECNIA PISO 1	1.675.136.024
337	BOGOTA	357 - DEVOLUTIVOS REPARABLES	EDIFICACIONES	EDIFICIOS Y CASAS	EDIFICIOS Y CASAS	2229143	EDIFICIO CLINICA DE PEQUENOS ANIMALES PISO 1	1.159.500.639
338	BOGOTA	358 - DEVOLUTIVOS REPARABLES	EDIFICACIONES	EDIFICIOS Y CASAS	EDIFICIOS Y CASAS	2229144	OFICINAS PRODUCCION ANIMAL	344.221.375
339	BOGOTA	359 - DEVOLUTIVOS REPARABLES	EDIFICACIONES	EDIFICIOS Y CASAS	EDIFICIOS Y CASAS	2229145	POSGRADO REPRODUCCION ANIMAL	1.536.507.369
340	BOGOTA	360 - DEVOLUTIVOS REPARABLES	EDIFICACIONES	EDIFICIOS Y CASAS	EDIFICIOS Y CASAS	2229147	BIOTERIO Y ESTABLOS	501.036.689

341	BOGOTA	361 - DEVOLUTIVOS REPARABLES	EDIFICACIONES	EDIFICIOS Y CASAS	EDIFICIOS Y CASAS	2229148	COMPORTAMIENTO ANIMAL	263.104.776
342	BOGOTA	362 - DEVOLUTIVOS REPARABLES	EDIFICACIONES	EDIFICIOS Y CASAS	EDIFICIOS Y CASAS	2229149	BIOTERIO DE EXPERIMENTACION	291.364.857
343	BOGOTA	363 - DEVOLUTIVOS REPARABLES	EDIFICACIONES	EDIFICIOS Y CASAS	EDIFICIOS Y CASAS	2229150	AULAS Y DEPOSITO UNIBIBLIOS	223.216.561
344	BOGOTA	364 - DEVOLUTIVOS REPARABLES	EDIFICACIONES	EDIFICIOS Y CASAS	EDIFICIOS Y CASAS	2229151	HORNO CREMATORIO	23.962.064
345	BOGOTA	365 - DEVOLUTIVOS REPARABLES	EDIFICACIONES	EDIFICIOS Y CASAS	EDIFICIOS Y CASAS	2229152	HEMEROTECA NACIONAL	8.209.886.261
346	BOGOTA	366 - DEVOLUTIVOS REPARABLES	EDIFICACIONES	CAFETERIAS Y CASINOS	CAFETERIA Y CASINO	2229153	EDIFICIO CASETA DE COMESTIBLES PISO 1	58.058.068
347	BOGOTA	367 - DEVOLUTIVOS REPARABLES	EDIFICACIONES	EDIFICIOS Y CASAS	EDIFICIOS Y CASAS	2229154	CENTRO DE COMPUTO	754.692.343
348	BOGOTA	368 - DEVOLUTIVOS REPARABLES	EDIFICACIONES	CAFETERIAS Y CASINOS	CAFETERIA Y CASINO	2229155	EDIFICIO CASETA DE COMESTIBLES PISO 1 - CASETA DE ARQUITECTURA	85.701.098
349	BOGOTA	369 - DEVOLUTIVOS REPARABLES	EDIFICACIONES	EDIFICIOS Y CASAS	EDIFICIOS Y CASAS	2229157	CENTRAL TELEFONICA	124.231.445
350	BOGOTA	370 - DEVOLUTIVOS REPARABLES	EDIFICACIONES	EDIFICIOS Y CASAS	EDIFICIOS Y CASAS	2229159	EDIFICIO URIEL GUTIERREZ	11.680.893.593
351	BOGOTA	371 - DEVOLUTIVOS REPARABLES	EDIFICACIONES	EDIFICIOS Y CASAS	EDIFICIOS Y CASAS	2229160	LABORATORIO DE ENSAYOS HIDRAULICOS	911.756.789
352	BOGOTA	372 - DEVOLUTIVOS REPARABLES	EDIFICACIONES	EDIFICIOS Y CASAS	EDIFICIOS Y CASAS	2229162	CENTRO DE ACOPIO DE BASURAS UNIDAD CAMILO TORRES	20.021.950
353	BOGOTA	373 - DEVOLUTIVOS REPARABLES	EDIFICACIONES	EDIFICIOS Y CASAS	EDIFICIOS Y CASAS	2229164	EDIFICIO CEMU	118.416.630
354	BOGOTA	374 - DEVOLUTIVOS REPARABLES	EDIFICACIONES	EDIFICIOS Y CASAS	EDIFICIOS Y CASAS	2229165	CASA CALLE 42 No. 15-07	84.945.178
355	BOGOTA	375 - DEVOLUTIVOS REPARABLES	EDIFICACIONES	EDIFICIOS Y CASAS	EDIFICIOS Y CASAS	2229166	CASA CALLE 42 No. 15-13	89.038.942
356	BOGOTA	376 - DEVOLUTIVOS REPARABLES	EDIFICACIONES	EDIFICIOS Y CASAS	EDIFICIOS Y CASAS	2229167	CASA CALLE 42 No. 15-23	106.437.354
357	BOGOTA	377 - DEVOLUTIVOS REPARABLES	EDIFICACIONES	EDIFICIOS Y CASAS	EDIFICIOS Y CASAS	2229169	CASA CALLE 42 No. 15-31	71.103.692
358	BOGOTA	378 - DEVOLUTIVOS REPARABLES	EDIFICACIONES	EDIFICIOS Y CASAS	EDIFICIOS Y CASAS	2229171	CALLE 42 No. 15-43	88.364.767
359	BOGOTA	379 - DEVOLUTIVOS REPARABLES	EDIFICACIONES	EDIFICIOS Y CASAS	EDIFICIOS Y CASAS	2229172	CALLE 42 No. 15-35	66.984.992
360	BOGOTA	380 - DEVOLUTIVOS REPARABLES	EDIFICACIONES	EDIFICIOS Y CASAS	EDIFICIOS Y CASAS	2229173	CALLE 42 No. 15-61	148.014.955
361	BOGOTA	381 - DEVOLUTIVOS REPARABLES	EDIFICACIONES	EDIFICIOS Y CASAS	EDIFICIOS Y CASAS	2229174	CALLE 42 No. 15-77	75.546.240
362	BOGOTA	382 - DEVOLUTIVOS REPARABLES	EDIFICACIONES	EDIFICIOS Y CASAS	EDIFICIOS Y CASAS	2229175	CARRERA 16 No. 40A-90	12.963.298
363	BOGOTA	383 - DEVOLUTIVOS REPARABLES	EDIFICACIONES	EDIFICIOS Y CASAS	EDIFICIOS Y CASAS	2229176	CASA DIAGONAL 40A BIS No. 15-66	148.014.955
364	BOGOTA	384 - DEVOLUTIVOS REPARABLES	EDIFICACIONES	EDIFICIOS Y CASAS	EDIFICIOS Y CASAS	2229177	CASA CARRERA 15 No. 40A-89	110.019.369
365	BOGOTA	385 - DEVOLUTIVOS REPARABLES	EDIFICACIONES	EDIFICIOS Y CASAS	ALMACEN Y CASETA	2229178	EDIFICIO CASA DEL TRANSMISOR DE LA RADIO UNIVERSIDAD NACIONAL CERRO ALTO DEL CABLE PISO 1	258.745.736
366	BOGOTA	386 - DEVOLUTIVOS REPARABLES	EDIFICACIONES	EDIFICIOS Y CASAS	EDIFICIOS Y CASAS	2229179	CASA DE ESTUDIANTES	140.633.026
367	BOGOTA	387 - DEVOLUTIVOS REPARABLES	EDIFICACIONES	EDIFICIOS Y CASAS	EDIFICIOS Y CASAS	2229180	CASA ENTRADA PRINCIPAL	89.802.330
368	BOGOTA	388 - DEVOLUTIVOS REPARABLES	EDIFICACIONES	EDIFICIOS Y CASAS	ESTABLOS	2229181	EDIFICIO ESTABLOS DE ORDENO PISO 1	738.159.148
369	BOGOTA	389 - DEVOLUTIVOS REPARABLES	EDIFICACIONES	EDIFICIOS Y CASAS	EDIFICIOS Y CASAS	2229182	EDIFICIO MAQUINARIA AGRICOLA	401.036.861
370	BOGOTA	390 - DEVOLUTIVOS REPARABLES	EDIFICACIONES	EDIFICIOS Y CASAS	PORTERIA	2229183	EDIFICIO PORTERIA VEHICULAR Y PEATONAL	42.785.378
371	BOGOTA	391 - DEVOLUTIVOS REPARABLES	EDIFICACIONES	EDIFICIOS Y CASAS	EDIFICIOS Y CASAS	2229184	UNIDAD AVICOLA PONEDORAS	102.870.126
372	BOGOTA	392 - DEVOLUTIVOS REPARABLES	EDIFICACIONES	EDIFICIOS Y CASAS	EDIFICIOS Y CASAS	2229185	UNIDAD PORCINOS	1.325.771.358
373	BOGOTA	393 - DEVOLUTIVOS REPARABLES	EDIFICACIONES	EDIFICIOS Y CASAS	EDIFICIOS Y CASAS	2229186	ZONA DOCENTE	249.673.143
374	BOGOTA	394 - DEVOLUTIVOS REPARABLES	EDIFICACIONES	EDIFICIOS Y CASAS	EDIFICIOS Y CASAS	2229187	UNIDAD CAPRINOS Y OVINOS	102.870.126
375	BOGOTA	395 - DEVOLUTIVOS REPARABLES	EDIFICACIONES	EDIFICIOS Y CASAS	EDIFICIOS Y CASAS	2229188	CASA DE LA CALLE 60 17 34	306.759.139
376	BOGOTA	396 - DEVOLUTIVOS REPARABLES	EDIFICACIONES	EDIFICIOS Y CASAS	EDIFICIOS Y CASAS	2229189	EDIFICIO AREA ADMINISTRATIVA Y DOCENTE	172.300.000
377	BOGOTA	397 - DEVOLUTIVOS REPARABLES	EDIFICACIONES	EDIFICIOS Y CASAS	EDIFICIOS Y CASAS	2229192	CASA DE ESTUDIANTES Y AULAS	465.000.000
378	BOGOTA	398 - DEVOLUTIVOS REPARABLES	EDIFICACIONES	EDIFICIOS Y CASAS	EDIFICIOS Y CASAS	2229193	CASA DE HUESPEDES O DIRECTOR	138.932.165
379	BOGOTA	399 - DEVOLUTIVOS REPARABLES	EDIFICACIONES	EDIFICIOS Y CASAS	EDIFICIOS Y CASAS	2229194	CASA MEDEM	61.764.000

380	BOGOTA	400 - DEVOLUTIVOS REPARABLES	EDIFICACIONES	EDIFICIOS Y CASAS	LABORATORIO	2229195	EDIFICIO MUSEO Y COCINA DE ANIMALES PISO 1	70.112.890
381	BOGOTA	401 - DEVOLUTIVOS REPARABLES	EDIFICACIONES	EDIFICIOS Y CASAS	EDIFICIOS Y CASAS	2229196	PORTERIA. OFICINAS Y SALA DE ESPERA	87.649.587
382	BOGOTA	402 - DEVOLUTIVOS REPARABLES	EDIFICACIONES	EDIFICIOS Y CASAS	EDIFICIOS Y CASAS	2229197	EDIFICIO CUARTO DE INCUBACION	12.266.207
383	BOGOTA	403 - DEVOLUTIVOS REPARABLES	EDIFICACIONES	EDIFICIOS Y CASAS	EDIFICIOS Y CASAS	2229198	TALLERES AUTOMOTRORES	181.111.117
384	BOGOTA	404 - DEVOLUTIVOS REPARABLES	EDIFICACIONES	EDIFICIOS Y CASAS	EDIFICIOS Y CASAS	2229199	TALLERES DE CARPINTERIA Y MADERA	141.967.932
385	BOGOTA	405 - DEVOLUTIVOS REPARABLES	EDIFICACIONES	EDIFICIOS Y CASAS	EDIFICIOS Y CASAS	2229200	EDIFICIO LAS NIEVES - CALLE 20 No. 7-15/17	5.991.992.317
386	BOGOTA	406 - DEVOLUTIVOS REPARABLES	EDIFICACIONES	EDIFICIOS Y CASAS	EDIFICIOS Y CASAS	2229201	DEPOSITO CAFETERIA EL RECREO	14.856.068
387	BOGOTA	407 - DEVOLUTIVOS REPARABLES	EDIFICACIONES	EDIFICIOS Y CASAS	EDIFICIOS Y CASAS	2229202	EXPLORATORIO NACIONAL	10.306.804.591
388	BOGOTA	408 - DEVOLUTIVOS REPARABLES	EDIFICACIONES	EDIFICIOS Y CASAS	EDIFICIOS Y CASAS	2229203	CASA DIAGONAL 40A BIS No. 15-36	121.959.167
389	BOGOTA	409 - DEVOLUTIVOS REPARABLES	EDIFICACIONES	EDIFICIOS Y CASAS	EDIFICIOS Y CASAS	2229204	PARQUE AUTOMOTOR	636.664.399
390	BOGOTA	410 - DEVOLUTIVOS REPARABLES	EDIFICACIONES	CAFETERIAS Y CASINOS	CAFETERIA Y CASINO	2229220	EDIFICIO CAFETERIA DE ODONTOLOGIA PISO 1	169.750.684
391	BOGOTA	411 - DEVOLUTIVOS REPARABLES	EDIFICACIONES	CAFETERIAS Y CASINOS	CAFETERIA Y CASINO	2229221	EDIFICIO CAFETERIA CAMPUS PISO 1	594.426.964
392	BOGOTA	412 - DEVOLUTIVOS REPARABLES	EDIFICACIONES	CAFETERIAS Y CASINOS	CAFETERIA Y CASINO	2229222	EDIFICIO MATEMATICAS Y FISICA CAFETERIA PISO 1	639.488.969
393	BOGOTA	413 - DEVOLUTIVOS REPARABLES	EDIFICACIONES	CAFETERIAS Y CASINOS	CAFETERIA Y CASINO	2229224	EDIFICIO CAFETERIA DE MEDICINA PISO 1	425.799.239
394	BOGOTA	414 - DEVOLUTIVOS REPARABLES	EDIFICACIONES	CLINICAS Y HOSPITALES	CLINICAS Y HOSPITALES	2229226	EDIFICIO OFICINAS- LOTE 3 CLINICA SANTA ROSA	2.241.984.228
395	BOGOTA	415 - DEVOLUTIVOS REPARABLES	EDIFICACIONES	EDIFICIOS Y CASAS	EDIFICIOS Y CASAS	2229228	GALPON DE MAQUINARIA	109.733.862
396	BOGOTA	416 - DEVOLUTIVOS REPARABLES	EDIFICACIONES	INSTALACIONES DEPORTIVAS Y RECREACIONALES	INSTALACIONES DEPORTIVAS	2229233	EDIFICIO CENTRO POLIDEPORTIVO PISO 1	7.959.327.755
397	BOGOTA	417 - DEVOLUTIVOS REPARABLES	EDIFICACIONES	EDIFICIOS Y CASAS	EDIFICIOS Y CASAS	2229234	DEPOSITO Y OFICINAS	152.696.088
398	BOGOTA	418 - DEVOLUTIVOS REPARABLES	EDIFICACIONES	INSTALACIONES DEPORTIVAS Y RECREACIONALES	INSTALACIONES DEPORTIVAS	2229236	EDIFICIO CANCHAS DE TENIS T-2, T-3, T-4 PISO 1	22.744.370
399	BOGOTA	419 - DEVOLUTIVOS REPARABLES	EDIFICACIONES	INSTALACIONES DEPORTIVAS Y RECREACIONALES	INSTALACIONES DEPORTIVAS	2229238	EDIFICIO CONCHA ACUSTICA PISO 1	1.885.209.271
400	BOGOTA	420 - DEVOLUTIVOS REPARABLES	EDIFICACIONES	ESTANQUE	ESTANQUE	2229240	ESTANQUES ESTACION DE BIOLOGIA TROPICAL ROBERTO FRANCO	158.442.877
401	BOGOTA	421 - DEVOLUTIVOS REPARABLES	EDIFICACIONES	EDIFICIOS Y CASAS	PORTERIA	2229244	PORTERIA HEMEROTECA	12.041.403
402	BOGOTA	422 - DEVOLUTIVOS REPARABLES	EDIFICACIONES	EDIFICIOS Y CASAS	EDIFICIOS Y CASAS	2248045	EDIFICIO DE CIENCIA Y TECNOLOGIA LUIS CARLOS SARMIENTO ANGULO	34.783.702.315
403	BOGOTA	423 - DEVOLUTIVOS REPARABLES	EDIFICACIONES	EDIFICIOS Y CASAS	EDIFICIOS Y CASAS	2249119	EDIFICIO MUSEO PALEONTOLOGICO DE VILLA DE LEYVA CASA DEL MOLINO DE OSADA PISO 1	481.173.562
404	BOGOTA	424 - DEVOLUTIVOS REPARABLES	EDIFICACIONES	EDIFICIOS Y CASAS	EDIFICIOS Y CASAS	2320782	EDIFICIO HOSPITAL UNIVERSITARIO NO. 2 - BLOQUE 3 LOTE 2	1.235.774.068
405	BOGOTA	425 - DEVOLUTIVOS REPARABLES	EDIFICACIONES	EDIFICIOS Y CASAS	EDIFICIOS Y CASAS	2320783	EDIFICIO HOSPITAL UNIVERSITARIO NO. 2 - BLOQUE 4 LOTE 2	1.669.773.417
406	BOGOTA	426 - DEVOLUTIVOS REPARABLES	EDIFICACIONES	EDIFICIOS Y CASAS	EDIFICIOS Y CASAS	2320784	EDIFICIO HOSPITAL UNIVERSITARIO NO. 2	1.057.721.789
407	BOGOTA	427 - DEVOLUTIVOS REPARABLES	EDIFICACIONES	EDIFICIOS Y CASAS	EDIFICIOS Y CASAS	2320785	EDIFICIO HOSPITAL UNIVERSITARIO NO. 2 - BLOQUE 6 LOTE 2	1.000.493.810
408	BOGOTA	428 - DEVOLUTIVOS REPARABLES	EDIFICACIONES	EDIFICIOS Y CASAS	PORTERIA	2320786	EDIFICIO HOSPITAL UNIVERSITARIO NO. 2 - CASETA PORTERIA 1	7.135.197
409	BOGOTA	429 - DEVOLUTIVOS REPARABLES	EDIFICACIONES	EDIFICIOS Y CASAS	PORTERIA	2320792	EDIFICIO HOSPITAL UNIVERSITARIO NO. 2 - CASETA PORTERIA SUBESTACION	3.716.250
410	BOGOTA	430 - DEVOLUTIVOS REPARABLES	EDIFICACIONES	EDIFICIOS Y CASAS	EDIFICIOS Y CASAS	2320793	EDIFICIO HOSPITAL UNIVERSITARIO NO. 2 - SUBESTACION	14.864.959
411	BOGOTA	431 - DEVOLUTIVOS REPARABLES	EDIFICACIONES	EDIFICIOS Y CASAS	EDIFICIOS Y CASAS	2338908	EDIFICIO TERRENO CIUDAD UNIVERSITARIA PISO 1	3.989.124.081
412	BOGOTA	432 - DEVOLUTIVOS REPARABLES	EDIFICACIONES	EDIFICIOS Y CASAS	EDIFICIOS Y CASAS	2340760	EDIFICIO FACULTAD DE ENFERMERIA CODIGO DE PREDIO 228 CARRERA 30 # 45 - 03 CAMPUS UNIVERSIDAD NACIONAL DE COLOMBIA	24.324.059.299
413	BOGOTA	433 - DEVOLUTIVOS REPARABLES	EDIFICACIONES	EDIFICIOS Y CASAS	EDIFICIOS Y CASAS	2340774	EDIFICIO HOSPITAL UNIVERSITARIO SEDE BOGOTA (CODIGO UNICO DE PLANERACION 926-00) PLACA DE INVENTARIO 2340774	78.569.237.092
414	BOGOTA	434 - DEVOLUTIVOS REPARABLES	EDIFICACIONES	OTRAS EDIFICACIONES	BAÑO PORTATIL	2341071	CONTENEDOR - BAÑO - LARGO: 3 M. ANCHO: 2.44 M. ALTO: 2.60 M. (MODULO DE SERVICIOS) - CON DUCHAS - DE 10 FT. CARRERA 30 N°. 45-03 - CAMPUS - UNIVERSIDAD NACIONAL DE COLOMBIA	20.596.007
415	BOGOTA	435 - DEVOLUTIVOS REPARABLES	EDIFICACIONES	OTRAS EDIFICACIONES	BAÑO PORTATIL	2341072	CONTENEDOR - BAÑO - LARGO: 6 M. ANCHO: 2.44 M. ALTO: 2.60 M. - DE 20 FT. CALLE 44 N°. 59-75 HOSPITAL UNIVERSITARIO	15.596.007
416	BOGOTA	436 - DEVOLUTIVOS REPARABLES	EDIFICACIONES	OTRAS EDIFICACIONES	CONSULTORIOS	2341074	CONTENEDOR - PARA UNIDAD MOVIL DE ATENCION	26.870.007

							ODONTOLÓGICA - LARGO: 6 M. ANCHO: 2.44 M. ALTO: 2.60 M. - DE 20 FT. CARRERA 30 N°. 45-03 - COLEGIO IPARM -	
417	BOGOTÁ	437 - DEVOLUTIVOS REPARABLES	EDIFICACIONES	OTRAS EDIFICACIONES	CONSULTORIOS	2341076	CONTENEDOR - PARA UNIDAD MÓVIL DE ATENCIÓN MÉDICA - LARGO: 6 M. ANCHO: 2.44 M. ALTO: 2.60 M. - DE 20 FT. CARRERA 30 N°. 45-03 - COLEGIO IPARM -	26.189.083
418	BOGOTÁ	438 - DEVOLUTIVOS REPARABLES	EDIFICACIONES	OTRAS EDIFICACIONES	BAÑO PORTÁTIL	2341078	CONTENEDOR - BAÑO - LARGO: 3 M. ANCHO: 2.44 M. ALTO: 2.60 M. (MÓDULO DE SERVICIOS) - CON DUCHA - DE 10 FT. CARRERA 30 N°. 45-03 - CAMPUS -	20.598.777
419	BOGOTÁ	439 - DEVOLUTIVOS REPARABLES	EDIFICACIONES	OTRAS EDIFICACIONES	BAÑO PORTÁTIL	2341082	CONTENEDOR - BAÑO - LARGO: 12.18 M. ANCHO: 2.44 M. ALTO: 2.90 M. (MÓDULO DE SERVICIOS) - CON DUCHAS - DE 40 FT. CARRERA 30 N°. 45-03 - CAMPUS - UNIVERSIDAD NACIONAL DE COLOMBIA	22.735.726
420	BOGOTÁ	440 - DEVOLUTIVOS REPARABLES	EDIFICACIONES	OTRAS EDIFICACIONES	BAÑO PORTÁTIL	2341084	CONTENEDOR - BAÑO - LARGO: 6 M. ANCHO: 2.44 M. ALTO: 2.60 M. (MÓDULO DE SERVICIOS) - CON DUCHAS - DE 20 FT. CALLE 44 N°. 59-75 HOSPITAL UNIVERSITARIO - UNIVERSIDAD NACIONAL DE COLOMBIA	15.596.000
421	BOGOTÁ	441 - DEVOLUTIVOS REPARABLES	EDIFICACIONES	OTRAS EDIFICACIONES	BAÑO PORTÁTIL	2341086	CONTENEDOR - BAÑO - LARGO: 6 M. ANCHO: 2.44 M. ALTO: 2.60 M. (MÓDULO DE SERVICIOS) - CON DUCHAS - DE 20 FT. PLACA DE INVENTARIO: 2341086 KILOMETRO 14 - VIA MOSQUERA - CENTRO AGROPECUARIO MARENGO - UNIVERSIDAD NACIONAL	19.719.214
422	BOGOTÁ	442 - DEVOLUTIVOS REPARABLES	EDIFICACIONES	OTRAS EDIFICACIONES	CUARTO DE ALMACENAMIENTO	2341631	CONTENEDOR TIPO CAFETERIA	17.629.000
423	TUMACO	443 - DEVOLUTIVOS REPARABLES	EDIFICACIONES	POZOS	POZOS	2363266	POZO SEPTICO	31.003.722
424	TUMACO	444 - DEVOLUTIVOS REPARABLES	EDIFICACIONES	TANQUE DE ALMACENAMIENTO	TANQUE DE ALMACENAMIENTO	2363271	TANQUE DE HOMGENIZACION	39.288.569
425	TUMACO	445 - DEVOLUTIVOS REPARABLES	EDIFICACIONES	TANQUE DE ALMACENAMIENTO	TANQUE DE ALMACENAMIENTO	2363272	TANQUE DE ALMACENAMIENTO AGUA POTABLE	122.776.789
426	TUMACO	446 - DEVOLUTIVOS REPARABLES	EDIFICACIONES	EDIFICIOS Y CASAS	ALMACEN Y CASETA	2363273	CUARTO PLANTA ELECTRICA	98.221.422
427	TUMACO	447 - DEVOLUTIVOS REPARABLES	EDIFICACIONES	POZOS	POZOS	2363274	POZO PROFUNDO	256.887.751
428	TUMACO	448 - DEVOLUTIVOS REPARABLES	EDIFICACIONES	TANQUE DE ALMACENAMIENTO	TANQUE DE ALMACENAMIENTO	2363275	TANQUE SISTEMA CONTRA-INCENDIOS	142.421.073
429	TUMACO	449 - DEVOLUTIVOS REPARABLES	EDIFICACIONES	EDIFICIOS Y CASAS	EDIFICIOS Y CASAS	2363276	CUARTO DE MAQUINAS	142.421.073
430	TUMACO	450 - DEVOLUTIVOS REPARABLES	EDIFICACIONES	EDIFICIOS Y CASAS	EDIFICIOS Y CASAS	2363277	CENTRO DE ESTUDIOS DEL PACIFICO	779.878.066
431	TUMACO	451 - DEVOLUTIVOS REPARABLES	EDIFICACIONES	OTRAS EDIFICACIONES	AULA PORTATIL MODULAR	2363278	SISTEMA DE UNIDADES MOVILES PARA AULA	90.405.730
432	TUMACO	452 - DEVOLUTIVOS REPARABLES	EDIFICACIONES	OTRAS EDIFICACIONES	AULA PORTATIL MODULAR	2363279	SISTEMA DE UNIDADES MOVILES PARA AULA	90.600.488
433	TUMACO	453 - DEVOLUTIVOS REPARABLES	EDIFICACIONES	OTRAS EDIFICACIONES	BAÑO PORTATIL	2363280	UNIDAD MOVIL PARA BATERIAS SANITARIA	66.614.750
434	BOGOTÁ	454 - DEVOLUTIVOS REPARABLES	EDIFICACIONES	OTRAS EDIFICACIONES	CUARTO DE ALMACENAMIENTO	2365906	CONTENEDOR CUARTO DE ALMACENAMIENTO	108.349.883
435	TUMACO	455 - DEVOLUTIVOS REPARABLES	EDIFICACIONES	OTRAS EDIFICACIONES	BAÑO PORTATIL	2373060	AULA PORTATIL MODULAR	56.425.147
436	TUMACO	456 - DEVOLUTIVOS REPARABLES	EDIFICACIONES	OTRAS EDIFICACIONES	OFICINA PORTATIL	2373061	OFICINA PORTATIL	58.252.956
437	TUMACO	457 - DEVOLUTIVOS REPARABLES	EDIFICACIONES	OTRAS EDIFICACIONES	AULA PORTATIL MODULAR	2373817	UNIDADES MOVILES PARA SALADE ESTUDIO TIPO CONTENEDOR	142.256.944
438	TUMACO	458 - DEVOLUTIVOS REPARABLES	EDIFICACIONES	OTRAS EDIFICACIONES	AULA PORTATIL MODULAR	2373818	UNIDADES MOVILES PARA SALADE ESTUDIO TIPO CONTENEDOR	130.467.432
439	TUMACO	459 - DEVOLUTIVOS REPARABLES	EDIFICACIONES	OTRAS EDIFICACIONES	AULA PORTATIL MODULAR	2373819	UNIDADES MOVILES PARA SALADE ESTUDIO TIPO CONTENEDOR	130.467.432
440	TUMACO	460 - DEVOLUTIVOS REPARABLES	EDIFICACIONES	EDIFICIOS Y CASAS	EDIFICIOS Y CASAS	2373867	EDIFICIO CENTRO DE ESTUDIOS DEL PACIFICO PISO 1 OFICINA 102 PLACA DE BIENESTAR	433.645.895
441	TUMACO	461 - DEVOLUTIVOS REPARABLES	EDIFICACIONES	INSTALACIONES DEPORTIVAS Y RECREACIONALES	INSTALACIONES DEPORTIVAS	2373868	EDIFICIO CENTRO DE ESTUDIOS DEL PACIFICO PISO 1 OFICINA 102 CANCHAS MÚLTIPLES Y GIMNASIO PASIVO	657.755.462
442	TUMACO	462 - DEVOLUTIVOS REPARABLES	EDIFICACIONES	OTRAS EDIFICACIONES	AULA PORTATIL MODULAR	2373892	AULA PORTATIL	60.720.545
443	TUMACO	463 - DEVOLUTIVOS REPARABLES	EDIFICACIONES	OTRAS EDIFICACIONES	AULA PORTATIL MODULAR	2373893	AULA PORTATIL	60.720.545
444	TUMACO	464 - DEVOLUTIVOS REPARABLES	EDIFICACIONES	OTRAS EDIFICACIONES	OFICINA PORTATIL	2373894	OFICINA PORTATIL	37.055.917
445	TUMACO	465 - DEVOLUTIVOS REPARABLES	EDIFICACIONES	OTRAS EDIFICACIONES	BAÑO PORTATIL	2373895	AULA PORTATIL	40.739.696
446	MANIZALES	466 - DEVOLUTIVOS REPARABLES	EDIFICACIONES	EDIFICIOS Y CASAS	EDIFICIOS Y CASAS	4042250	EDIFICIO BLOQUE B EDIFICIO BIBLIOTECA	2.044.728.638
447	MANIZALES	467 - DEVOLUTIVOS REPARABLES	EDIFICACIONES	EDIFICIOS Y CASAS	EDIFICIOS Y CASAS	4042252	EDIFICIO BLOQUE C EDIFICIO AULAS Y ADMINISTRACION	5.648.011.220
448	MANIZALES	468 - DEVOLUTIVOS REPARABLES	EDIFICACIONES	EDIFICIOS Y CASAS	EDIFICIOS Y CASAS	4042253	EDIFICIO BLOQUE C EDIFICIO TORRE DE ESTANCIAS	345.948.053
449	MANIZALES	469 - DEVOLUTIVOS REPARABLES	EDIFICACIONES	EDIFICIOS Y CASAS	EDIFICIOS Y CASAS	4042254	EDIFICIO BLOQUE D AULAS	1.400.565.127
450	MANIZALES	470 - DEVOLUTIVOS REPARABLES	EDIFICACIONES	EDIFICIOS Y CASAS	EDIFICIOS Y CASAS	4042255	BLOQUE E BIENESTAR EDIFICIO CAFETERIA	949.150.166

451	MANIZALES	471 - DEVOLUTIVOS REPARABLES	EDIFICACIONES	EDIFICIOS Y CASAS	EDIFICIOS Y CASAS	4042256	BLOQUE F EDIFICIO CUBICULOS	476.332.143
452	MANIZALES	472 - DEVOLUTIVOS REPARABLES	EDIFICACIONES	EDIFICIOS Y CASAS	EDIFICIOS Y CASAS	4042257	BLOQUE G EDIFICIO RESIDENCIAS DEL CAMPUS	380.010.134
453	MANIZALES	473 - DEVOLUTIVOS REPARABLES	EDIFICACIONES	EDIFICIOS Y CASAS	EDIFICIOS Y CASAS	4042258	BLOQUE H EDIFICIO DE LABORATORIOS	3.053.576.130
454	MANIZALES	474 - DEVOLUTIVOS REPARABLES	EDIFICACIONES	EDIFICIOS Y CASAS	EDIFICIOS Y CASAS	4042259	BLOQUE I EDIFICIO DE POSGRADOS	1.278.318.987
455	MANIZALES	475 - DEVOLUTIVOS REPARABLES	EDIFICACIONES	EDIFICIOS Y CASAS	EDIFICIOS Y CASAS	4042260	BLOQUE J MUSEO INTERACTIVO DE LA CIENCIA Y EL JUEGO CAMPUS PALOGRANDE	1.237.097.157
456	MANIZALES	476 - DEVOLUTIVOS REPARABLES	EDIFICACIONES	EDIFICIOS Y CASAS	AUDITORIO	4042261	BLOQUE K AUDITORIO ALFONSO CARVAJAL ESCOBAR	1.227.765.193
457	MANIZALES	477 - DEVOLUTIVOS REPARABLES	EDIFICACIONES	EDIFICIOS Y CASAS	EDIFICIOS Y CASAS	4042263	BLOQUE A EDIFICIO BIBLIOTECA EL CABLE	972.516.165
458	MANIZALES	478 - DEVOLUTIVOS REPARABLES	EDIFICACIONES	EDIFICIOS Y CASAS	EDIFICIOS Y CASAS	4042264	BLOQUE A EDIFICIO DE INFORMATICA APLICADA EL CABLE	1.815.085.686
459	MANIZALES	479 - DEVOLUTIVOS REPARABLES	EDIFICACIONES	EDIFICIOS Y CASAS	EDIFICIOS Y CASAS	4042381	LOTE AUDITORIO BLOQUES J y K - MODELO HIDRAULICO	670.031.383
460	MANIZALES	480 - DEVOLUTIVOS REPARABLES	EDIFICACIONES	EDIFICIOS Y CASAS	EDIFICIOS Y CASAS	4047957	EDIFICIO BLOQUE Y SALA DE MICROS - PARQUE DE INNOVACION EMPRESARIAL Y PROGRAMA ALEX. CAMPUS LA NUBIA;	713.956.807
461	MANIZALES	481 - DEVOLUTIVOS REPARABLES	EDIFICACIONES	EDIFICIOS Y CASAS	EDIFICIOS Y CASAS	4047958	BLOQUE Y DEPTO DE MATEMATICAS. FISICA Y CUBICULOS	317.795.868
462	MANIZALES	482 - DEVOLUTIVOS REPARABLES	EDIFICACIONES	EDIFICIOS Y CASAS	PORTERIA	4047959	EDIFICIO PORTERIA ADYACENTE AL BLOQUE Q - PORTERIA NO.2	7.589.666
463	MANIZALES	483 - DEVOLUTIVOS REPARABLES	EDIFICACIONES	EDIFICIOS Y CASAS	LABORATORIO	4047960	EDIFICIO BLOQUE "O" LABORATORIO DE FISICA Y AULAS	321.376.726
464	MANIZALES	484 - DEVOLUTIVOS REPARABLES	EDIFICACIONES	EDIFICIOS Y CASAS	EDIFICIOS Y CASAS	4047961	EDIFICIO BLOQUE P EDIFICIO DE AULAS - CAMPUS LA NUBIA	4.264.514.122
465	MANIZALES	485 - DEVOLUTIVOS REPARABLES	EDIFICACIONES	EDIFICIOS Y CASAS	EDIFICIOS Y CASAS	4047964	EDIFICIO BLOQUE Q EDIFICIO POLIFUNCIONAL - CAMPUS LA NUBIA	3.682.484.846
466	MANIZALES	486 - DEVOLUTIVOS REPARABLES	EDIFICACIONES	EDIFICIOS Y CASAS	AUDITORIO	4047965	EDIFICIO BLOQUE R - AUDITORIO CAMPUS LA NUBIA	1.116.375.774
467	MANIZALES	487 - DEVOLUTIVOS REPARABLES	EDIFICACIONES	EDIFICIOS Y CASAS	LABORATORIO	4047966	EDIFICIO BLOQUE T - PLANTA DE BIOTECNOLOGIA Y AGROINDUSTRIA - CAMPUS LA NUBIA	763.591.834
468	MANIZALES	488 - DEVOLUTIVOS REPARABLES	EDIFICACIONES	EDIFICIOS Y CASAS	EDIFICIOS Y CASAS	4047968	MODULO FOTOCOPIAS CAMPUS LA NUBIA	13.300.420
469	MANIZALES	489 - DEVOLUTIVOS REPARABLES	EDIFICACIONES	EDIFICIOS Y CASAS	EDIFICIOS Y CASAS	4047969	EDIFICIO BLOQUE U BIBLIOTECA CENTRAL - CAMPUS LA NUBIA	4.431.347.103
470	MANIZALES	490 - DEVOLUTIVOS REPARABLES	EDIFICACIONES	EDIFICIOS Y CASAS	EDIFICIOS Y CASAS	4055568	BLOQUE Z EDIFICIO BIENESTAR UNIVERSITARIO - EDIFICIO BIENESTAR	2.479.621.829
471	MANIZALES	491 - DEVOLUTIVOS REPARABLES	EDIFICACIONES	EDIFICIOS Y CASAS	PORTERIA	4055569	BLOQUE Z EDIFICIO BIENESTAR UNIVERSITARIO - PORTERIA	218.025.404
472	MANIZALES	492 - DEVOLUTIVOS REPARABLES	EDIFICACIONES	EDIFICIOS Y CASAS	PERGOLA	4055576	BLOQUE Z EDIFICIO BIENESTAR UNIVERSITARIO - PERGOLA	320.924.044
473	MANIZALES	493 - DEVOLUTIVOS REPARABLES	EDIFICACIONES	EDIFICIOS Y CASAS	CAFETERIAS Y CASINOS	4056927	CAFETERIA MALL DE COMIDAS CAMPUS LA NUBIA	58.062.560
474	MANIZALES	494 - DEVOLUTIVOS REPARABLES	EDIFICACIONES	EDIFICIOS Y CASAS	EDIFICIOS Y CASAS	4060079	BLOQUE L CONSTRUCCION NUEVA ESPACIOS, LABORATORIO DE QUIMICA Y DE INGENIERIA DE QUIMICA	14.187.569.544
475	MANIZALES	495 - DEVOLUTIVOS REPARABLES	EDIFICACIONES	EDIFICIOS Y CASAS	EDIFICIOS Y CASAS	4062183	BLOQUE W CAMPUS LA NUBIA	10.324.771.172
476	MANIZALES	496 - DEVOLUTIVOS REPARABLES	EDIFICACIONES	EDIFICIOS Y CASAS	EDIFICIOS Y CASAS	4063992	CASA	423.825.893
477	MANIZALES	497 - DEVOLUTIVOS REPARABLES	EDIFICACIONES	EDIFICIOS Y CASAS	EDIFICIOS Y CASAS	4064799	BLOQUE S1 AREAS ACADEMICAS ADMVAS. DE INVESTIGACION DEL DEPTO DE ING. ELECTRICA ELECTRONICA	12.895.503.294
478	MANIZALES	498 - DEVOLUTIVOS REPARABLES	EDIFICACIONES	EDIFICIOS Y CASAS	EDIFICIOS Y CASAS	4064800	BLOQUE S2 AREAS ACADEMICAS ADMVAS. DE INVESTIGACION DEL DEPTO DE ING. ELECTRICA ELECTRONICA	12.990.530.601
479	MANIZALES	499 - DEVOLUTIVOS REPARABLES	EDIFICACIONES	EDIFICIOS Y CASAS	LABORATORIO	4064801	BLOQUE V1 LABORATORIO ELECTRICA Y ELECTRONICA	672.034.256
480	AMAZONIA	500 - DEVOLUTIVOS REPARABLES	EDIFICACIONES	EDIFICIOS Y CASAS	EDIFICIOS Y CASAS	5001803	LABORATORIO DE PRODUCTOS NATURALES Y SEMILLAS	203.224.417
481	AMAZONIA	501 - DEVOLUTIVOS REPARABLES	EDIFICACIONES	POZOS	POZO ARTESIANO Y REDES ASOCIADAS	5001804	POZO ARTESIANO Y REDES ASOCIADAS	91.637.862
482	AMAZONIA	502 - DEVOLUTIVOS REPARABLES	EDIFICACIONES	EDIFICIOS Y CASAS	EDIFICIOS Y CASAS	5001805	TALLER DE CARPINTERIA	197.311.945
483	AMAZONIA	503 - DEVOLUTIVOS REPARABLES	EDIFICACIONES	EDIFICIOS Y CASAS	EDIFICIOS Y CASAS	5001807	EDIFICIO AUXILIAR UNIDAD ADMINISTRATIVA	502.294.652
484	AMAZONIA	504 - DEVOLUTIVOS REPARABLES	EDIFICACIONES	INSTALACIONES DEPORTIVAS Y RECREACIONALES	CANCHA MULTIFUNCIONAL	5001808	CANCHA MULTIFUNCIONAL	60.606.414
485	AMAZONIA	505 - DEVOLUTIVOS REPARABLES	EDIFICACIONES	EDIFICIOS Y CASAS	EDIFICIOS Y CASAS	5001809	EDIFICIO UNIDAD ADMINISTRATIVA	484.299.574
486	AMAZONIA	506 - DEVOLUTIVOS REPARABLES	EDIFICACIONES	EDIFICIOS Y CASAS	EDIFICIOS Y CASAS	5001810	EDIFICIO MULTIPLE DE BIBLIOTECAS AUDITORIO Y CAFETERIA	833.293.427
487	AMAZONIA	507 - DEVOLUTIVOS REPARABLES	EDIFICACIONES	EDIFICIOS Y CASAS	EDIFICIOS Y CASAS	5001811	ACUARIO	13.643.574

488	AMAZONIA	508 - DEVOLUTIVOS REPARABLES	EDIFICACIONES	EDIFICIOS Y CASAS	EDIFICIOS Y CASAS	5001812	MODULO OFICINA DE DOCENTES	265.439.724
489	AMAZONIA	509 - DEVOLUTIVOS REPARABLES	EDIFICACIONES	EDIFICIOS Y CASAS	EDIFICIOS Y CASAS	5001813	AULA ARAWUANA	100.006.201
490	AMAZONIA	510 - DEVOLUTIVOS REPARABLES	EDIFICACIONES	EDIFICIOS Y CASAS	EDIFICIOS Y CASAS	5001814	AULA APAPORIS	101.428.600
491	AMAZONIA	511 - DEVOLUTIVOS REPARABLES	EDIFICACIONES	EDIFICIOS Y CASAS	EDIFICIOS Y CASAS	5001815	AULA CERES	98.831.612
492	AMAZONIA	512 - DEVOLUTIVOS REPARABLES	EDIFICACIONES	EDIFICIOS Y CASAS	EDIFICIOS Y CASAS	5001816	MALOCA	214.562.726
493	AMAZONIA	513 - DEVOLUTIVOS REPARABLES	EDIFICACIONES	EDIFICIOS Y CASAS	EDIFICIOS Y CASAS	5001817	BAÑOS DEL TALLER DE MAQUINARIA	98.687.780
494	AMAZONIA	514 - DEVOLUTIVOS REPARABLES	EDIFICACIONES	EDIFICIOS Y CASAS	EDIFICIOS Y CASAS	5001818	OFICINA INVESTIGACION - INSTITUTO IMANI	85.946.497
495	AMAZONIA	515 - DEVOLUTIVOS REPARABLES	EDIFICACIONES	EDIFICIOS Y CASAS	EDIFICIOS Y CASAS	5001820	EDIFICIO DE SECRETARIA ACADEMICA Y ARCHIVO	331.103.079
496	AMAZONIA	516 - DEVOLUTIVOS REPARABLES	EDIFICACIONES	EDIFICIOS Y CASAS	EDIFICIOS Y CASAS	5001821	MIRADOR DEL SENDERO	320.216
497	AMAZONIA	517 - DEVOLUTIVOS REPARABLES	EDIFICACIONES	EDIFICIOS Y CASAS	EDIFICIOS Y CASAS	5001822	MALOCA DEL SENDERO	4.396.201
498	AMAZONIA	518 - DEVOLUTIVOS REPARABLES	EDIFICACIONES	EDIFICIOS Y CASAS	EDIFICIOS Y CASAS	5001823	UNIDAD SANITARIA BAÑOS ANTIGUOS	34.759.016
499	AMAZONIA	519 - DEVOLUTIVOS REPARABLES	EDIFICACIONES	EDIFICIOS Y CASAS	EDIFICIOS Y CASAS	5001824	COCINA	32.827.979
500	AMAZONIA	520 - DEVOLUTIVOS REPARABLES	EDIFICACIONES	EDIFICIOS Y CASAS	EDIFICIOS Y CASAS	5001826	AULA DE INFORMATICA	91.586.411
501	AMAZONIA	521 - DEVOLUTIVOS REPARABLES	EDIFICACIONES	EDIFICIOS Y CASAS	EDIFICIOS Y CASAS	5001828	ALOJAMIENTOS DE DOCENTES	2.718.164.193
502	AMAZONIA	522 - DEVOLUTIVOS REPARABLES	EDIFICACIONES	EDIFICIOS Y CASAS	EDIFICIOS Y CASAS	5002612	AULA VIRTUAL	194.128.120
503	AMAZONIA	523 - DEVOLUTIVOS REPARABLES	EDIFICACIONES	EDIFICIOS Y CASAS	EDIFICIOS Y CASAS	5002884	AULA TIC 1	203.519.519
504	AMAZONIA	524 - DEVOLUTIVOS REPARABLES	EDIFICACIONES	EDIFICIOS Y CASAS	EDIFICIOS Y CASAS	5002885	LABORATORIA DE LIMNOLOGIA	196.304.795
505	AMAZONIA	525 - DEVOLUTIVOS REPARABLES	EDIFICACIONES	EDIFICIOS Y CASAS	EDIFICIOS Y CASAS	5003012	CONSTRUCCIÓN BATERIA DE BAÑOS	69.512.736
506	AMAZONIA	526 - DEVOLUTIVOS REPARABLES	EDIFICACIONES	EDIFICIOS Y CASAS	EDIFICIOS Y CASAS	5003324	EDIFICIO DE BIENESTAR	540.596.746
507	AMAZONIA	527 - DEVOLUTIVOS REPARABLES	EDIFICACIONES	EDIFICIOS Y CASAS	EDIFICIOS Y CASAS	5003644	TALLER DE COMPUTO	37.991.856
508	AMAZONIA	528 - DEVOLUTIVOS REPARABLES	EDIFICACIONES	EDIFICIOS Y CASAS	EDIFICIOS Y CASAS	5003864	LABORATORIO DE MEDIOS AUDIOVISUALES, COMUNICACIÓN Y PRENSA	157.763.069
509	AMAZONIA	529 - DEVOLUTIVOS REPARABLES	EDIFICACIONES	EDIFICIOS Y CASAS	PERGOLA	5003879	EDIFICIO PERGOLA, PLAZOLETA ESTUDIANTES	60.118.793
510	AMAZONIA	530 - DEVOLUTIVOS REPARABLES	EDIFICACIONES	EDIFICIOS Y CASAS	EDIFICIOS Y CASAS	5003976	AULA TIC 4 (MODULOS A Y B)	141.861.553
511	AMAZONIA	531 - DEVOLUTIVOS REPARABLES	EDIFICACIONES	EDIFICIOS Y CASAS	EDIFICIOS Y CASAS	5005133	AULA TIC 5 (MODULOS 5A Y 5B)	397.989.557
512	AMAZONIA	532 - DEVOLUTIVOS REPARABLES	EDIFICACIONES	POZOS	POZOS	5005143	POZO PROFUNDO CON PLANTA POTABILIZADORA DE AGUA	153.548.564
513	ORINOQUIA	533 - DEVOLUTIVOS REPARABLES	EDIFICACIONES	EDIFICIOS Y CASAS	EDIFICIOS Y CASAS	6000015	EDIFICIO DE LABORATORIOS Y CAFETERIA	1.068.989.948
514	ORINOQUIA	534 - DEVOLUTIVOS REPARABLES	EDIFICACIONES	EDIFICIOS Y CASAS	PORTERIA	6000087	PORTERIA PRINCIPAL	41.755.169
515	ORINOQUIA	535 - DEVOLUTIVOS REPARABLES	EDIFICACIONES	EDIFICIOS Y CASAS	AUDITORIO	6000088	AUDITORIO	447.466.847
516	ORINOQUIA	536 - DEVOLUTIVOS REPARABLES	EDIFICACIONES	EDIFICIOS Y CASAS	EDIFICIOS Y CASAS	6000090	EDIFICIO DE AULAS	651.721.089
517	ORINOQUIA	537 - DEVOLUTIVOS REPARABLES	EDIFICACIONES	EDIFICIOS Y CASAS	EDIFICIOS Y CASAS	6000091	EDIFICIO ADMINISTRATIVO	590.188.940
518	ORINOQUIA	538 - DEVOLUTIVOS REPARABLES	EDIFICACIONES	EDIFICIOS Y CASAS	EDIFICIOS Y CASAS	6000092	BAÑOS	171.122.731
519	ORINOQUIA	539 - DEVOLUTIVOS REPARABLES	EDIFICACIONES	EDIFICIOS Y CASAS	EDIFICIOS Y CASAS	6000093	BIBLIOTECA	1.443.413.342
520	ORINOQUIA	540 - DEVOLUTIVOS REPARABLES	EDIFICACIONES	BODEGAS Y HANGARES	BODEGA	6000097	BODEGA	66.194.834
521	ORINOQUIA	541 - DEVOLUTIVOS REPARABLES	EDIFICACIONES	BODEGAS Y HANGARES	GALPON	6000098	GALPON DE MAQUINARIA	37.998.306
522	ORINOQUIA	542 - DEVOLUTIVOS REPARABLES	EDIFICACIONES	EDIFICIOS Y CASAS	GIMNASIO	6002131	GIMNASIO	88.377.032
523	ORINOQUIA	543 - DEVOLUTIVOS REPARABLES	EDIFICACIONES	ESTANQUE	ESTANQUES	6002140	ESTANQUES	42.117.723
524	ORINOQUIA	544 - DEVOLUTIVOS REPARABLES	EDIFICACIONES	EDIFICIOS Y CASAS	EDIFICIOS Y CASAS	6003181	BODEGA DE GRANJA	87.253.994
525	ORINOQUIA	545 - DEVOLUTIVOS REPARABLES	EDIFICACIONES	EDIFICIOS Y CASAS	EDIFICIOS Y CASAS	6003249	ALMACÉN DE RESIDUOS PELIGROSOS	30.299.505
526	ORINOQUIA	546 - DEVOLUTIVOS REPARABLES	EDIFICACIONES	EDIFICIOS Y CASAS	EDIFICIOS Y CASAS	6003274	CENTRO DE COMPUTO	162.466.120
527	ORINOQUIA	547 - DEVOLUTIVOS REPARABLES	EDIFICACIONES	EDIFICIOS Y CASAS	EDIFICIOS Y CASAS	6003582	CAFETERIA Y RESTAURANTE	219.659.760
528	ORINOQUIA	548 - DEVOLUTIVOS REPARABLES	EDIFICACIONES	EDIFICIOS Y CASAS	EDIFICIOS Y CASAS	6003588	LABORATORIO DE QUIMICA Y FISICA	168.381.998
529	ORINOQUIA	549 - DEVOLUTIVOS REPARABLES	EDIFICACIONES	EDIFICIOS Y CASAS	EDIFICIOS Y CASAS	6003635	POLIDEPORTIVO	1.303.027.460
530	ORINOQUIA	550 - DEVOLUTIVOS REPARABLES	EDIFICACIONES	EDIFICIOS Y CASAS	EDIFICIOS Y CASAS	6003665	INVERNADERO	21.570.372

105

531	CARIBE	551 - DEVOLUTIVOS REPARABLES	EDIFICACIONES	EDIFICIOS Y CASAS	EDIFICIOS Y CASAS	7001066	EDIFICIO PRINCIPAL JARDIN BOTANICO - CODIGO PLANEACION: 201	888.040.146
532	CARIBE	552 - DEVOLUTIVOS REPARABLES	EDIFICACIONES	EDIFICIOS Y CASAS	ALMACEN Y CASETA	7001077	ALMACEN Y CASETA DE BOMBAS - OBRA CIVIL - COD. PLANEACION 202	96.817.606
533	CARIBE	553 - DEVOLUTIVOS REPARABLES	EDIFICACIONES	EDIFICIOS Y CASAS	EDIFICIOS Y CASAS	7001084	EDIFICIO AUXILIAR SEDE ADMINISTRATIVA - CODIGO PLANEACION: 102	57.609.853
534	CARIBE	554 - DEVOLUTIVOS REPARABLES	EDIFICACIONES	EDIFICIOS Y CASAS	EDIFICIOS Y CASAS	7001085	EDIFICACIONES - SEDE ADMINISTRATIVA - CODIGO PLANEACION: 101	1.608.978.433
535	CARIBE	555 - DEVOLUTIVOS REPARABLES	EDIFICACIONES	OTRAS EDIFICACIONES	AULA PORTATIL MODULAR	7002075	OLD LEVER HILL - AULA PORTATIL MODULAR	32.749.467
536	CARIBE	556 - DEVOLUTIVOS REPARABLES	EDIFICACIONES	OTRAS EDIFICACIONES	AULA PORTATIL MODULAR	7002076	OLD LEVER HILL - AULA PORTATIL MODULAR	32.749.467
537	CARIBE	557 - DEVOLUTIVOS REPARABLES	EDIFICACIONES	OTRAS EDIFICACIONES	AULA PORTATIL MODULAR	7002116	OLD LEVER HILL - AULA PORTATIL MODULAR	32.749.467
538	CARIBE	558 - DEVOLUTIVOS REPARABLES	EDIFICACIONES	EDIFICIOS Y CASAS	ALMACEN Y ARCHIVO	7002128	EDIFICACION DE 1 PISO - ALMACEN Y ARCHIVO	94.266.142
539	CARIBE	559 - DEVOLUTIVOS REPARABLES	EDIFICACIONES	EDIFICIOS Y CASAS	TORRE MIRADOR	7002164	JARDIN BOTANICO - EDIFICIO DE 5 NIVELES	297.444.452
540	CARIBE	560 - DEVOLUTIVOS REPARABLES	EDIFICACIONES	EDIFICIOS Y CASAS	BAÑOS	7002165	JARDIN BOTANICO - BAÑOS Y SERVICIOS	139.855.002
541	CARIBE	561 - DEVOLUTIVOS REPARABLES	EDIFICACIONES	EDIFICIOS Y CASAS	EDIFICIOS Y CASAS	7002517	NOMBRE "DECK" PLAZOLETA	80.144.757
542	CARIBE	562 - DEVOLUTIVOS REPARABLES	EDIFICACIONES	EDIFICIOS Y CASAS	EDIFICIOS Y CASAS	7002571	AULAS PREGRADO - CODIGO PLANEACION: 272115	1.298.633.472
543	LA PAZ	563 - DEVOLUTIVOS REPARABLES	EDIFICACIONES	EDIFICIOS Y CASAS	EDIFICIOS Y CASAS	8000003	AULAS TIPO 1 A	2.715.806.099
544	LA PAZ	564 - DEVOLUTIVOS REPARABLES	EDIFICACIONES	EDIFICIOS Y CASAS	EDIFICIOS Y CASAS	8000004	AULAS TIPO 1 B	2.716.032.563
545	LA PAZ	565 - DEVOLUTIVOS REPARABLES	EDIFICACIONES	EDIFICIOS Y CASAS	EDIFICIOS Y CASAS	8000005	AULAS TIPO 1 C	2.716.032.563
546	LA PAZ	566 - DEVOLUTIVOS REPARABLES	EDIFICACIONES	EDIFICIOS Y CASAS	EDIFICIOS Y CASAS	8000006	AULAS TIPO 2	3.669.721.053
547	LA PAZ	567 - DEVOLUTIVOS REPARABLES	EDIFICACIONES	EDIFICIOS Y CASAS	EDIFICIOS Y CASAS	8000007	AULAS TIPO 3	3.085.573.619
548	LA PAZ	568 - DEVOLUTIVOS REPARABLES	EDIFICACIONES	EDIFICIOS Y CASAS	EDIFICIOS Y CASAS	8000008	CAFETERIA	3.679.767.804
549	LA PAZ	569 - DEVOLUTIVOS REPARABLES	EDIFICACIONES	EDIFICIOS Y CASAS	LABORATORIO	8000009	LABORATORIO	6.580.759.374
550	LA PAZ	570 - DEVOLUTIVOS REPARABLES	EDIFICACIONES	EDIFICIOS Y CASAS	EDIFICIOS Y CASAS	8000010	BIBLIOTECA	9.643.455.935
551	LA PAZ	571 - DEVOLUTIVOS REPARABLES	EDIFICACIONES	EDIFICIOS Y CASAS	EDIFICIOS Y CASAS	8000011	SERVICIOS SANITARIOS	2.449.800.619
552	LA PAZ	572 - DEVOLUTIVOS REPARABLES	EDIFICACIONES	EDIFICIOS Y CASAS	EDIFICIOS Y CASAS	8000012	SERVICIOS GENERALES (HOY SALA DE DOCENTES)	1.685.898.810
553	LA PAZ	573 - DEVOLUTIVOS REPARABLES	EDIFICACIONES	EDIFICIOS Y CASAS	EDIFICIOS Y CASAS	8000013	SUBESTACION ELECTRICA N. 1 (SUBTERRANEA)	124.609.657
554	LA PAZ	574 - DEVOLUTIVOS REPARABLES	EDIFICACIONES	EDIFICIOS Y CASAS	EDIFICIOS Y CASAS	8000014	SUBESTACION ELECTRICA N. 2 (SUBESTACION ELECTRICA Y SISTEMA ENFRIAMIENTO)	108.929.352
555	LA PAZ	575 - DEVOLUTIVOS REPARABLES	EDIFICACIONES	EDIFICIOS Y CASAS	EDIFICIOS Y CASAS	8000015	SUBESTACION ELECTRICA N. 3 (CON TANQUES DE AGUA)	97.465.153
556	LA PAZ	576 - DEVOLUTIVOS REPARABLES	EDIFICACIONES	EDIFICIOS Y CASAS	EDIFICIOS Y CASAS	8000016	PLANTA EMERGENCIA N. 1 (CERCA A CAFETERIA)	39.168.251
557	LA PAZ	577 - DEVOLUTIVOS REPARABLES	EDIFICACIONES	EDIFICIOS Y CASAS	EDIFICIOS Y CASAS	8000017	PLANTA EMERGENCIA N. 2 (ENTRE BIBLIOTECA Y AULAS 1C Y 1B)	39.168.251
558	LA PAZ	578 - DEVOLUTIVOS REPARABLES	EDIFICACIONES	EDIFICIOS Y CASAS	EDIFICIOS Y CASAS	8000018	PLANTA DE EMERGENCIA N. 3	39.168.251
559	LA PAZ	579 - DEVOLUTIVOS REPARABLES	EDIFICACIONES	EDIFICIOS Y CASAS	EDIFICIOS Y CASAS	8000019	PLANTA SECCIONAMIENTO ENERGIA ELECTRICA	211.326.301
560	LA PAZ	580 - DEVOLUTIVOS REPARABLES	EDIFICACIONES	EDIFICIOS Y CASAS	PERGOLA	8000020	STOA TIPO 1 C	325.317.590
561	LA PAZ	581 - DEVOLUTIVOS REPARABLES	EDIFICACIONES	EDIFICIOS Y CASAS	PERGOLA	8000021	STOA TIPO 1 B	325.317.590
562	LA PAZ	582 - DEVOLUTIVOS REPARABLES	EDIFICACIONES	EDIFICIOS Y CASAS	PERGOLA	8000022	STOA TIPO 1A-2-3	1.301.270.327
563	LA PAZ	583 - DEVOLUTIVOS REPARABLES	EDIFICACIONES	EDIFICIOS Y CASAS	EDIFICIOS Y CASAS	8000023	PLANTA DE TRATAMIENTO DE AGUA POTABLE	292.785.846
564	CARIBE	584 - DEVOLUTIVOS REPARABLES	PLANTAS DUCTOS Y TUNELES	SUBESTACIONES Y/O ESTACIONES DE REGULACION	SUBESTACION ELECTRICA OBRA CIVIL	7003278	SUBESTACION ELECTRICA	7.476.798
565	BOGOTA		EDIFICACIONES	EDIFICIOS Y CASAS	EDIFICIOS Y CASAS	2369713	EDIFICIO AULAS DE CIENCIAS GLORIA AMPARO GALEANO	27.651.377.176
566	LA PAZ		EDIFICACIONES	EDIFICIOS Y CASAS	PORTERIA	8000387	PORTERIA Km 9 vía Valledupar - La Paz	129.008.989
567	MEDELLIN			12 - EDIFICIOS Y CASAS		148393	Planta de Compostaje M9C	46.544.678
TOTAL								960.971.785.868

Fuente: Información suministrada por Jargu S.A de bienes asegurados a diciembre de 2021.

Anexo No. 6. Relación de vehículos asegurados en la póliza de automóviles y SOAT a diciembre 31 de 2021.

Tabla A 8. Relación de vehículos asegurados en la póliza de automóviles y SOAT a diciembre 31 de 2021.

N°	SEDE	PLACA UNAL	PLACA	CLASE	MARCA	TIPO	LINEA	MODELO	CIL.	CAP // PASAJEROS	NO. MOTOR	CHASIS	CODIGO FASECOLDA	VALOR ASEGURADO 01/12/2021	Valor del SOAT
1	AMAZONIA	5001676	OZF125	699 - AUTOMOVIL	TOYOTA	HILUX 4X2	PICKUP SENCILLA	1996	1.400	3	4132927	4132927	9020025	\$ 10.400.000	*
2	AMAZONIA	5002120	OZF205	701 - BUS / BUSETA	KIA		PREGIO GRAND GS	2009	3.000	10	JT573729	8LOTS73229E002159	4603011	\$ 39.400.000	\$ 1.029.779
3	AMAZONIA	5003140	OZF208	702 - CAMIONETA	NISSAN	DOBLE CABINA	D22/NP300	2012	2.400	5	KA24526619A	3N6DD23T3ZK888026	6421051	\$ 36.100.000	\$ 645.627
4	AMAZONIA	5001473	VVK10	704 - MOTO	HONDA		C90	1996	90	1	2119332	2119332	3417110	\$ 540.000	*
5	AMAZONIA	5002302	NWJ01B	704 - MOTO	WUYANG		WY110	2009	110	1	WY152FMH0972241	LWYPCH10396048133	12817002	\$ 700.000	*
6	AMAZONIA	5003205	QJY59C	704 - MOTO	HONDA	C100WAVE II		2012	97	1	SDH150FMG-2AB5811447	9FMPCG626CF005125	3417141	\$ 1.700.000	\$ 343.346
7	BOGOTÁ	2294715	OCK420	15036 - MICRO BUS	CHEVROLET	CERRADO	NKR	2013	2.999	19	321031	9GCNMR854DB058140	1603123	\$ 76.300.000	\$ 1.029.779
8	BOGOTÁ	2294716	OCK421	15036 - MICRO BUS	CHEVROLET	CERRADO	NKR	2013	2.999	19	321016	9GCNMR85XDB058367	1603123	\$ 76.300.000	\$ 1.029.779
9	BOGOTÁ	2294717	OCK419	15036 - MICRO BUS	CHEVROLET	CERRADO	NKR	2013	2.999	19	279958	9GCNMR856DB036639	1603123	\$ 76.300.000	\$ 1.029.779
10	BOGOTÁ	2502889	OBG282	15036 - MICRO BUS	NISSAN	CERRADO	URVAN	2007	3.000	15	ZD30066111K	JN1TG4E25Z0716878	6403031	\$ 28.100.000	\$ 1.029.779
11	BOGOTÁ	2077420	OAG889	15498 - VOLQUETA	DODGE	VOLQUETA	D600	1977	4.200	5 TON / 3 PAS	T636624C85	DT636624	2426003	\$ 6.300.000	\$ 874.531
12	BOGOTÁ	2079371	OBC869	15499 - VEHICULOS	CHEVROLET	CERRADO	NPR TURBO	1995	3.856	24 PAS	646083	NL95442208	1603017	\$ 18.500.000	\$ 1.029.779
13	BOGOTÁ	2230046	OBI607	15499 - VEHICULOS	TOYOTA	ST WAGON	LAND CRUISER	2010	4.000	10	1GR0977271	JTERU71J904001440	9008143	\$ 79.900.000	\$ 868.683
14	BOGOTÁ	2230047	OBI608	15499 - VEHICULOS	TOYOTA	ST WAGON	LAND CRUISER	2010	4.000	10	1GR0990655	JTERU71J004001519	9008143	\$ 79.900.000	\$ 868.683
15	BOGOTÁ	2236850	OCK720	15499 - VEHICULOS	CHEVROLET	DOBLE CABINA	LUV D-MAX	2013	2.999	1000-5	253485	8LBETF3E6D0173051	1621088	\$ 60.700.000	\$ 756.877
16	BOGOTÁ	2274388	OFK512	15499 - VEHICULOS	CHEVROLET	RECOLECTOR	NQR	2011	4.570	2, 370 TON	875301	9GDN1R717B8052977	1604070	\$ 78.000.000	\$ 605.527
17	BOGOTÁ	2292807	256ACC	15499 - VEHICULOS	AYCO	FURGON	AY250ZH-2	2013	180	445-3	167MM8C100546	9FOHDNZ0XD0001388	14119004	\$ 8.300.000	\$ 519.062
18	BOGOTÁ	2293382	OBI873	15499 - VEHICULOS	NISSAN	SEDAN	SENTRA B13	2013	1.597	5	GA16-705443Z	3N1EB315XZK757949	6401116	\$ 18.000.000	\$ 371.472
19	BOGOTÁ	2293383	OBI990	15499 - VEHICULOS	NISSAN	SEDAN	SENTRA B13	2013	1.597	5	GA16-703422Z	3N1EB3159ZK757683	6401116	\$ 18.000.000	\$ 371.472
20	BOGOTÁ	2293384	OBI870	15499 - VEHICULOS	NISSAN	SEDAN	SENTRA B13	2013	1.597	5	GA16-705242Z	3N1EB3150ZK757927	6401116	\$ 18.000.000	\$ 371.472
21	BOGOTÁ	2293385	OBI872	15499 - VEHICULOS	NISSAN	SEDAN	SENTRA B13	2013	1.597	5	GA16-705390Z	3N1EB3153ZK757968	6401116	\$ 18.000.000	\$ 371.472
22	BOGOTÁ	2293387	OCK223	15499 - VEHICULOS	TOYOTA	WAGON	LAND CRUISER 70	2013	3.956	10	1GRA598854	JTERU71J6D4006388	9008143	\$ 99.900.000	\$ 756.877
23	BOGOTÁ	2313618	OJX815	15499 - VEHICULOS	NISSAN	ESTACAS	CABSTAR	2014	2.953	2,5 TON	ZD30D134ND1004464	LJN0KA527EX299215	6412032	\$ 91.800.000	\$ 605.527
24	BOGOTÁ	2315340	848ABA	15499 - VEHICULOS	AYCO		AY250ZH-2	2015	246	404 Kg	167MM8D800138	9FOHDNZ09F0002860	14119004	\$ 9.600.000	\$ 519.062
25	BOGOTÁ	2317972	OBG233	15499 - VEHICULOS	CHEVROLET	DOBLE CABINA	LUV D MAX	2012	2.999	1050 / 5	154414	8LBETF3EXC0128421	1621088	\$ 56.200.000	\$ 605.527

26	BOGOTÁ	2317973	OBG234	15499-VEHICULOS	CHEVROLET	DOBLE CABINA	LUV D-MAX	2012	2.999	1050 / 5	153999	8LBETF3E8C0128174	1621088	\$	56.200.000	\$	605.527
27	BOGOTÁ	2335695	OJY114	15499-VEHICULOS	MERCEDES BENZ	CERRADO	SPRINTER	2016	2.143	20	651955W0049200	8AC906657GE111283	5803102	\$	138.700.000	\$	858.937
28	BOGOTÁ	2343805	OKZ742	15499-VEHICULOS	RENAULT	PANEL	TRAFIC	2017	1.598	1016KG	R9MD450C100449	VF10FL21AHS225300	8003010	\$	64.400.000	\$	605.527
29	BOGOTÁ	2363636	OML656	15499-VEHICULOS	DODGE	WAGON	DURANGO	2012	3.604	7 PAS	0	1C4RDHAGOC257345	02408005	\$	62.200.000	\$	756.877
30	BOGOTÁ	2414428	OBI420	15499-VEHICULOS	NISSAN	SEDAN	SENTRA B.13	2011	1.600	5	GA16769027Y	3N1EB3159ZK751544	6401046	\$	14.900.000	\$	462.253
31	BOGOTÁ	2414429	OBI421	15499-VEHICULOS	NISSAN	SEDAN	SENTRA B.13	2011	1.600	5	GA16768679Y	3N1EB3150ZK751531	6401046	\$	14.900.000	\$	462.253
32	BOGOTÁ	2078748	OBF643	2482-AMBULANCIA	MERCEDEZ BENZ	AMBULANCIA	SPRINTER	2004	2.150	3 PAS	61198170010296	8AC9036624A912500	5807002	\$	30.500.000	\$	858.937
33	BOGOTÁ	2077140	OBF600	699-AUTOMOVIL	CHEVROLET	CERRADO	NPR	2004	4.570	24 PAS	057599	9GCMR71P4B152011	1603109	\$	47.400.000	\$	1.029.779
34	BOGOTÁ	2077149	OHK324	699-AUTOMOVIL	CHEVROLET	CERRADO	B70	2000	6.600	38	2FR08386	9GCM7T1J9YB910110	1603080	\$	46.800.000	\$	1.029.779
35	BOGOTÁ	2077247	OHK517	699-AUTOMOVIL	CHEVROLET	CERRADO	NPR	2001	4.600	25	562222	9GCNPR71P1B602804	1603109	\$	38.400.000	\$	1.029.779
36	BOGOTÁ	2077297	OBG185	699-AUTOMOVIL	FORD	SEDAN	LASER	2003	1.600	5 PAS	B3889889	9FCL2423430101226	3001084	\$	15.600.000	\$	462.253
37	BOGOTÁ	2077306	OBG186	699-AUTOMOVIL	DAEWOO	SEDAN	LANOS	2001	1.500	5 PAS	A155M5009669C	KLATF69YE1B596389	2101029	\$	11.100.000	\$	404.471
38	BOGOTÁ	2079274	CS5769	699-AUTOMOVIL	RENAULT	SEDAN	19 ENERGY	2001	1.400	5	P700DA67670	9FBL53A00CL778561	8002024	\$	7.500.000	\$	404.471
39	BOGOTÁ	2205976	OBG004	699-AUTOMOVIL	CHEVROLET	CABINADO	VITARA	2006	1.600	5 PAS	G16B697405	8LDBSE44360002614	1608012	\$	20.500.000	\$	764.535
40	BOGOTÁ	2205978	OBG006	699-AUTOMOVIL	CHEVROLET	CABINADO	VITARA	2006	1.600	5 PAS	G16B697418	8LDBSE44060002621	1608012	\$	20.500.000	\$	764.535
41	BOGOTÁ	2205980	OBG003	699-AUTOMOVIL	CHEVROLET	CABINADO	VITARA	2006	1.600	5 PAS	G16B697401	8LDBSE44260002622	1608012	\$	20.500.000	\$	764.535
42	BOGOTÁ	2319960	OBE912	699-AUTOMOVIL	HONDA	ACCORD	EX AUTOMATICO V6	2012	3.471	5	J35Z2-5007902	1HGCP3670CA500141	03401119	\$	43.000.000	\$	433.989
43	BOGOTÁ	2393354	OBG146	699-AUTOMOVIL	CHEVROLET	CABINADO	VITARA-basic	2007	1.600	5 PAS	G16B699328	8LDBSE44870003551	1608012	\$	21.500.000	\$	764.535
44	BOGOTÁ	2077162	OBB371	701-BUS / BUSETA	CHEVROLET	CERRADO	NPR	1993	3.856	24 PAS	571166	NLC60705	1603017	\$	16.000.000	\$	1.029.779
45	BOGOTÁ	2077232	OJG146	701-BUS / BUSETA	CHEVROLET	CABINADO	R70 DIESEL - B70	1998	6.600	33	2FR02421	9GCM7T1J8WB810611	1603080	\$	41.400.000	\$	1.029.779
46	BOGOTÁ	2077359	OHK689	701-BUS / BUSETA	CHEVROLET	CABINADO	B70	2002	6.600	37	2FR13152	9GCM7T1J22B210102	1603080	\$	53.000.000	\$	1.029.779
47	BOGOTÁ	2077442	OHK688	701-BUS / BUSETA	CHEVROLET	CABINADO	B70	2002	6.600	37	2FR13122	9GCM7T1J22B210101	1603080	\$	53.000.000	\$	1.029.779
48	BOGOTÁ	2078817	OJG147	701-BUS / BUSETA	CHEVROLET	CABINADO	NPR	1998	4.600	24	615593	9GCNPR65PWB447610	1603018	\$	30.400.000	\$	1.029.779
49	BOGOTÁ	2079180	OJG145	701-BUS / BUSETA	CHEVROLET	CABINADO	R70 DIESEL - B70	1998	6.600	33	2FR03560	9GCM7T1J8WB810610	1603080	\$	41.400.000	\$	1.029.779
50	BOGOTÁ	2088967	OBJ532	701-BUS / BUSETA	CHEVROLET	CERRADO	B60 218	1988	4.200	36 PAS	FE6222860C	BM808805	1603037	\$	14.900.000	\$	1.029.779
51	BOGOTÁ	2088982	OBC563	701-BUS / BUSETA	CHEVROLET	CERRADO	NPR NA	1994	4.400	25	816201	NL94270407	1603017	\$	17.200.000	\$	1.029.779
52	BOGOTÁ	2089215	OAI483	701-BUS / BUSETA	CHEVROLET	CERRADO	B60	1987	5.998	34 PAS	FE6222871C	BM704517	1603005	\$	11.900.000	\$	1.029.779
53	BOGOTÁ	2243213	OBI021	701-BUS / BUSETA	NISSAN	CERRADO	TSU41	2010	4.169	29	TD42514489T	TSU41082358	6403020	\$	72.800.000	\$	1.029.779
54	BOGOTÁ	2330940	OCK838	701-BUS / BUSETA	INTERNATIONAL	CERRADA	3300 FBC	2014	7.643	41	470HM2U1602989	3HBFAANXEL762180	3603087	\$	175.000.000	\$	1.029.779
55	BOGOTÁ	2332594	OJX993	701-BUS / BUSETA	CHEVROLET	CERRADO MAXXI	FRR	2016	5.193	42	4HK1-373077	9GCFRR902GB015722	1603125	\$	177.700.000	\$	1.029.779

56	BOGOTÁ	2077326	OBF060	702 - CAMIONETA	CHEVROLET	CABINADO	VITARA	2002	1.600	5 PAS	G16A476688	8LDETA01V20118116	1608012	\$ 16.900.000	\$ 764.535
57	BOGOTÁ	2077434	OBF017	702 - CAMIONETA	HYUNDAI	FURGON	HD72	2002	3.907	4 TON / 3 PAS	D4DB1111719	KMFGA17BP2C146138	3212006	\$ 27.000.000	\$ 605.527
58	BOGOTÁ	2079159	OBF502	702 - CAMIONETA	CHEVROLET	CABINADO	RODEO V6	2003	3.200	5 PAS	155371	8LDUCS25G30108937	1608023	\$ 13.600.000	\$ 868.683
59	BOGOTÁ	2079220	OBC991	702 - CAMIONETA	FORD	PLATON	F150 (PLATON)	1995	5.300	0,8 TON / 3 PAS	***	AJF15P23224	3020007	\$ 12.500.000	\$ 868.683
60	BOGOTÁ	2079260	OBG289	702 - CAMIONETA	CHEVROLET	PICK UP	CHEYENNE	2001	4.500	1 TON / 3 PAS	41V3215880BG289	8ZCER14R41V334588	1620077	\$ 22.100.000	\$ 868.683
61	BOGOTÁ	2085262	CIE984	702 - CAMIONETA	CHEVROLET	ESTACAS	NPR	1996	4.400	4,5	549700	NL95474703	1604018	\$ 26.700.000	\$ 605.527
62	BOGOTÁ	2089073	OBC210	702 - CAMIONETA	MAZDA	FURGON	B2200 (AMBULANCIA)	1994	2.200	1 TON / 3 PAS	F2771368	B220005429	5612014	\$ 7.000.000	\$ 764.535
63	BOGOTÁ	2293292	OCK174	702 - CAMIONETA	TOYOTA	DOBLE CABINA	HILUX DOBLE CABINA	2006	3.000	1000 / 5	1KD9312966	8AJE239G862500173	9021039	\$ 49.300.000	\$ 868.683
64	BOGOTÁ	2335270	OJY224	702 - CAMIONETA	TOYOTA	CERRRADO		2016	-	0	1KD2533454	JTEBH9FJ4GK171608	9008199	\$ 155.000.000	\$ 756.877
65	BOGOTÁ	2393466	OUC133	702 - CAMIONETA	NISSAN	CARROCERIA DOBLE CABINA	D22/NP300	2014	2.389	5 PSJ	KA24-630078A	3N6DD23W3ZK923805	6421059	\$ 44.300.000	\$ 645.627
66	BOGOTÁ	2398023	OBH581	702 - CAMIONETA	SUZUKI	CABINADO	GRAN VITARA	2009	2.000	5 PAS	J20A654563	8LDCB535390014247	8808023	\$ 36.600.000	\$ 462.253
67	BOGOTÁ	2514879	OBG712	702 - CAMIONETA	TOYOTA	PICK UP DOBLE CABINA	HILUX	2008	2.500	1 TON / 5 PAS	9891137	8XA33JV2589002258	9021039	\$ 55.900.000	\$ 764.535
68	BOGOTÁ	2077336	OBF058	703 - CAMPERO	CHEVROLET	CABINADO	VITARA	2002	1.600	5 PAS	G16A476657	8LDETA01V20118142	1608012	\$ 16.900.000	\$ 764.535
69	BOGOTÁ	2077520	OBF061	703 - CAMPERO	CHEVROLET	CABINADO	VITARA	2002	1.600	5 PAS	G16A476695	8LDETA01V20118140	1608012	\$ 16.900.000	\$ 764.535
70	BOGOTÁ	2077550	OBF448	703 - CAMPERO	TOYOTA	CABINADO	PRADO VXA	2004	3.400	8 PAS	1703513	9FH11VJ9549008401	9008099	\$ 52.600.000	\$ 868.683
71	BOGOTÁ	2077559	OBF059	703 - CAMPERO	CHEVROLET	CABINADO	VITARA	2002	1.600	5 PAS	G16A476689	8LDETA01V20118133	1608012	\$ 16.900.000	\$ 764.535
72	BOGOTÁ	2085297	OBF057	703 - CAMPERO	CHEVROLET	CABINADO	VITARA	2002	1.600	5 PAS	G16A476665	8LDETA01V20118126	1608012	\$ 16.900.000	\$ 764.535
73	BOGOTÁ	2088883	OAG931	703 - CAMPERO	TOYOTA	STATION WAGON	LAND CRUISER	1983	4.300	10 PAS	2F801560	FJ45400010	9008010	\$ 3.700.000	\$ 873.696
74	BOGOTÁ	2272747	OCK009	703 - CAMPERO	TOYOTA	WAGON	LAND CRUISER 70	2012	3.956	10	1GRA387882	JTERU71J7C4004423	9008143	\$ 92.700.000	\$ 756.877
75	BOGOTÁ	2327306	OCK011	703 - CAMPERO	TOYOTA	WAGON	LAND CRUISER 70	2012	3.956	10	1GRA417423	JTERU71J1C4004448	9008143	\$ 92.700.000	\$ 756.877
76	BOGOTÁ	2201552	JHO38	704 - MOTO	SUZUKI	CROSS	TS124	2000	125	2	F103217180	SF11ASC86395	8817040	\$ 1.010.000	\$ 460.443
77	BOGOTÁ	2201554	JHU59	704 - MOTO	SUZUKI	ENDURO	TS	2001	125	2	F103223152	SF11ASC89704	8817040	\$ 1.050.000	\$ 460.443
78	BOGOTÁ	2201556	JHZ64	704 - MOTO	SUZUKI	SPORT	AX115	2002	115	2 PAS	F128143066	9F5BF14A92C031932	8817064	\$ 370.000	\$ 460.443
79	BOGOTÁ	2242444	DKM01C	704 - MOTO	HONDA		CBF 125	2010	124	2	JC40E6004671	9FMJC4026AF005040	3417132	\$ 2.400.000	\$ 460.443
80	BOGOTÁ	2242445	DKM03C	704 - MOTO	HONDA		CBF 125	2010	124	2	JC40E6005232	9FMJC4023AF005223	3417132	\$ 2.400.000	\$ 460.443
81	BOGOTÁ	2242446	DKM04C	704 - MOTO	HONDA		CBF 125	2010	124	2	JC40E6004903	9FMJC4024AF004534	3417132	\$ 2.400.000	\$ 460.443
82	BOGOTÁ	2242447	DKM02C	704 - MOTO	HONDA		CBF 125	2010	124	2	JC40E6004675	9FMJC4078AF005287	3417132	\$ 2.400.000	\$ 460.443
83	BOGOTÁ	2253547	QUT44B	704 - MOTO	HONDA		ECO DELUX	2009	97	2	HA11EA89A27086	MBLHA11ED89A05798	3417121	\$ 1.700.000	\$ 343.346
84	BOGOTÁ	2291398	LOQ15A	704 - MOTO	YAMAHA	CROSS	DT175 DS	2000	175	0,25 / 2	3TK021465	3TK021465	9817018	\$ 2.000.000	\$ 460.443
85	BOGOTÁ	2293639	YDQ57C	704 - MOTO	HONDA		CBF 125	2013	125	2	JC40E1011201	9FMJC4023DF001161	03417132	\$ 3.000.000	\$ 460.443

86	BOGOTÁ	2303552	QYO88A	704 - MOTO	SUZUKI	CROSS	AX115	2002	115	2 PAS	F128142303	9FSBF14AX2CO31180	8817064	\$ 370.000	\$ 460.443
87	BOGOTÁ	2343054	UKO96D	704 - MOTO	YAMAHA			2017	124	2	E3L5E060829	9FKDE0910H2060829	9817188	\$ 5.100.000	\$ 460.443
88	BOGOTÁ	2343055	UKO97D	704 - MOTO	YAMAHA			2017	124	2	E3L5E060737	9FKDE0916H2060737	9817188	\$ 5.100.000	\$ 460.443
89	BOGOTÁ	2345106	DDU94E	704 - MOTO	YAMAHA		XTZ-125	2017	125	2	E3L5E060856	9FKDE0913H2060856	9817188	\$ 5.100.000	\$ 460.443
90	BOGOTÁ	2345107	DDU93E	704 - MOTO	YAMAHA		XTZ-125	2017	125	2	E3L5E060850	9FKDE0912H2060850	9817188	\$ 5.100.000	\$ 460.443
91	BOGOTÁ	2351680	323ADK	704 - MOTO	AYCO	PLATON	AY250ZH-3	2017	246	397 Kg	167MM8H100577	9FOHDNZ06J0003571	14151003	\$ 8.900.000	\$ 519.062
92	BOGOTÁ	2502680	BFZ82	704 - MOTO	YAMAHA	TURISMO	XT225D	2007	225	2 PAS	G309E006079	9FKDG04XA71006079	9817092	\$ 5.600.000	\$ 519.062
93	BOGOTÁ	2502681	BFZ99	704 - MOTO	YAMAHA	ENDURO	XT 225 D	2007	225	2 PAS	G309E005869	9FKDG04XA71005869	9817092	\$ 5.600.000	\$ 519.062
94	BOGOTÁ	2510886	BOZ20	704 - MOTO	HONDA		ECO 100	2007	97	2 PAS	O6J27E04192	MB4HA11EA69J02080	3418060	\$ 1.500.000	\$ 343.346
95	CARIBE	7002893	CPW10F	704 - MOTO	HONDA	WAVE 110	WAVE 110	2017	109	2	SDH1P50FMH-2F5811265	9FMPCHK25HF000064	3417160	\$ 4.200.000	\$ 460.443
96	LA PAZ	8000002	OKZ192	702 - CAMIONETA	SSANGYONG	VAN SERVICIO OFICIAL	RODIUS D20DTR	2019	1.998	11	67196012688277	KPTNOB1T5KP124751	8337005	\$ 83.500.000	\$ 645.627
97	MANIZALES	4058531	OUC106	24543 - CAMION	NISSAN	ESTACAS	CABSTAR	2013	2.953	2,350 TON	ZD30D13-4NC1003761	LJNOKB522DX290295	6404007	\$ 55.300.000	\$ 605.527
98	MANIZALES	4041193	OUB925	699 - AUTOMOVIL	MAZDA	SEDAN	626L	1994	2.000	5 PAS	FE267780	626NB207832	5602012	\$ 6.900.000	\$ 462.253
99	MANIZALES	4007450	OUIJ720	701 - BUS / BUSETA	CHEVROLET	CERRADO	B60 218	1991	7.560	31	FE6223649C	BMB07120	1603037	\$ 18.500.000	*
100	MANIZALES	4016974	OUC014	701 - BUS / BUSETA	CHEVROLET	CERRADO	NPR TURBO	2002	4.500	30	823090	9GCNPR71P2B528501	1603109	\$ 41.200.000	\$ 1.029.779
101	MANIZALES	4016977	OUB958	701 - BUS / BUSETA	NISSAN	CERRADO	2.0 URVAN	1997	2.000	15 PAS	NAZ0826573X	JN10WGE24Z0512325	6403007	\$ 7.400.000	\$ 858.937
102	MANIZALES	4055988	OUC075	701 - BUS / BUSETA	VOLKSWAGEN		VW9,150	2011	4.300	52	E1T166940	953DD52R8BR199274	9203026	\$ 97.200.000	\$ 1.029.779
103	MANIZALES	4055989	OUC076	701 - BUS / BUSETA	VOLKSWAGEN		VW9,150	2011	4.300	28	E1T166978	953DD52R6BR199273	9203027	\$ 101.000.000	\$ 1.029.779
104	MANIZALES	4060209	OUC136	701 - BUS / BUSETA	VOLKSWAGEN	CERRADO	VW9,1500D	2014	4.300	48 PSJ	E1T187180	9532D52R2ER420511	9203030	\$ 98.300.000	\$ 1.029.779
105	MANIZALES	4063488	OUC274	702 - CAMIONETA	NISSAN	CARROCERIA WAGON	X-TRAIL T32	2018	2.488	7 PASAJEROS	QR25919620L	JN1JBNT32Z0008573	6406124	\$ 79.500.000	\$ 645.627
106	MANIZALES	4016979	OUB823	703 - CAMPERO	CHEVROLET	CABINADO	TROOPER STD	1988	2.559	5 PAS	546177	US894327	1608005	\$ 7.300.000	\$ 868.683
107	MANIZALES	4043841	OUC061	703 - CAMPERO	NISSAN	WAGON	X TRAIL	2009	2.500	9 PAS	QR25663378A	JN1TBNT30Z0142035	6408088	\$ 28.000.000	\$ 764.535
108	MEDELLIN	133552	ODR243	15499 - VEHICULOS	TOYOTA	WAGON	LAND CRUISER	2013	3.956	9	1GRA627644	JTERU71J4D4006406	9008160	\$ 127.400.000	\$ 756.877
109	MEDELLIN	141014	OML851	15499 - VEHICULOS	CHEVROLET	DOBLE CABINA	DUSTER OROCH	2017	1.998	5	F4RE412C033488	93Y9SR5B6HJ523461	8021001	\$ 38.600.000	\$ 645.627
110	MEDELLIN	46572	OKC300	24543 - CAMION	CHEVROLET	ESTACAS	NKR	2000	3.500	2 TON / 3 PAS	547288	9GDNKR55EYB17001	1604026	\$ 30.000.000	\$ 605.527
111	MEDELLIN	144996	OML995	699 - AUTOMOVIL	NISSAN	SERVICIO OFICIAL	LEAF	2018		5	EM57107373Z	SJNFAAZE0U6074420	6401222	\$ 74.900.000	\$ 305.334
112	MEDELLIN	47812	OKC303	701 - BUS / BUSETA	CHEVROLET	CERRADO	NPR	2000	4.600	27	738650	9GCNPR71PYB495904	1603109	\$ 35.800.000	\$ 1.029.779
113	MEDELLIN	47813	OKC304	701 - BUS / BUSETA	CHEVROLET	CERRADO	B70	2000	6.600	37	2FR10466	9GCM7T1JOYB010914	1603080	\$ 46.800.000	\$ 1.029.779
114	MEDELLIN	47814	OKC306	701 - BUS / BUSETA	CHEVROLET	CERRADO	NPR	2000	4.600	23	727039	9GCNPR71PYB494810	1603109	\$ 35.800.000	\$ 1.029.779
115	MEDELLIN	47815	OKC305	701 - BUS / BUSETA	CHEVROLET	CERRADO	B70	2000	6.600	37	2FR10439	9GCM7T1JOYB010915	1603080	\$ 46.800.000	\$ 1.029.779

116	MEDELLIN	48859	OKC307	701 - BUS / BUSETA	CHEVROLET	CERRADO	NPR	2001	4.600	30	809356	9GCNPR71P1B525404	1603108	\$ 29.700.000	\$ 1.029.779
117	MEDELLIN	120812	OML240	701 - BUS / BUSETA	AGRALE	MA	PLUS	2010	4.300	37 PAS	E1T146782	9CNO3CROAB003833	10403011	\$ 76.300.000	\$ 1.029.779
118	MEDELLIN	134331	OML696	701 - BUS / BUSETA	CHEVROLET	NKR	NKR	2014	2.999	20	351791	9GCNMR851EB013920	1603123	\$ 81.900.000	\$ 1.029.779
119	MEDELLIN	134921	OCM678	701 - BUS / BUSETA	MERCEDEZ BENZ	CERRADO	OF1218	2014	4.249	62	904978U1049076	9BM384223EB902032	5803090	\$ 145.600.000	\$ 1.029.779
120	MEDELLIN	134922	OCM679	701 - BUS / BUSETA	MERCEDEZ BENZ	CERRADO	OF1218	2014	4.249	62	904978U1045332	9BM384223EB898257	5803090	\$ 145.600.000	\$ 1.029.779
121	MEDELLIN	135405	OCM680	701 - BUS / BUSETA	HYUNDAI	CERRADO	COUNTY	2014	3.907	19	0	0	3203031	\$ 82.100.000	\$ 1.029.779
122	MEDELLIN	136373	OCM681	701 - BUS / BUSETA	YUTONG	CERRADO	ZK6107HA	2014	6.700	43	E1001829CM	E1001829	33703006	\$ 175.200.000	\$ 1.029.779
123	MEDELLIN	136897	OCM682	701 - BUS / BUSETA	YUTONG		ZK6858H9	2014	6.700	31	87595912	E1001927	33703007	\$ 203.500.000	\$ 1.029.779
124	MEDELLIN	140553	OCM689	701 - BUS / BUSETA	CHEVROLET		FFR	2017	5.193	45	4HK1455539	9CCFRR904HB000981	1603125	\$ 187.100.000	\$ 1.029.779
125	MEDELLIN	140770	OCM688	701 - BUS / BUSETA	CHEVROLET	CERRADA		2017	5.193	46	4HK1483336	9CCFRR905HB008555	1603125	\$ 187.100.000	\$ 1.029.779
126	MEDELLIN	30493	OKD168	702 - CAMIONETA	CHEVROLET	PLATON	LUV TFS D/CABINA	1991	2.300	1 TON / 5 PAS	923051	TSA63401	1621004	\$ 7.400.000	****
127	MEDELLIN	45504	OMK421	702 - CAMIONETA	CHEVROLET	PICKUP DOB. CAB.	LUV TFS	2000	2.300	5	578872	9GDTFS16HYB421904	1621005	\$ 14.000.000	\$ 764.535
128	MEDELLIN	143670	OML940	702 - CAMIONETA	RENAULT	PANEL	TRAFIC	2017	1.598	1016 Kg	R9MD450C088662	VF10FL21AHS967004	8037016	\$ 63.800.000	\$ 605.527
129	MEDELLIN	145385	OML438	702 - CAMIONETA	TOYOTA	WAGON	PRADO	2019	3.596	7	1GRB788745	JTEBU3FJ9KK153882	9036191	\$ 206.300.000	\$ 756.877
130	MEDELLIN	145481	ODT869	702 - CAMIONETA	RENAULT	OFICIAL	DUSTER	2019	1.998	5	E410C160019	9FBHRSB3KM569833	8006052	\$ 55.900.000	\$ 645.627
131	MEDELLIN	48102	OMK506	703 - CAMPERO	TOYOTA	ST WAGON	LAND CRUISER	2001	4.500	8	1FZ0438499	9FH31UJ7514002030	9006070	\$ 48.200.000	\$ 873.696
132	MEDELLIN	57057	OMK630	703 - CAMPERO	CHEVROLET	CABINADO	GRAN VITARA	2004	2.500	5 PAS	H25A155289	8LDCSV37640006962	1608030	\$ 22.500.000	\$ 764.535
133	MEDELLIN	61859	OKL135	703 - CAMPERO	TOYOTA	CABINADO	LAND CRUISER FZJ4500 RJ	2005	4.500	10 PAS	1FZ0622674	8XA21UJ7859501080	9006122	\$ 71.800.000	\$ 868.683
134	MEDELLIN	134710	OKL296	703 - CAMPERO	RENAULT		DUSTER DYNAMIQUE 4X4	2014	2.000	5	A400C045217	9FBHSAJNEM028755	8008006	\$ 38.600.000	\$ 645.627
135	MEDELLIN	144715	ODT862	703 - CAMPERO	RENAULT	SERVICIO OFICIAL		2019	1.998	5	E410C151986	9FBHRSB3KM434272	8006052	\$ 55.900.000	\$ 645.627
136	NACIONAL	2286651	OBG422	702 - CAMIONETA	NISSAN	VAN	URVAN	2006	3.000	3 PAS	ZD30025979K	JN1MG4E25Z0714136	6406055	\$ 40.800.000	\$ 868.683
137	ORINOQUIA	6003120	OVM068	701 - BUS / BUSETA	MITSUBISHI	CERRADO	L300	1994	2.000	12 PAS	4G63PP6995	P13WHLCLPPB0134	6206002	\$ 9.600.000	\$ 858.937
138	ORINOQUIA	6002778	OHK325	699 - AUTOMOVIL	CHEVROLET	CERRADO	B70	2000	6.600	38	2FR08381	9CCM7T1J9YB910111	1603080	\$ 46.800.000	\$ 1.029.779
139	PALMIRA	1015314	OOK153	699 - AUTOMOVIL	CHEVROLET	CERRADO	NKR55	2008	2.771	19 PAS	560863	9CCNKR5568B005097	1603122	\$ 46.400.000	\$ 1.029.779
140	PALMIRA	1008178	OOK129	701 - BUS / BUSETA	CHEVROLET	CERRADO	NKR	1999	3.500	14 PAS	546569	9CCNKR55EXB507312	1603100	\$ 23.800.000	\$ 1.029.779
141	PALMIRA	1010433	OOK137	701 - BUS / BUSETA	CHEVROLET	CERRADO	CHR	2001	7.100	43 PAS	G1S148501	9GCLT132L1B201604	1603029	\$ 55.700.000	\$ 1.029.779
142	PALMIRA	1010434	OOK105	701 - BUS / BUSETA	CHEVROLET	CERRADO	B 70 DIESEL	1996	7.600	33 PAS	9LN05016	BM96610113	1603080	\$ 36.600.000	\$ 1.029.779
143	PALMIRA	1010435	OOK085	701 - BUS / BUSETA	CHEVROLET	CERRADO	NPR TURBO	1995	3.856	28 PAS	509458	NL94321805	1603017	\$ 18.500.000	\$ 1.029.779
144	PALMIRA	1010437	OOK136	701 - BUS / BUSETA	CHEVROLET	CERRADO	NPR TURBO	2001	4.600	28 PAS	805805	9CCNPR71P1B526710	1603109	\$ 38.400.000	\$ 1.029.779
145	PALMIRA	1015967	OOK161	701 - BUS / BUSETA	CHEVROLET	CERRADO	NPR 729	2009	4.600	28 PAS	666823	9CCNPR7179B113404	1603038	\$ 83.700.000	\$ 1.029.779

146	PALMIRA	1017200	OOK163	701 - BUS / BUSETA	AGRALE	CERRADO	MA 9.0	2010	4.500	32 PAS	D1A037124	9CNC04FR9AB003900	10403011	\$ 76.300.000	\$ 1.029.779
147	PALMIRA	1019499	OBC564	701 - BUS / BUSETA	CHEVROLET	CERRADO	LT500	1995	7.560	44 PAS	FE6221842C	LM94354405	1603081	\$ 27.300.000	\$ 1.029.779
148	PALMIRA	1010496	OOK057	702 - CAMIONETA	TOYOTA	DOBLE CABINA	HILUX	1993	2.400	5	3695598	RN1067004318	9021001	\$ 12.900.000	\$ 605.527
149	PALMIRA	1015015	OOK151	702 - CAMIONETA	CHEVROLET	PICK UP	DMAX DOBLE CABINA	2008	2.999	5 PAS / 1 TON	540704	8LBETF1E180009568	1621031	\$ 37.600.000	\$ 868.683
150	PALMIRA	1015016	OOK152	702 - CAMIONETA	CHEVROLET	PICK UP	DMAX DOBLE CABINA	2008	2.999	5 PAS / 1 TON	540709	8LBETF1EX80009567	1621031	\$ 37.600.000	\$ 868.683
151	PALMIRA	1015966	OOK160	702 - CAMIONETA	CHEVROLET	PICK UP	LUV D-MAX	2009	3.000	0,5	676790	8LBETF3E990001023	1621083	\$ 42.000.000	\$ 868.683
152	PALMIRA	1004377	ILL95A	704 - MOTO	HONDA	TURISMO	C 90	2003	90	2 PAS	C90E2203218	C90E2203218	3417110	\$ 800.000	\$ 343.346
153	PALMIRA	1014913	JKM68B	704 - MOTO	SUZUKI	DR200	DR200	2008	199	0,5	H402168540	9F5SH42A78C005109	8817082	\$ 7.500.000	*
154	PALMIRA	1019552	HWB61D	704 - MOTO	HONDA	SIN CARROCERIA	XR125 BRIO	2014	125	2 PAS	JD21E-2197745	9FMJD21EF003245	3417136	\$ 4.000.000	\$ 460.443
155	PALMIRA	1019569	HWB60D	704 - MOTO	HONDA	SIN CARROCERIA	SPLENDOR NXGES	2014	97	2 PAS	HA12EFC9L00932	9FMHA1224EF002661	3417124	\$ 2.400.000	\$ 343.346
156	PALMIRA	1019570	HWB59D	704 - MOTO	HONDA	SIN CARROCERIA	SPLENDOR NXGES	2014	97	2 PAS	HA12EFC9L00942	9FMHA1223EF002702	3417124	\$ 2.400.000	\$ 343.346
157	TUMACO	2363283	OBH299	15036 - MICRO BUS	NISSAN	CERRADO	URVAN	2009	3.000	12 PAS	ZD30192847K	JN1TG4E25Z0774762	6403026	\$ 32.000.000	\$ 1.029.779
158	MEDELLIN	146238	ODT936	BUS BUSETA AULA MOVIL	VOLKSWAGEN	CERRADO	VW10.160 OD	2019	3.760	2	36620120	9532M62POKR923244	9211034	\$ 132.200.000	\$ 1.029.779
159	PALMIRA	1022550	EU56F	704 - MOTO	HONDA	SIN CARROCERIA	XR150L	2020	149	2	KD07E2398590	9FMKD0722LF009637	3454021	\$ 7.400.000	\$ 460.443
160	BOGOTÁ	2366913	OFQ96E	704 - MOTO	HONDA	SIN CARROCERIA	XR150L	2020	149	2	KD07E2392257	9FMKD0727LF005048	3454021	\$ 7.400.000	\$ 460.443
161	BOGOTÁ	2366914	OFQ98E	704 - MOTO	HONDA	SIN CARROCERIA	XR150L	2020	149	2	KD07E2441518	9FMKD0726LF009284	3454021	\$ 7.400.000	\$ 460.443
162	BOGOTÁ	2366915	OFQ97E	704 - MOTO	HONDA	SIN CARROCERIA	XR150L	2020	149	2	KD07E2394361	9FMKD0727LF006295	3454021	\$ 7.400.000	\$ 460.443
163	PALMIRA	1022808	OJX622	BUS/BUSETA	YUTONG		ZK6107HA	2020	6.700	41	78689730	LZYTBD66L1000059	33770007	\$ 305.600.000	\$ 1.029.779
164	MEDELLIN	147109	OMZ115	702 - CAMIONETA	RENAULT	WAGON	DUSTER INTES4X4	2020	1.998	5	E410C2336646	9FBHSR5B3LM251312	8036015	\$ 62.900.000	\$ 1.105.663
165	MEDELLIN	147147	OMZ116	702 - CAMIONETA	CAMIONETA	PICK UP	MINI	2020	2.447	5	4D56UAW7332	MMBJYKL30LH001148	6242026	\$ 132.400.000	\$ 645.627
166	LA PAZ	8000311	OJZ176	BUS/BUSETA	CHEVROLET			2021	5.193	38 PAS	4HK1-0DA612	9CCFRR903MB000979	1671016	\$ 250.700.000	\$ 1.029.779
167	ORINOQUIA	6004376	PYB66A	704 - MOTO	SUZUKI	SIN CARROCERIA	AX100	2003	98	1	1B50FDMG-319583	9F5BE11AX3C101284	8817002	\$ 370.000	\$ 343.346
169	BOGOTÁ	2370138	JQV095	BUS/BUSETA	CHEVROLET	BUS		2022	5.193	38 PAS	4HK1-0ED391	9CCFRR909NB001099	1671016	\$ 296.894.302	***
170	BOGOTÁ	2370139	JQV096	BUS/BUSETA	CHEVROLET	BUS		2022	5.193	38 PAS	4HK1-QJB158	9CCFRR90XNB009681	1671016	\$ 296.894.302	***
171	MEDELLIN	125586	TL16199	FOTON	MAQ AGRICOLA	TRACTOR	FOTON-FT250	2010			936403	TB06276AM	NA	NA	\$ 874.531
172	PALMIRA	1008591	TL767Z	MASSEY FERGUSON	MAQ AGRICOLA	TRACTOR	TRACTOR	1994	6.000	3.2 TON	TU8828B 054767Z	5718001926	NA	NA	\$ 605.527
173	PALMIRA	1018737	TL1231	JOHN DEERE	MAQ AGRICOLA	TRACTOR	TRACTOR	2011	276	3.3 TON	PE4045T851231	1P06403JBTO20964	NA	NA	\$ 605.527
174	PALMIRA	1008427	JKO88B	MASSEY FERGUSON	MAQ AGRICOLA	TRACTOR	MF680	1980	6.000	3.5 TON/1PAS	LD22052N13853T44132E	SNN	NA	NA	\$ 605.527
175	PALMIRA	1008458	JKO89B	JOHN DEERE	MAQ AGRICOLA	TRACTOR		1980	3.000	3 TON / 1 PAS	SNX	4219DR06237405T	NA	NA	\$ 605.527
													TOTAL	\$ 8.377.098.604	\$ 125.114.095

Póliza SOAT según Orden Contractual de Suministro No. 3 de 2021, con la ASEGURADORA SOLIDARIA DE COLOMBIA ENTIDAD COOPERATIVA

Notas:

*: Vehículo retirado del servicio. No cubierto por póliza SOAT.

** : Vehículos cubiertos por la póliza de Maquinaria Amarilla

***: Vehículos adquiridos en diciembre de 2021, por lo cual no están incluidos en los SOAT adquiridos mediante la OSU-03 de 2021

****: La sede solicitó no incluirlo en la cobertura SOAT mediante correo electrónico del 3 de diciembre de 2020, informando que "(...) el vehículo de placas OKD168 empieza el proceso de desintegración en enero de 2021"

Fuente: Información suministrada por Jargu S.A de bienes asegurados a diciembre de 2021.

Anexo No. 7. Relación bienes asegurados en la póliza Casco Barco a diciembre 31 de 2021.

Tabla A 9. Relación bienes asegurados en la póliza Casco Barco a diciembre 31 de 2021

No.	SEDE	GRUPO	ITEM	PLACA	VALOR ASEGURADO A DICIEMBRE DE 2021
1	AMAZONIA	675 EQUIPO DE TRANSPORTE TRACCION Y ELEVACION	BOTES	5001467	5.351.539
2	AMAZONIA	675 EQUIPO DE TRANSPORTE TRACCION Y ELEVACION	BOTES	5001483	18.212.000
3	AMAZONIA	675 EQUIPO DE TRANSPORTE TRACCION Y ELEVACION	MOTOR FUERA DE BORDA	5001400	5.480.000
4	AMAZONIA	675 EQUIPO DE TRANSPORTE TRACCION Y ELEVACION	MOTOR FUERA DE BORDA	5001402	5.170.000
5	AMAZONIA	675 EQUIPO DE TRANSPORTE TRACCION Y ELEVACION	MOTOR FUERA DE BORDA	5001476	20.680.000
6	AMAZONIA	675 EQUIPO DE TRANSPORTE TRACCION Y ELEVACION	MOTOR FUERA DE BORDA	5002274	1.300.000
7	BOGOTA	675 EQUIPO DE TRANSPORTE TRACCION Y ELEVACION	BOTES	2237567	2.700.000
8	BOGOTA	675 EQUIPO DE TRANSPORTE TRACCION Y ELEVACION	BOTES	2266958	1.300.000
9	BOGOTA	675 EQUIPO DE TRANSPORTE TRACCION Y ELEVACION	BOTES	2266959	1.300.000
10	BOGOTA	675 EQUIPO DE TRANSPORTE TRACCION Y ELEVACION	BOTES	2266960	1.300.000
11	CARIBE	675 EQUIPO DE TRANSPORTE TRACCION Y ELEVACION	BOTES	7003420	6.200.000
12	CARIBE	675 EQUIPO DE TRANSPORTE TRACCION Y ELEVACION	MOTOR FUERA DE BORDA	7003421	5.545.000
13	MEDELLIN	675 EQUIPO DE TRANSPORTE TRACCION Y ELEVACION	MOTOR FUERA DE BORDA	139262	6.743.382
14	ORINOQUIA	675 EQUIPO DE TRANSPORTE TRACCION Y ELEVACION	BOTES	6000236	318.879
Total					81.600.800

Fuente: Información suministrada por Jargu S.A de bienes asegurados a diciembre de 2021.

Anexo No. 8. Relación bienes asegurados en la póliza Maquinaria Equipo a diciembre 31 de 2021.

Tabla A 10. Relación bienes asegurados en la póliza Maquinaria Equipo a diciembre 31 de 2021

No.	Sede	Grupo	Nombre Grupo	Subgrupo	Nombre Subgrupo	Item	Nombre Item	Placa	Costo del Bien	Valor asegurado a 31 dic de 2021 (Corresponde al costo total a 31 de diciembre de 2021)
1	BOGOTA	675	EQUIPO DE TRANSPORTE TRACCION Y ELEVACION	3	DE ELEVACION	1183	MONTACARGA	2361500	2.156.617	2.156.617
2	BOGOTA	655	MAQUINARIA Y EQUIPO	1	EQUIPO DE CONSTRUCCION	27275	MINICARGADOR	2295530	64.655.172	64.655.172
3	BOGOTA	655	MAQUINARIA Y EQUIPO	5	HERRAMIENTAS Y ACCESORIOS	15216	BRAZO DE RETROESCABADORA	2079099	16.305.096	16.305.096
4	BOGOTA	655	MAQUINARIA Y EQUIPO	4	EQUIPO AGRICOLA	1757	PODADORA	2079445	40.250.000	40.250.000
5	BOGOTA	655	MAQUINARIA Y EQUIPO	1	EQUIPO DE CONSTRUCCION	27274	MINIRETROEXCAVADORA	2293977	207.798.560	207.798.560
6	BOGOTA	655	MAQUINARIA Y EQUIPO	4	EQUIPO AGRICOLA	1757	PODADORA	2316103	1.298.275	1.298.275
7	BOGOTA	655	MAQUINARIA Y EQUIPO	4	EQUIPO AGRICOLA	75	TRACTOR	2294075	60.000.000	60.000.000
8	BOGOTA	655	MAQUINARIA Y EQUIPO	4	EQUIPO AGRICOLA	1757	PODADORA	2294676	2.500.000	2.500.000
9	BOGOTA	655	MAQUINARIA Y EQUIPO	1	EQUIPO DE CONSTRUCCION	27274	MINIRETROEXCAVADORA	2295529	90.517.241	90.517.241
10	BOGOTA	655	MAQUINARIA Y EQUIPO	4	EQUIPO AGRICOLA	1757	PODADORA	2079222	40.250.000	40.250.000
11	BOGOTA	655	MAQUINARIA Y EQUIPO	4	EQUIPO AGRICOLA	75	TRACTOR	2272904	60.000.000	60.000.000
12	BOGOTA	655	MAQUINARIA Y EQUIPO	4	EQUIPO AGRICOLA	75	TRACTOR	2368929	123.750.000	123.750.000
13	BOGOTA	655	MAQUINARIA Y EQUIPO	4	EQUIPO AGRICOLA	75	TRACTOR	2393029	37.229.537	37.229.537
14	BOGOTA	655	MAQUINARIA Y EQUIPO	4	EQUIPO AGRICOLA	75	TRACTOR	2272905	60.000.000	60.000.000
15	BOGOTA	675	EQUIPO DE TRANSPORTE TRACCION Y ELEVACION	1	TERRESTRE	1756	ESTIBADOR	2052033	957.406	957.406
16	BOGOTA	655	MAQUINARIA Y EQUIPO	6	MAQUINARIA INDUSTRIAL	151	ELEVADOR	2294501	13.015.000	13.015.000
17	BOGOTA	675	EQUIPO DE TRANSPORTE TRACCION Y ELEVACION	1	TERRESTRE	65	REMOLQUE	2272906	17.000.000	17.000.000
18	BOGOTA	655	MAQUINARIA Y EQUIPO	4	EQUIPO AGRICOLA	23665	MAQUINA TRITUTADORA DE MADERA	2245147	44.000.000	44.000.000
19	BOGOTA	675	EQUIPO DE TRANSPORTE TRACCION Y ELEVACION	1	TERRESTRE	65	REMOLQUE	2294076	17.000.000	17.000.000
20	BOGOTA	675	EQUIPO DE TRANSPORTE TRACCION Y ELEVACION	1	TERRESTRE	65	REMOLQUE	2239689	74.500.000	74.500.000
21	BOGOTA	675	EQUIPO DE TRANSPORTE TRACCION Y ELEVACION	1	TERRESTRE	65	REMOLQUE	2339327	22.895.000	22.895.000
22	BOGOTA	655	MAQUINARIA Y EQUIPO	5	HERRAMIENTAS Y ACCESORIOS	129	COMPACTADOR	2342149	6.420.690	6.420.690
23	BOGOTA	675	EQUIPO DE TRANSPORTE TRACCION Y ELEVACION	3	DE ELEVACION	1183	MONTACARGA	2333242	2.557.500	2.557.500
24	BOGOTA	655	MAQUINARIA Y EQUIPO	4	EQUIPO AGRICOLA	75	TRACTOR	2351341	130.000.000	130.000.000
25	BOGOTA	655	MAQUINARIA Y EQUIPO	4	EQUIPO AGRICOLA	75	TRACTOR	2299716	60.000.000	60.000.000
26	BOGOTA	655	MAQUINARIA Y EQUIPO	5	HERRAMIENTAS Y ACCESORIOS	129	COMPACTADOR	2398010	12.880.000	12.880.000
27	BOGOTA	675	EQUIPO DE TRANSPORTE TRACCION Y ELEVACION	1	TERRESTRE	1756	ESTIBADOR	2052032	1.447.000	1.447.000
28	BOGOTA	655	MAQUINARIA Y EQUIPO	4	EQUIPO AGRICOLA	724	CORTACESPED - PODADORA	2294674	39.500.000	39.500.000
29	BOGOTA	655	MAQUINARIA Y EQUIPO	4	EQUIPO AGRICOLA	724	CORTACESPED - PODADORA	2294675	39.500.000	39.500.000
30	BOGOTA	655	MAQUINARIA Y EQUIPO	5	HERRAMIENTAS Y ACCESORIOS	129	COMPACTADOR	2294520	36.500.000	36.500.000
31	BOGOTA	655	MAQUINARIA Y EQUIPO	6	MAQUINARIA INDUSTRIAL	151	ELEVADOR	2507429	6.228.247	6.228.247

UNAL

32	BOGOTA	655	MAQUINARIA Y EQUIPO	5	HERRAMIENTAS Y ACCESORIOS	129	COMPACTADOR	2238724	8.500.000	8.500.000
33	BOGOTA	655	MAQUINARIA Y EQUIPO	4	EQUIPO AGRICOLA	23665	MAQUINA TRITUDORA DE MADERA	2402609	9.000.000	9.000.000
34	BOGOTA	655	MAQUINARIA Y EQUIPO	4	EQUIPO AGRICOLA	75	TRACTOR	2335312	100.000.000	100.000.000
35	BOGOTA	675	EQUIPO DE TRANSPORTE TRACCION Y ELEVACION	1	TERRESTRE	65	REMOLQUE	2335311	18.000.000	18.000.000
36	BOGOTA	655	MAQUINARIA Y EQUIPO	4	EQUIPO AGRICOLA	56	MOTOCULTOR	2045062	6.931.765	6.931.765
37	BOGOTA	675	EQUIPO DE TRANSPORTE TRACCION Y ELEVACION	3	DE ELEVACION	1183	MONTACARGA	2400914	2.990.000	2.990.000
38	BOGOTA	655	MAQUINARIA Y EQUIPO	4	EQUIPO AGRICOLA	75	TRACTOR	2051620	3.657.426	3.657.426
39	BOGOTA	655	MAQUINARIA Y EQUIPO	4	EQUIPO AGRICOLA	15215	ROTOCULTIVADOR	2047437	5.015.500	5.015.500
40	BOGOTA	655	MAQUINARIA Y EQUIPO	4	EQUIPO AGRICOLA	62	RASTRA	2326417	8.200.859	8.200.859
41	BOGOTA	655	MAQUINARIA Y EQUIPO	4	EQUIPO AGRICOLA	68	SEMBRADORA	2051616	18.408.191	18.408.191
42	BOGOTA	675	EQUIPO DE TRANSPORTE TRACCION Y ELEVACION	1	TERRESTRE	65	REMOLQUE	2047434	2.125.500	2.125.500
43	BOGOTA	655	MAQUINARIA Y EQUIPO	4	EQUIPO AGRICOLA	15215	ROTOCULTIVADOR	2045063	7.973.333	7.973.333
44	BOGOTA	655	MAQUINARIA Y EQUIPO	5	HERRAMIENTAS Y ACCESORIOS	129	COMPACTADOR	2039867	4.528.891	4.528.891
45	BOGOTA	655	MAQUINARIA Y EQUIPO	5	HERRAMIENTAS Y ACCESORIOS	129	COMPACTADOR	2341107	58.792.900	58.792.900
46	BOGOTA	675	EQUIPO DE TRANSPORTE TRACCION Y ELEVACION	3	DE ELEVACION	1183	MONTACARGA	2307160	13.114.514	13.114.514
47	BOGOTA	655	MAQUINARIA Y EQUIPO	5	HERRAMIENTAS Y ACCESORIOS	129	COMPACTADOR	2355762	7.300.000	7.300.000
48	BOGOTA	655	MAQUINARIA Y EQUIPO	6	MAQUINARIA INDUSTRIAL	1594	PUENTE GRUA	2350404	9.753.333	9.753.333
49	BOGOTA	655	MAQUINARIA Y EQUIPO	5	HERRAMIENTAS Y ACCESORIOS	129	COMPACTADOR	2350706	9.944.135	9.944.135
50	BOGOTA	675	EQUIPO DE TRANSPORTE TRACCION Y ELEVACION	3	DE ELEVACION	1183	MONTACARGA	2052030	4.600.000	4.600.000
51	BOGOTA	655	MAQUINARIA Y EQUIPO	4	EQUIPO AGRICOLA	68	SEMBRADORA	2162677	1.676.797	1.676.797
52	BOGOTA	655	MAQUINARIA Y EQUIPO	4	EQUIPO AGRICOLA	68	SEMBRADORA	2093586	7.800.000	7.800.000
53	BOGOTA	655	MAQUINARIA Y EQUIPO	6	MAQUINARIA INDUSTRIAL	151	ELEVADOR	2298239	17.800.000	17.800.000
54	BOGOTA	655	MAQUINARIA Y EQUIPO	6	MAQUINARIA INDUSTRIAL	151	ELEVADOR	2298240	17.600.000	17.600.000
55	BOGOTA	675	EQUIPO DE TRANSPORTE TRACCION Y ELEVACION	1	TERRESTRE	65	REMOLQUE	2274285	1.600.000	1.600.000
56	BOGOTA	655	MAQUINARIA Y EQUIPO	4	EQUIPO AGRICOLA	56	MOTOCULTOR	2056553	1.173.333	1.173.333
57	BOGOTA	655	MAQUINARIA Y EQUIPO	4	EQUIPO AGRICOLA	1757	PODADORA	2079446	33.246.200	33.246.200
58	BOGOTA	675	EQUIPO DE TRANSPORTE TRACCION Y ELEVACION	1	TERRESTRE	65	REMOLQUE	2274284	1.600.000	1.600.000
59	BOGOTA	655	MAQUINARIA Y EQUIPO	4	EQUIPO AGRICOLA	62	RASTRA	2330814	17.371.429	17.371.429
60	BOGOTA	655	MAQUINARIA Y EQUIPO	4	EQUIPO AGRICOLA	56	MOTOCULTOR	2291399	5.954.186	5.954.186
61	BOGOTA	655	MAQUINARIA Y EQUIPO	4	EQUIPO AGRICOLA	75	TRACTOR	2248510	72.049.995	72.049.995
62	BOGOTA	655	MAQUINARIA Y EQUIPO	4	EQUIPO AGRICOLA	1776	COSECHADORA	2332080	22.150.000	22.150.000
63	BOGOTA	655	MAQUINARIA Y EQUIPO	4	EQUIPO AGRICOLA	80	ZANJADORA	2056572	3.550.000	3.550.000
64	BOGOTA	655	MAQUINARIA Y EQUIPO	4	EQUIPO AGRICOLA	68	SEMBRADORA	2330812	27.595.239	27.595.239
65	BOGOTA	655	MAQUINARIA Y EQUIPO	4	EQUIPO AGRICOLA	75	TRACTOR	2051619	40.000.000	40.000.000
66	BOGOTA	675	EQUIPO DE TRANSPORTE TRACCION Y ELEVACION	1	TERRESTRE	65	REMOLQUE	2062055	1.961.925	1.961.925
67	BOGOTA	655	MAQUINARIA Y EQUIPO	4	EQUIPO AGRICOLA	75	TRACTOR	2293567	130.000.000	130.000.000
68	BOGOTA	675	EQUIPO DE TRANSPORTE TRACCION Y ELEVACION	1	TERRESTRE	65	REMOLQUE	2053729	6.191.200	6.191.200
69	BOGOTA	675	EQUIPO DE TRANSPORTE TRACCION Y ELEVACION	1	TERRESTRE	65	REMOLQUE	2368830	11.500.000	11.500.000
70	BOGOTA	655	MAQUINARIA Y EQUIPO	5	HERRAMIENTAS Y ACCESORIOS	129	COMPACTADOR	2363989	63.800.000	63.800.000
71	BOGOTA	655	MAQUINARIA Y EQUIPO	5	HERRAMIENTAS Y ACCESORIOS	129	COMPACTADOR	2363986	48.800.000	48.800.000

Página 116

72	BOGOTA	655	MAQUINARIA Y EQUIPO	6	MAQUINARIA INDUSTRIAL	1594	PUENTE GRUA	2361302	5.884.000	5.884.000
73	BOGOTA	655	MAQUINARIA Y EQUIPO	4	EQUIPO AGRICOLA	724	CORTACESPED - PODADORA	2338385	4.700.000	4.700.000
74	MEDELLIN	655	MAQUINARIA Y EQUIPO	4	EQUIPO AGRICOLA	56	MOTOCULTOR	5065202	5.700.000	5.700.000
75	MEDELLIN	655	MAQUINARIA Y EQUIPO	4	EQUIPO AGRICOLA	75	TRACTOR	23183	100.000	100.000
76	MEDELLIN	655	MAQUINARIA Y EQUIPO	4	EQUIPO AGRICOLA	23665	MAQUINA TRITUTADORA DE MADERA	130446	9.707.207	9.707.207
77	MEDELLIN	655	MAQUINARIA Y EQUIPO	4	EQUIPO AGRICOLA	75	TRACTOR	125586	7.432.073	7.432.073
78	MEDELLIN	655	MAQUINARIA Y EQUIPO	5	HERRAMIENTAS Y ACCESORIOS	129	COMPACTADOR	140064	14.900.000	14.900.000
79	MEDELLIN	655	MAQUINARIA Y EQUIPO	6	MAQUINARIA INDUSTRIAL	151	ELEVADOR	133366	28.500.000	28.500.000
80	MEDELLIN	655	MAQUINARIA Y EQUIPO	4	EQUIPO AGRICOLA	75	TRACTOR	23181	100.000	100.000
81	MEDELLIN	655	MAQUINARIA Y EQUIPO	4	EQUIPO AGRICOLA	75	TRACTOR	23182	100.000	100.000
82	MEDELLIN	655	MAQUINARIA Y EQUIPO	4	EQUIPO AGRICOLA	75	TRACTOR	44945	4.696.481	4.696.481
83	MEDELLIN	655	MAQUINARIA Y EQUIPO	4	EQUIPO AGRICOLA	1775	ESPARCIDORA	58237	2.414.652	2.414.652
84	MEDELLIN	655	MAQUINARIA Y EQUIPO	4	EQUIPO AGRICOLA	724	CORTACESPED - PODADORA	58236	3.808.331	3.808.331
85	MEDELLIN	655	MAQUINARIA Y EQUIPO	5	HERRAMIENTAS Y ACCESORIOS	129	COMPACTADOR	139671	12.603.715	12.603.715
86	MEDELLIN	655	MAQUINARIA Y EQUIPO	4	EQUIPO AGRICOLA	46	ENFARDADORA	641110	3.160.823	3.160.823
87	MEDELLIN	655	MAQUINARIA Y EQUIPO	5	HERRAMIENTAS Y ACCESORIOS	129	COMPACTADOR	139670	12.603.715	12.603.715
88	MEDELLIN	655	MAQUINARIA Y EQUIPO	4	EQUIPO AGRICOLA	75	TRACTOR	1966	100.000	100.000
89	MEDELLIN	655	MAQUINARIA Y EQUIPO	4	EQUIPO AGRICOLA	1776	COSECHADORA	58235	11.662.264	11.662.264
90	MEDELLIN	655	MAQUINARIA Y EQUIPO	4	EQUIPO AGRICOLA	75	TRACTOR	116599	2.382.346	2.382.346
91	MEDELLIN	655	MAQUINARIA Y EQUIPO	5	HERRAMIENTAS Y ACCESORIOS	129	COMPACTADOR	140063	14.900.000	14.900.000
92	MEDELLIN	655	MAQUINARIA Y EQUIPO	4	EQUIPO AGRICOLA	75	TRACTOR	66039	366.000	366.000
93	MEDELLIN	655	MAQUINARIA Y EQUIPO	4	EQUIPO AGRICOLA	1757	PODADORA	139273	2.050.000	2.050.000
94	MEDELLIN	655	MAQUINARIA Y EQUIPO	4	EQUIPO AGRICOLA	724	CORTACESPED - PODADORA	641002	3.550.833	3.550.833
95	MEDELLIN	655	MAQUINARIA Y EQUIPO	4	EQUIPO AGRICOLA	75	TRACTOR	137065	16.200.004	16.200.004
96	MEDELLIN	675	EQUIPO DE TRANSPORTE TRACCION Y ELEVACION	1	TERRESTRE	1756	ESTIBADOR	628861	1.700.000	1.700.000
97	MEDELLIN	655	MAQUINARIA Y EQUIPO	4	EQUIPO AGRICOLA	75	TRACTOR	23184	100.000	100.000
98	MEDELLIN	675	EQUIPO DE TRANSPORTE TRACCION Y ELEVACION	1	TERRESTRE	795	TRAILER	134778	7.500.000	7.500.000
99	MEDELLIN	655	MAQUINARIA Y EQUIPO	4	EQUIPO AGRICOLA	724	CORTACESPED - PODADORA	133679	1.070.603	1.070.603
100	MEDELLIN	655	MAQUINARIA Y EQUIPO	5	HERRAMIENTAS Y ACCESORIOS	129	COMPACTADOR	137162	3.520.000	3.520.000
101	MEDELLIN	655	MAQUINARIA Y EQUIPO	5	HERRAMIENTAS Y ACCESORIOS	129	COMPACTADOR	137845	9.782.500	9.782.500
102	MEDELLIN	655	MAQUINARIA Y EQUIPO	1	EQUIPO DE CONSTRUCCION	27274	MINIRETROEXCAVADORA	147607	26.857.143	26.857.143
103	MEDELLIN	655	MAQUINARIA Y EQUIPO	4	EQUIPO AGRICOLA	75	TRACTOR	138174	43.401.600	43.401.600
104	MEDELLIN	675	EQUIPO DE TRANSPORTE TRACCION Y ELEVACION	1	TERRESTRE	65	REMOLQUE	138176	12.200.000	12.200.000
105	MEDELLIN	655	MAQUINARIA Y EQUIPO	4	EQUIPO AGRICOLA	43	CULTIVADORA	138178	11.047.619	11.047.619
106	MEDELLIN	655	MAQUINARIA Y EQUIPO	4	EQUIPO AGRICOLA	46	ENFARDADORA	138181	44.000.000	44.000.000
107	MEDELLIN	655	MAQUINARIA Y EQUIPO	4	EQUIPO AGRICOLA	68	SEMBRADORA	138177	35.238.095	35.238.095
108	MEDELLIN	655	MAQUINARIA Y EQUIPO	4	EQUIPO AGRICOLA	67	SEGADORA	138179	33.000.000	33.000.000
109	MEDELLIN	655	MAQUINARIA Y EQUIPO	4	EQUIPO AGRICOLA	75	TRACTOR	138175	70.728.543	70.728.543
110	MEDELLIN	655	MAQUINARIA Y EQUIPO	4	EQUIPO AGRICOLA	1757	PODADORA	137301	1.238.935	1.238.935
111	MEDELLIN	655	MAQUINARIA Y EQUIPO	4	EQUIPO AGRICOLA	27417	RASTRILLO HILERADOR	138180	13.000.000	13.000.000

Página 117

112	MEDELLIN	655	MAQUINARIA Y EQUIPO	4	EQUIPO AGRICOLA	27122	TRITURADORA RESIDUOS VEGETALES	147600	14.000.000	14.000.000
113	MEDELLIN	655	MAQUINARIA Y EQUIPO	4	EQUIPO AGRICOLA	724	CORTACESPED - PODADORA	147763	1.876.101	1.876.101
114	MEDELLIN	655	MAQUINARIA Y EQUIPO	6	MAQUINARIA INDUSTRIAL	1594	PUENTE GRUA	147443	33.251.050	33.251.050
115	MEDELLIN	655	MAQUINARIA Y EQUIPO	1	EQUIPO DE CONSTRUCCION	27274	MINIRETROEXCAVADORA	147608	26.857.143	26.857.143
116	MEDELLIN	655	MAQUINARIA Y EQUIPO	4	EQUIPO AGRICOLA	75	TRACTOR	106951	20.000.000	20.000.000
117	MEDELLIN	655	MAQUINARIA Y EQUIPO	4	EQUIPO AGRICOLA	75	TRACTOR	111852	12.733.404	12.733.404
118	MEDELLIN	655	MAQUINARIA Y EQUIPO	4	EQUIPO AGRICOLA	75	TRACTOR	115906	38.787.350	38.787.350
119	MEDELLIN	655	MAQUINARIA Y EQUIPO	4	EQUIPO AGRICOLA	68	SEMBRADORA	628552	1.398.000	1.398.000
120	MEDELLIN	655	MAQUINARIA Y EQUIPO	4	EQUIPO AGRICOLA	724	CORTACESPED - PODADORA	147764	1.876.101	1.876.101
121	MEDELLIN	655	MAQUINARIA Y EQUIPO	4	EQUIPO AGRICOLA	67	SEGADORA	48331	13.780.000	13.780.000
122	MEDELLIN	675	EQUIPO DE TRANSPORTE TRACCION Y ELEVACION	1	TERRESTRE	65	REMOLQUE	142415	22.279.679	22.279.679
123	MEDELLIN	655	MAQUINARIA Y EQUIPO	4	EQUIPO AGRICOLA	75	TRACTOR	141827	39.032.013	39.032.013
124	MEDELLIN	655	MAQUINARIA Y EQUIPO	4	EQUIPO AGRICOLA	75	TRACTOR	141835	39.032.013	39.032.013
125	MEDELLIN	655	MAQUINARIA Y EQUIPO	4	EQUIPO AGRICOLA	75	TRACTOR	141849	39.032.013	39.032.013
126	MEDELLIN	655	MAQUINARIA Y EQUIPO	4	EQUIPO AGRICOLA	75	TRACTOR	141850	39.032.013	39.032.013
127	MEDELLIN	655	MAQUINARIA Y EQUIPO	4	EQUIPO AGRICOLA	46	ENFARDADORA	141820	30.000.000	30.000.000
128	MEDELLIN	655	MAQUINARIA Y EQUIPO	4	EQUIPO AGRICOLA	67	SEGADORA	141825	13.000.000	13.000.000
129	MEDELLIN	655	MAQUINARIA Y EQUIPO	4	EQUIPO AGRICOLA	68	SEMBRADORA	141847	10.476.200	10.476.200
130	MEDELLIN	655	MAQUINARIA Y EQUIPO	4	EQUIPO AGRICOLA	27416	REMOLQUE BASCULANTE	141859	6.900.000	6.900.000
131	MEDELLIN	655	MAQUINARIA Y EQUIPO	4	EQUIPO AGRICOLA	27417	RASTRILLO HILERADOR	141843	15.200.000	15.200.000
132	MEDELLIN	655	MAQUINARIA Y EQUIPO	4	EQUIPO AGRICOLA	75	TRACTOR	141818	39.032.013	39.032.013
133	MEDELLIN	655	MAQUINARIA Y EQUIPO	4	EQUIPO AGRICOLA	75	TRACTOR	141839	39.032.013	39.032.013
134	MEDELLIN	655	MAQUINARIA Y EQUIPO	4	EQUIPO AGRICOLA	46	ENFARDADORA	141829	30.000.000	30.000.000
135	MEDELLIN	655	MAQUINARIA Y EQUIPO	4	EQUIPO AGRICOLA	27416	REMOLQUE BASCULANTE	141858	6.900.000	6.900.000
136	MEDELLIN	655	MAQUINARIA Y EQUIPO	4	EQUIPO AGRICOLA	68	SEMBRADORA	141826	10.476.200	10.476.200
137	MEDELLIN	655	MAQUINARIA Y EQUIPO	4	EQUIPO AGRICOLA	46	ENFARDADORA	141854	30.000.000	30.000.000
138	MEDELLIN	655	MAQUINARIA Y EQUIPO	4	EQUIPO AGRICOLA	67	SEGADORA	141846	13.000.000	13.000.000
139	MEDELLIN	655	MAQUINARIA Y EQUIPO	4	EQUIPO AGRICOLA	27416	REMOLQUE BASCULANTE	141844	6.900.000	6.900.000
140	MEDELLIN	655	MAQUINARIA Y EQUIPO	4	EQUIPO AGRICOLA	67	SEGADORA	141838	13.000.000	13.000.000
141	MEDELLIN	655	MAQUINARIA Y EQUIPO	4	EQUIPO AGRICOLA	68	SEMBRADORA	141865	10.476.200	10.476.200
142	MEDELLIN	655	MAQUINARIA Y EQUIPO	4	EQUIPO AGRICOLA	27417	RASTRILLO HILERADOR	141831	15.200.000	15.200.000
143	MEDELLIN	655	MAQUINARIA Y EQUIPO	4	EQUIPO AGRICOLA	46	ENFARDADORA	141841	30.000.000	30.000.000
144	MEDELLIN	655	MAQUINARIA Y EQUIPO	4	EQUIPO AGRICOLA	67	SEGADORA	141833	13.000.000	13.000.000
145	MEDELLIN	655	MAQUINARIA Y EQUIPO	4	EQUIPO AGRICOLA	68	SEMBRADORA	141834	10.476.200	10.476.200
146	MEDELLIN	655	MAQUINARIA Y EQUIPO	4	EQUIPO AGRICOLA	27416	REMOLQUE BASCULANTE	141860	6.900.000	6.900.000
147	MEDELLIN	655	MAQUINARIA Y EQUIPO	4	EQUIPO AGRICOLA	75	TRACTOR	141848	39.032.013	39.032.013
148	MEDELLIN	655	MAQUINARIA Y EQUIPO	4	EQUIPO AGRICOLA	75	TRACTOR	141817	39.032.013	39.032.013
149	MEDELLIN	655	MAQUINARIA Y EQUIPO	4	EQUIPO AGRICOLA	27417	RASTRILLO HILERADOR	141822	15.200.000	15.200.000
150	MEDELLIN	655	MAQUINARIA Y EQUIPO	4	EQUIPO AGRICOLA	27417	RASTRILLO HILERADOR	141823	15.200.000	15.200.000
151	MEDELLIN	675	EQUIPO DE TRANSPORTE TRACCION Y ELEVACION	1	TERRESTRE	795	TRAILER	145015	4.000.000	4.000.000

Página 18

152	MEDELLIN	655	MAQUINARIA Y EQUIPO	5	HERRAMIENTAS Y ACCESORIOS	129	COMPACTADOR	148270	1.950.000	1.950.000
153	MEDELLIN	675	EQUIPO DE TRANSPORTE TRACCION Y ELEVACION	1	TERRESTRE	795	TRAILER	136785	1.800.000	1.800.000
154	MANIZALES	655	MAQUINARIA Y EQUIPO	5	HERRAMIENTAS Y ACCESORIOS	129	COMPACTADOR	4024956	12.425.784	12.425.784
155	MANIZALES	655	MAQUINARIA Y EQUIPO	6	MAQUINARIA INDUSTRIAL	1594	PUENTE GRUA	4064551	46.080.000	46.080.000
156	MANIZALES	655	MAQUINARIA Y EQUIPO	5	HERRAMIENTAS Y ACCESORIOS	129	COMPACTADOR	4024962	4.241.000	4.241.000
157	MANIZALES	655	MAQUINARIA Y EQUIPO	6	MAQUINARIA INDUSTRIAL	1594	PUENTE GRUA	4064266	98.700.000	98.700.000
158	MANIZALES	655	MAQUINARIA Y EQUIPO	6	MAQUINARIA INDUSTRIAL	1594	PUENTE GRUA	4039790	193.794.756	193.794.756
159	MANIZALES	655	MAQUINARIA Y EQUIPO	4	EQUIPO AGRICOLA	724	CORTACESPED - PODADORA	4057313	8.000.000	8.000.000
160	MANIZALES	675	EQUIPO DE TRANSPORTE TRACCION Y ELEVACION	3	DE ELEVACION	1183	MONTACARGA	4039792	3.900.000	3.900.000
161	PALMIRA	655	MAQUINARIA Y EQUIPO	4	EQUIPO AGRICOLA	75	TRACTOR	1022096	13.000.000	13.000.000
162	PALMIRA	655	MAQUINARIA Y EQUIPO	4	EQUIPO AGRICOLA	27416	REMOLQUE BASCULANTE	1021742	1.890.000	1.890.000
163	PALMIRA	655	MAQUINARIA Y EQUIPO	4	EQUIPO AGRICOLA	27416	REMOLQUE BASCULANTE	1021741	1.890.000	1.890.000
164	PALMIRA	655	MAQUINARIA Y EQUIPO	4	EQUIPO AGRICOLA	6210	MOTOAZADA	1021000	4.223.000	4.223.000
165	PALMIRA	655	MAQUINARIA Y EQUIPO	4	EQUIPO AGRICOLA	724	CORTACESPED - PODADORA	1015003	948.276	948.276
166	PALMIRA	655	MAQUINARIA Y EQUIPO	4	EQUIPO AGRICOLA	724	CORTACESPED - PODADORA	1019636	1.580.000	1.580.000
167	PALMIRA	655	MAQUINARIA Y EQUIPO	4	EQUIPO AGRICOLA	27416	REMOLQUE BASCULANTE	1021746	24.600.000	24.600.000
168	PALMIRA	655	MAQUINARIA Y EQUIPO	4	EQUIPO AGRICOLA	6210	MOTOAZADA	1022160	3.790.476	3.790.476
169	PALMIRA	655	MAQUINARIA Y EQUIPO	6	MAQUINARIA INDUSTRIAL	151	ELEVADOR	1015018	89.000.000	89.000.000
170	PALMIRA	655	MAQUINARIA Y EQUIPO	4	EQUIPO AGRICOLA	6210	MOTOAZADA	1021740	3.600.000	3.600.000
171	PALMIRA	655	MAQUINARIA Y EQUIPO	4	EQUIPO AGRICOLA	6210	MOTOAZADA	1021739	3.600.000	3.600.000
172	PALMIRA	655	MAQUINARIA Y EQUIPO	4	EQUIPO AGRICOLA	6210	MOTOAZADA	1022162	3.790.476	3.790.476
173	PALMIRA	655	MAQUINARIA Y EQUIPO	4	EQUIPO AGRICOLA	75	TRACTOR	1008427	2.000.000	2.000.000
174	PALMIRA	655	MAQUINARIA Y EQUIPO	6	MAQUINARIA INDUSTRIAL	151	ELEVADOR	1019055	59.353.936	59.353.936
175	PALMIRA	655	MAQUINARIA Y EQUIPO	4	EQUIPO AGRICOLA	6210	MOTOAZADA	1022161	3.790.476	3.790.476
176	PALMIRA	675	EQUIPO DE TRANSPORTE TRACCION Y ELEVACION	1	TERRESTRE	795	TRAILER	1022164	1.638.655	1.638.655
177	PALMIRA	675	EQUIPO DE TRANSPORTE TRACCION Y ELEVACION	1	TERRESTRE	795	TRAILER	1022163	1.638.655	1.638.655
178	PALMIRA	675	EQUIPO DE TRANSPORTE TRACCION Y ELEVACION	1	TERRESTRE	65	REMOLQUE	1016968	5.900.000	5.900.000
179	PALMIRA	655	MAQUINARIA Y EQUIPO	4	EQUIPO AGRICOLA	1776	COSECHADORA	1021745	30.000.000	30.000.000
180	PALMIRA	655	MAQUINARIA Y EQUIPO	4	EQUIPO AGRICOLA	68	SEMBRADORA	1021175	4.600.000	4.600.000
181	PALMIRA	655	MAQUINARIA Y EQUIPO	4	EQUIPO AGRICOLA	6210	MOTOAZADA	1015047	6.387.931	6.387.931
182	PALMIRA	655	MAQUINARIA Y EQUIPO	4	EQUIPO AGRICOLA	22633	SEMBRADORA DE YUCA DE 2 LINEAS	1016747	7.993.443	7.993.443
183	PALMIRA	655	MAQUINARIA Y EQUIPO	4	EQUIPO AGRICOLA	62	RASTRA	1007187	4.831.067	4.831.067
184	PALMIRA	655	MAQUINARIA Y EQUIPO	4	EQUIPO AGRICOLA	46	ENFARDADORA	1023333	16.158.440	16.158.440
185	PALMIRA	655	MAQUINARIA Y EQUIPO	4	EQUIPO AGRICOLA	68	SEMBRADORA	1023339	5.642.632	5.642.632
186	PALMIRA	655	MAQUINARIA Y EQUIPO	4	EQUIPO AGRICOLA	75	TRACTOR	1008101	500.000	500.000
187	PALMIRA	655	MAQUINARIA Y EQUIPO	4	EQUIPO AGRICOLA	62	RASTRA	1008093	11.711.678	11.711.678
188	PALMIRA	675	EQUIPO DE TRANSPORTE TRACCION Y ELEVACION	1	TERRESTRE	65	REMOLQUE	1008099	5.082.620	5.082.620
189	PALMIRA	655	MAQUINARIA Y EQUIPO	4	EQUIPO AGRICOLA	27417	RASTRILLO HILERADOR	1023335	8.186.950	8.186.950
190	PALMIRA	655	MAQUINARIA Y EQUIPO	4	EQUIPO AGRICOLA	67	SEGADORA	1023338	7.001.990	7.001.990
191	PALMIRA	655	MAQUINARIA Y EQUIPO	4	EQUIPO AGRICOLA	62	RASTRA	1008592	15.239.273	15.239.273

Página 19

192	PALMIRA	655	MAQUINARIA Y EQUIPO	4	EQUIPO AGRICOLA	51	HILERADOR	1001362	7.193.720	7.193.720
193	PALMIRA	655	MAQUINARIA Y EQUIPO	4	EQUIPO AGRICOLA	75	TRACTOR	1008096	3.000.000	3.000.000
194	PALMIRA	655	MAQUINARIA Y EQUIPO	4	EQUIPO AGRICOLA	51	HILERADOR	1020472	7.193.720	7.193.720
195	PALMIRA	655	MAQUINARIA Y EQUIPO	4	EQUIPO AGRICOLA	67	SEGADORA	1020474	14.940.803	14.940.803
196	PALMIRA	655	MAQUINARIA Y EQUIPO	4	EQUIPO AGRICOLA	73	TEEDER	1020564	4.316.232	4.316.232
197	PALMIRA	655	MAQUINARIA Y EQUIPO	4	EQUIPO AGRICOLA	75	TRACTOR	1023331	27.621.888	27.621.888
198	PALMIRA	655	MAQUINARIA Y EQUIPO	4	EQUIPO AGRICOLA	56	MOTOCULTOR	1008577	11.042.069	11.042.069
199	PALMIRA	655	MAQUINARIA Y EQUIPO	4	EQUIPO AGRICOLA	73	TEEDER	1012963	4.566.352	4.566.352
200	PALMIRA	655	MAQUINARIA Y EQUIPO	4	EQUIPO AGRICOLA	68	SEMBRADORA	1008142	1.330.873	1.330.873
201	PALMIRA	655	MAQUINARIA Y EQUIPO	4	EQUIPO AGRICOLA	75	TRACTOR	1008591	2.000.000	2.000.000
202	PALMIRA	655	MAQUINARIA Y EQUIPO	4	EQUIPO AGRICOLA	67	SEGADORA	1020473	14.940.803	14.940.803
203	PALMIRA	655	MAQUINARIA Y EQUIPO	4	EQUIPO AGRICOLA	68	SEMBRADORA	1012568	2.632.198	2.632.198
204	PALMIRA	655	MAQUINARIA Y EQUIPO	4	EQUIPO AGRICOLA	22632	SEMBRADORA DE YUCA DE 3 LINEAS	1016748	10.344.319	10.344.319
205	PALMIRA	655	MAQUINARIA Y EQUIPO	4	EQUIPO AGRICOLA	27416	REMOLQUE BASCULANTE	1023336	3.716.448	3.716.448
206	PALMIRA	655	MAQUINARIA Y EQUIPO	4	EQUIPO AGRICOLA	75	TRACTOR	1008458	4.500.000	4.500.000
207	PALMIRA	655	MAQUINARIA Y EQUIPO	4	EQUIPO AGRICOLA	68	SEMBRADORA	1008595	4.934.786	4.934.786
208	PALMIRA	655	MAQUINARIA Y EQUIPO	4	EQUIPO AGRICOLA	6210	MOTOAZADA	1020543	5.977.841	5.977.841
209	PALMIRA	655	MAQUINARIA Y EQUIPO	6	MAQUINARIA INDUSTRIAL	151	ELEVADOR	1019056	60.972.000	60.972.000
210	PALMIRA	655	MAQUINARIA Y EQUIPO	4	EQUIPO AGRICOLA	75	TRACTOR	1018737	60.469.032	60.469.032
211	PALMIRA	655	MAQUINARIA Y EQUIPO	4	EQUIPO AGRICOLA	68	SEMBRADORA	1021878	23.809.524	23.809.524
212	ORINOQUIA	655	MAQUINARIA Y EQUIPO	4	EQUIPO AGRICOLA	27416	REMOLQUE BASCULANTE	6003621	5.000.000	5.000.000
213	ORINOQUIA	655	MAQUINARIA Y EQUIPO	4	EQUIPO AGRICOLA	6210	MOTOAZADA	6003948	5.291.005	5.291.005
214	ORINOQUIA	655	MAQUINARIA Y EQUIPO	4	EQUIPO AGRICOLA	68	SEMBRADORA	6003524	5.000.000	5.000.000
215	ORINOQUIA	675	EQUIPO DE TRANSPORTE TRACCION Y ELEVACION	1	TERRESTRE	795	TRAILER	6003525	4.000.000	4.000.000
216	ORINOQUIA	655	MAQUINARIA Y EQUIPO	4	EQUIPO AGRICOLA	724	CORTACESPED - PODADORA	6003950	1.743.697	1.743.697
217	ORINOQUIA	675	EQUIPO DE TRANSPORTE TRACCION Y ELEVACION	1	TERRESTRE	795	TRAILER	6004437	2.800.000	2.800.000
218	ORINOQUIA	655	MAQUINARIA Y EQUIPO	5	HERRAMIENTAS Y ACCESORIOS	129	COMPACTADOR	6003902	16.600.000	16.600.000
219	CARIBE	675	EQUIPO DE TRANSPORTE TRACCION Y ELEVACION	1	TERRESTRE	795	TRAILER	7003448	1.920.000	1.920.000
220	CARIBE	655	MAQUINARIA Y EQUIPO	4	EQUIPO AGRICOLA	27122	TRITURADORA RESIDUOS VEGETALES	7002603	5.200.000	5.200.000
221	CARIBE	655	MAQUINARIA Y EQUIPO	4	EQUIPO AGRICOLA	724	CORTACESPED - PODADORA	7003191	2.000.000	2.000.000
Total									4.496.294.030	4.496.294.030

Fuente: Información suministrada por Jargu S.A de bienes asegurados a diciembre de 2021.

F I N D E L D O C U M E N T O



BALANCE
VIGENCIA 2021
SOCIAL