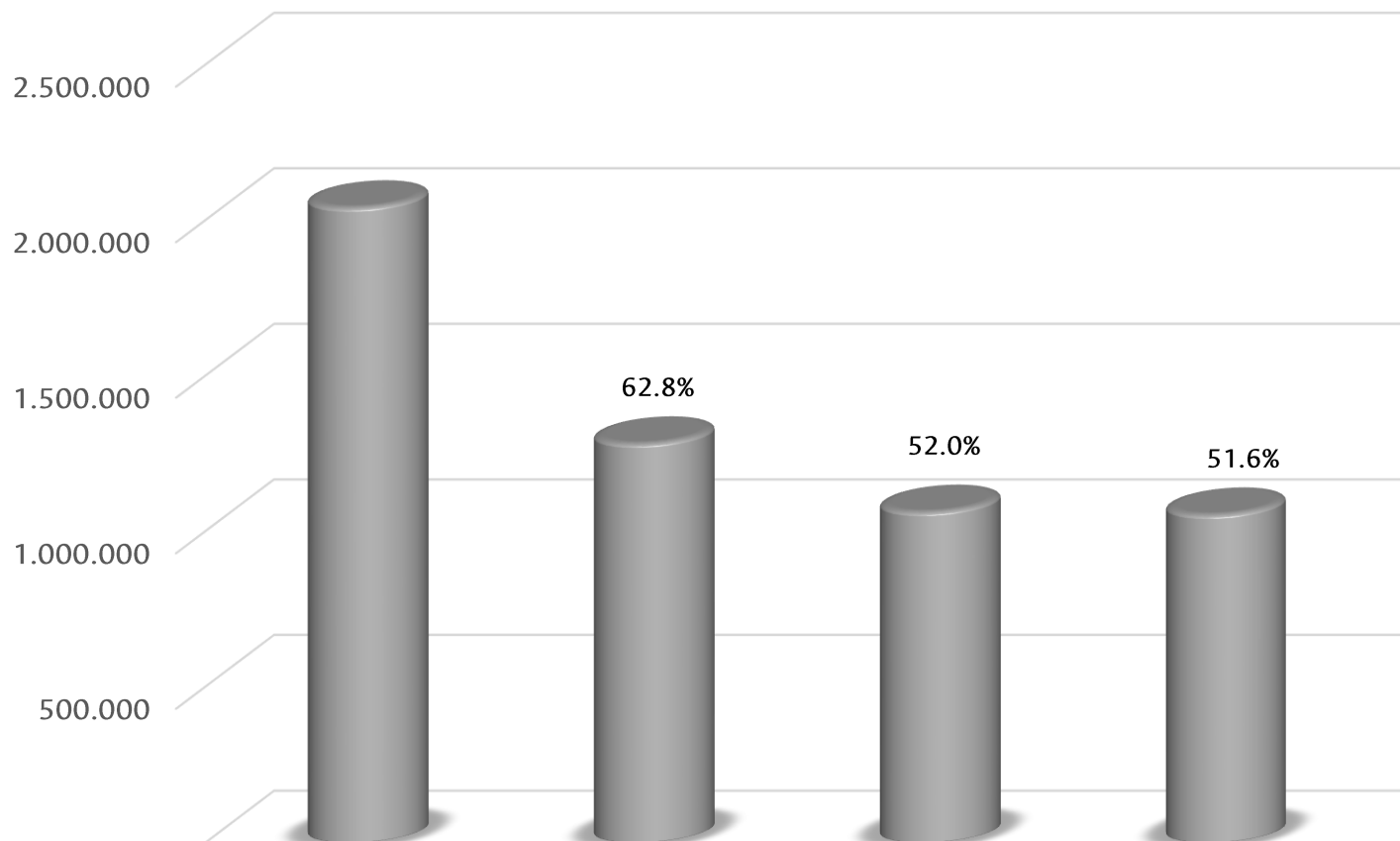


EJECUCIÓN CONSOLIDADA DE GASTOS

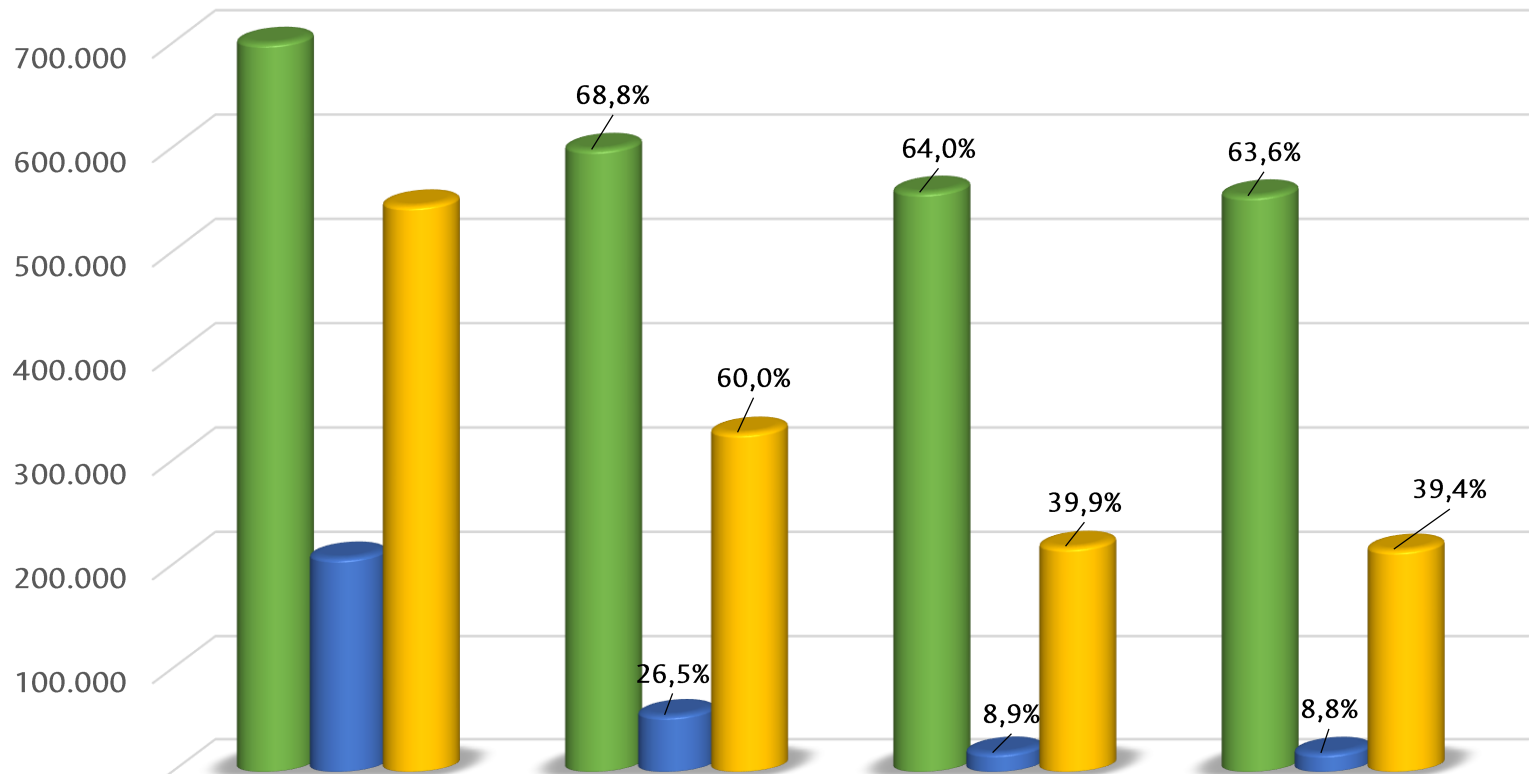
A Septiembre 30 de 2019 *(Cifras en Millones de Pesos)*



| | | | | |
|--------------------------|-------------|-----------|--------------|-----------|
| | Apropiación | Registro | Obligaciones | Pago |
| ■ Total Presupuesto U.N. | 2.039.743 | 1.280.788 | 1.061.205 | 1.052.267 |

EJECUCIÓN DE GASTOS - GESTIÓN GENERAL

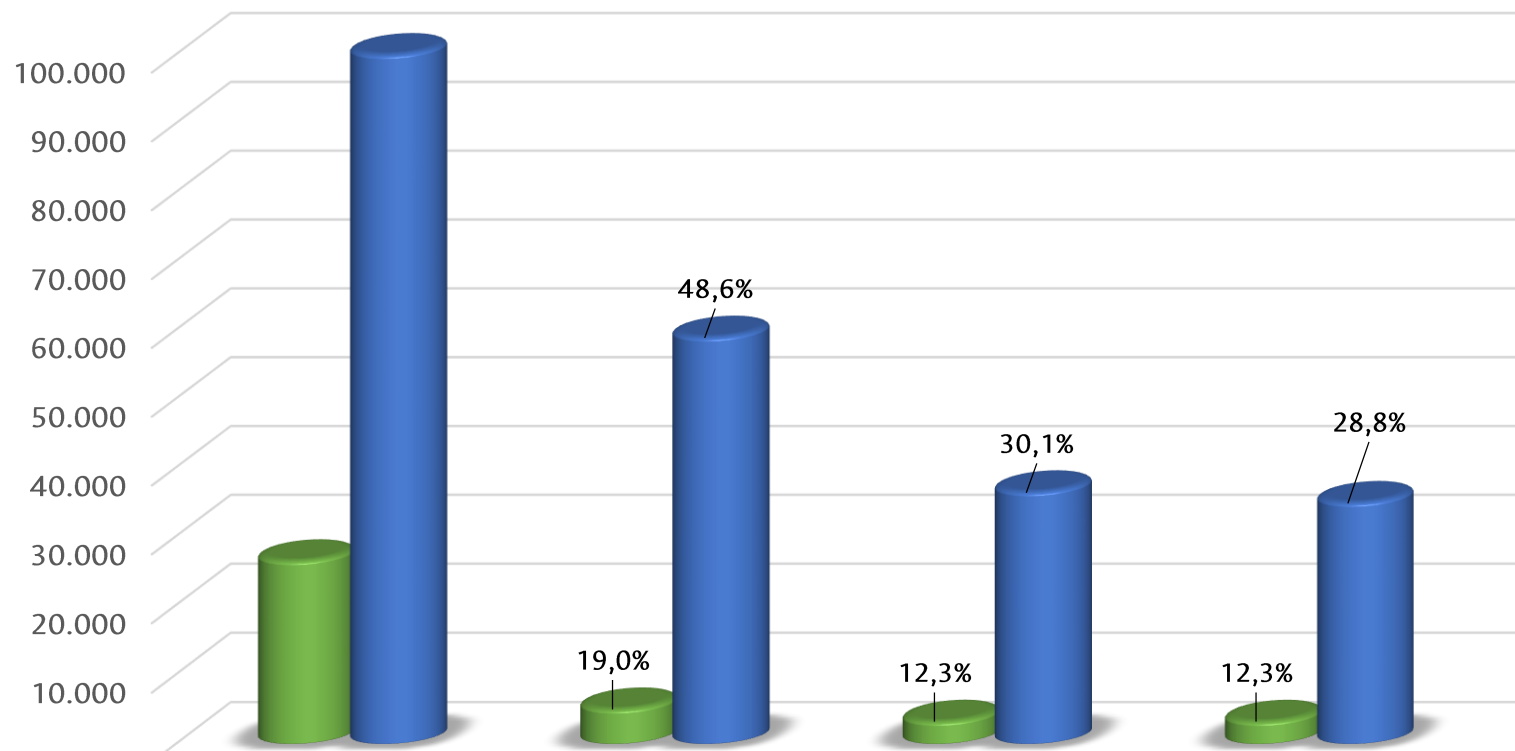
A Marzo 31 de 2019 *(Cifras en Millones de Pesos)*



| | Apropiación | Registro | Obligaciones | Pago |
|---------------------|-------------|----------|--------------|---------|
| ■ Funcionamiento | 870.168 | 598.303 | 557.271 | 553.717 |
| ■ Inversión - PGD | 206.548 | 54.779 | 18.447 | 18.186 |
| ■ Fondos Especiales | 544.110 | 326.292 | 216.906 | 214.153 |

EJECUCIÓN DE GASTOS - UNIDADES DE GESTION DE INVESTIGACIÓN UGI

A Marzo 31 de 2019 *(Cifras en Millones de Pesos)*



| | | | | |
|---------------------|------------|----------|--------------|--------|
| ■ Inversión - PGD | Aprobación | Registro | Obligaciones | Pago |
| | 26.456 | 5.020 | 3.252 | 3.244 |
| ■ Fondos Especiales | 121.362 | 58.948 | 36.480 | 34.933 |

EJECUCIÓN DE GASTOS - UNIDADES ESPECIALES

A Septiembre 3 de 2019 *(Cifras en Millones de Pesos)*

